

Kanlux

Katalog
Katalóg
2023

more than
light.

more than
more than **light.**
light.

Kanlux





14
31

SVÍTIDLA Z FABRIKY KANLUX
SVIETIDLÁ Z FABRIKY KANLUX

32
99

SVĚTELNÉ ZDROJE
SVETELNÉ ZDROJE

100
203

SVÍTIDLA PRO DOMÁCNOST A DEKORATIVNÍ SVÍTIDLA
DOMÁCE A DEKORAČNÉ SVIETIDLÁ

204
297

SVÍTIDLA TECHNICKÁ A ARCHITEKTONICKÁ
TECHNICKÉ A ARCHITEKTONICKÉ SVIETIDLÁ

298
331

ELEKTROINSTALAČNÍ PŘÍSLUŠENSTVÍ
ELEKTROINSTALAČNÉ PŘÍSLUŠENSTVO

SVÍTIDLA Z FABRIKY KANLUX SVIETIDLÁ Z FABRIKY KANLUX



Kanlux ALIN LED
◀ 16 - 17 ▶



Kanlux ALIN LED LINE
◀ 18 - 19 ▶



Kanlux ALIN 4LED
◀ 20 - 21 ▶



Kanlux ALIN 4LED LINE
◀ 22 - 23 ▶



Kanlux OFIS S LED
◀ 24 - 25 ▶



Kanlux FUTURO LED
◀ 26 - 27 ▶



Kanlux ADTR
◀ 28 - 29 ▶

Kanlux
FACTORY



SVĚTELNÉ ZDROJE

SVETELNÉ ZDROJE



Kanlux Kanlux SMART
◀ 34 ▶



Kanlux Kanlux SMART
◀ 35 ▶



Kanlux IQ-LED LIFE
◀ 36 ▶



Kanlux IQ-LED LIFE
◀ 37 ▶



Kanlux IQ-LED A60
◀ 38 ▶



Kanlux IQ-LED A67
◀ 39 ▶



Kanlux IQ-LEDDIM A60
◀ 40 ▶



Kanlux XLED EX A60
◀ 41 ▶



Kanlux XLED A60
◀ 42 ▶



Kanlux XLED A70
◀ 43 ▶



Kanlux XLED A60M
◀ 44 ▶



Kanlux XLED A60 B22 M
◀ 45 ▶



Kanlux XLED STEPDIM
◀ 45 ▶



Kanlux RAPIDv2 LED
◀ 46 ▶



Kanlux XLED A60 MIRROR
◀ 47 ▶



Kanlux ST45 LED
◀ 47 ▶



Kanlux ST64 A
◀ 48 ▶



Kanlux XLED ST64
◀ 48 ▶



Kanlux XLED G95
◀ 49 ▶



Kanlux XLED G125
◀ 50 ▶



Kanlux XLED G125
◀ 50 ▶



Kanlux XLED G125 SW
◀ 51 ▶



Kanlux IQ-LED C37
◀ 52 ▶



Kanlux XLED C35
◀ 53 ▶



Kanlux XLED C35M
◀ 54 ▶



Kanlux XLEDDIM C35
◀ 55 ▶



Kanlux DUN LED
◀ 55 ▶



Kanlux DUN HI LED
◀ 56 ▶



Kanlux IDO LED
◀ 56 ▶



Kanlux IQ-LED G45
◀ 57 ▶



Kanlux XLED G45
◀ 58 ▶



Kanlux XLED G45M
◀ 59 ▶



Kanlux BILO LED
◀ 60 ▶



Kanlux BILO HI LED
◀ 61 ▶



Kanlux IQ-LED GU10
◀ 62 ▶



Kanlux IQ-LEDIM GU10
◀ 63 ▶



Kanlux REMI LED
◀ 63 ▶



Kanlux TOMIv2 LED
◀ 64 ▶



Kanlux FULLED
◀ 65 ▶



Kanlux TEDI MAXX LED
◀ 65 ▶



Kanlux ZUBI LED
◀ 66 ▶



Kanlux ZUBI LED
◀ 66 ▶



SVĚTELNÉ ZDROJE SVĚTELNÉ ZDROJE



Kanlux G9 GLASS
◀ 66 ▶



Kanlux TANO G4 SMD
◀ 67 ▶



Kanlux LED12 G4
◀ 67 ▶



Kanlux IQ-LED AR-111
◀ 68 ▶



Kanlux IQ-LED ES111
◀ 69 ▶



Kanlux T8 LED GLASSv3
◀ 70 ▶



Kanlux T8 LED GLASSv3T
◀ 70 ▶



Kanlux T8 LED GLASSv4
◀ 71 ▶



Kanlux TOMI LED
◀ 72 ▶



Kanlux SIGO LED
◀ 72 ▶



Kanlux ESG LED
◀ 73 ▶



Kanlux RANGO LED
◀ 73 ▶



Kanlux MODv2 LED
◀ 74 ▶



Kanlux LEDS-B
◀ 75 ▶



Kanlux LED STRIP L60
◀ 76 ▶



Kanlux LED STRIP L120
◀ 77 ▶



Kanlux LED STRIP L120 CCT
◀ 78 ▶



Kanlux LED STRIP LCOB
12V



Kanlux LED STRIP LCOB
24V



Kanlux LEDS-B RGB
◀ 81 ▶



Kanlux LED STRIP L48
RGBW



Kanlux COB SET
◀ 83 ▶



Kanlux CONTROLLER
MONO



Kanlux CONTROLLER CCT
◀ 84 ▶



Kanlux CONTROLLER
RGBW



Kanlux CONTROLLER
◀ 85 ▶



Kanlux PROFILO B
◀ 86 ▶



Kanlux PROFILO C
◀ 87 ▶



Kanlux PROFILO D
◀ 88 ▶



Kanlux PROFILO F
◀ 89 ▶



Kanlux PROFILO G
◀ 90 ▶



Kanlux PROFILO H
◀ 91 ▶



Kanlux PROFILO I
◀ 92 ▶



Kanlux PROFILO J
◀ 93 ▶



Kanlux PROFILO K
◀ 94 ▶



Kanlux GIVRO LED
◀ 95 ▶



Kanlux G9 STAR
◀ 96 ▶



Kanlux J
◀ 96 ▶



Kanlux J STAR
◀ 97 ▶



Kanlux T2U
◀ 97 ▶



Kanlux TIU
◀ 98 ▶



Kanlux T5
◀ 98 ▶



Kanlux T8
◀ 99 ▶



Kanlux MHE
◀ 99 ▶



SVÍTLA PRO DOMÁCNOST A DEKORATIVNÍ SVÍTLA DOMÁCE A DEKORAČNÉ SVIETIDLÁ



Kanlux AGZAR C
◀ 102 ▶



Kanlux JASMIN C
◀ 103 ▶



Kanlux GALOBA C
◀ 104 ▶



Kanlux ETISSA
◀ 105 ▶



Kanlux OGIVA
◀ 105 ▶



Kanlux TUBEO ES
◀ 106 ▶



Kanlux SONOR GU10
◀ 107 ▶



Kanlux AQILO IP65
◀ 108 ▶



Kanlux AQILO IP65
◀ 109 ▶



Kanlux STOBI
◀ 110 ▶



Kanlux RITI
◀ 112 ▶



Kanlux BORD
◀ 113 ▶



Kanlux GORD
◀ 113 ▶



Kanlux GORD XS
◀ 114 ▶



Kanlux BORD XS
◀ 114 ▶



Kanlux BLURRO
◀ 115 ▶



Kanlux PLAFMIN
◀ 115 ▶



Kanlux RIFA LED
◀ 116 ▶



Kanlux MERSA
◀ 117 ▶



Kanlux JASMIN
◀ 118 ▶



Kanlux DERATO
◀ 120 ▶



Kanlux EVALO
◀ 122 ▶



Kanlux SONDA II
◀ 124 ▶



Kanlux GALOBA
◀ 126 ▶



Kanlux LAURIN
◀ 128 ▶



Kanlux SEMPRA
◀ 130 ▶



Kanlux ENALI
◀ 132 ▶



Kanlux MILENO
◀ 134 ▶



Kanlux GLASO
◀ 136 ▶



Kanlux JASMIN
◀ 137 ▶



Kanlux GALOBA W
◀ 138 ▶



Kanlux TONIL II LED
◀ 138 ▶



Kanlux AGZAR EL
◀ 139 ▶



Kanlux AGZAR E14
◀ 139 ▶



Kanlux LARATA EL
◀ 140 ▶



SVÍTLA PRO DOMÁCNOST A DEKORATIVNÍ SVÍTLA

DOMÁCE A DEKORAČNÉ SVIETIDLÁ

Kanlux LARATA E27 ◀ 140 ▶	Kanlux RAIBO E27 ◀ 141 ▶	Kanlux JUSI E27 ◀ 142 ▶	Kanlux NEDIA E14 ◀ 143 ▶	Kanlux DAIBO LED T ◀ 143 ▶	Kanlux PIXA ◀ 144 ▶	Kanlux HERON II LED ◀ 144 ▶
Kanlux SUZI ◀ 145 ▶	Kanlux ZARA ◀ 145 ▶	Kanlux LEADIE LED ◀ 146 ▶	Kanlux PREDA LED ◀ 147 ▶	Kanlux ATERO LED ◀ 148 ▶	Kanlux EMIRES LED ◀ 148 ▶	Kanlux REXAR LED ◀ 149 ▶
Kanlux FRANCO LED ◀ 149 ▶	Kanlux GLOZO DSO ◀ 150 ▶	Kanlux GLOZO DSL ◀ 151 ▶	Kanlux ELICEO ◀ 152 ▶	Kanlux CHIRO GU10 ◀ 153 ▶	Kanlux MINI RITI ◀ 154 ▶	Kanlux MINI BORD ◀ 155 ▶
Kanlux MINI GORD ◀ 155 ▶	Kanlux GOVIK ◀ 156 ▶	Kanlux GOVIK ◀ 157 ▶	Kanlux AJAS ◀ 158 ▶	Kanlux AGEO ◀ 158 ▶	Kanlux IMINES ◀ 158 ▶	Kanlux SPAG ◀ 159 ▶
Kanlux SIMEN DSO ◀ 160 ▶	Kanlux SIMEN DSL ◀ 161 ▶	Kanlux SEIDY ◀ 162 ▶	Kanlux DALLA ◀ 164 ▶	Kanlux ELNIS S ◀ 164 ▶	Kanlux ELNIS L ◀ 165 ▶	Kanlux MORTA ◀ 166 ▶
Kanlux MORTA B ◀ 167 ▶	Kanlux MORTA OCT ◀ 168 ▶	Kanlux APRILA ◀ 168 ▶	Kanlux SOREN ◀ 169 ▶	Kanlux IVRI ◀ 170 ▶	Kanlux ARET ◀ 170 ▶	Kanlux REUL ◀ 171 ▶



SVÍTIDLA PRO DOMÁCNOST A DEKORATIVNÍ SVÍTIDLA

DOMÁCE A DEKORAČNÉ SVIETIDLÁ



Kanlux MERIL
◀ 172 ▶



Kanlux ALREN R
◀ 173 ▶



Kanlux ALREN
◀ 173 ▶



Kanlux COLIE
◀ 174 ▶



Kanlux NESTA
◀ 175 ▶



Kanlux EVIT
◀ 176 ▶



Kanlux GWEN
◀ 176 ▶



Kanlux LUTO
◀ 177 ▶



Kanlux VIDI
◀ 178 ▶



Kanlux NAVI
◀ 179 ▶



Kanlux RADAN
◀ 180 ▶



Kanlux TESON
◀ 180 ▶



Kanlux HORN
◀ 181 ▶



Kanlux ALOR
◀ 181 ▶



Kanlux ARGUS
◀ 182 ▶



Kanlux TRIBIS II
◀ 184 ▶



Kanlux DROXY IP65
◀ 186 ▶



Kanlux FLINI IP44
◀ 187 ▶



Kanlux QULES
◀ 188 ▶



Kanlux MARIN
◀ 188 ▶



Kanlux IMBER LED
◀ 189 ▶



Kanlux OYO LED
◀ 189 ▶



Kanlux ASTEN LED IP44
◀ 190 ▶



Kanlux ASTIM LED IP44
◀ 192 ▶



Kanlux ROLSO LED
◀ 193 ▶



Kanlux ERINUS LED
◀ 194 ▶



Kanlux APUS LED
◀ 196 ▶



Kanlux TERRA LED
◀ 197 ▶



Kanlux SABIK LED
◀ 198 ▶



Kanlux SOLA LED
◀ 199 ▶



Kanlux MEFIS LED
◀ 200 ▶



Kanlux ZEPO
◀ 200 ▶



Kanlux MERA LED
◀ 201 ▶



Kanlux LINUS LED
◀ 202 ▶



Kanlux HAXA LED
◀ 202 ▶



Kanlux GAVI LED
◀ 202 ▶





















Kanlux GAVI
◀ 203 ▶



SVÍTLA TECHNICKÁ A ARCHITEKTONICKÁ

TECHNICKÉ A ARCHITEKTONICKÉ SVIETIDLÁ

						
Kanlux BLINGO BL ◀ 206 ▶	Kanlux BL ADTR ◀ 207 ▶	Kanlux BRAVO PU P ◀ 208 ▶	Kanlux BRAVO S / SU ◀ 208 ▶	Kanlux BRAVO ADTR ◀ 209 ▶	Kanlux AVAR LED ◀ 210 ▶	Kanlux REGIS ◀ 212 ▶
						
Kanlux REGIS 4LED ◀ 213 ▶	Kanlux NOTUS ◀ 214 ▶	Kanlux NOTUS 4LED ◀ 215 ▶	Kanlux TP STRONG ◀ 216 ▶	Kanlux TP SLIM LED ◀ 217 ▶	Kanlux MAH LED HI ◀ 218 ▶	Kanlux MAH LED N ◀ 219 ▶
						
Kanlux MAH PLUS 4LED ◀ 220 ▶	Kanlux MAH PLUS ◀ 221 ▶	Kanlux MEBA LED ◀ 222 ▶	Kanlux MEBA 4LED ◀ 223 ▶	Kanlux ALDO 4LED ◀ 224 ▶	Kanlux BENO LED ◀ 226 ▶	Kanlux VARSO LED ◀ 228 ▶
						
Kanlux STIVI LED ◀ 230 ▶	Kanlux ORTE LED ◀ 231 ▶	Kanlux DABA PRO ◀ 232 ▶	Kanlux DABA N LED SMD ◀ 233 ▶	Kanlux TYBIA LED ◀ 234 ▶	Kanlux FOGLER LED ◀ 235 ▶	Kanlux SANSO LED ◀ 236 ▶
						
Kanlux MARC DL ◀ 236 ▶	Kanlux JURBA DL ◀ 237 ▶	Kanlux PIRES DL ◀ 238 ▶	Kanlux HERMI ◀ 239 ▶	Kanlux MILO ◀ 239 ▶	Kanlux INES ◀ 240 ▶	Kanlux SANGA DL ◀ 240 ▶
						
Kanlux TUNA ◀ 241 ▶	Kanlux TURK ◀ 241 ▶	Kanlux ERTON ◀ 242 ▶	Kanlux HIMA LED ◀ 243 ▶	Kanlux TIBERI PRO ◀ 244 ▶	Kanlux TIBERI PRO NT ◀ 245 ▶	Kanlux MATEO ES ◀ 246 ▶



SVÍTIDLA TECHNICKÁ A ARCHITEKTONICKÁ TECHNICKÉ A ARCHITEKTONICKÉ SVIETIDLÁ

						
Kanlux IVIAN LED ◀ 246 ▶	Kanlux TAVO LED ◀ 247 ▶	Kanlux AREL LED ◀ 248 ▶	Kanlux ROUNDA V2LED ◀ 250 ▶	Kanlux KATRO V2LED ◀ 252 ▶	Kanlux CARSA V2LED ◀ 254 ▶	Kanlux KANTI V2LED ◀ 256 ▶
						
Kanlux FL AGOR LED ◀ 258 ▶	Kanlux FL AGOR HI ◀ 259 ▶	Kanlux IQ-LED FL ◀ 260 ▶	Kanlux ANTEM LED ◀ 262 ▶	Kanlux STATO LED ◀ 263 ▶	Kanlux STRETON LED ◀ 264 ▶	Kanlux HB PRO LED HI ◀ 266 ▶
						
Kanlux REKA LED ◀ 268 ▶	Kanlux BISO LED ◀ 269 ▶	Kanlux GARTO LED ◀ 269 ▶	Kanlux ZEW EL ◀ 270 ▶	Kanlux BART EL ◀ 271 ▶	Kanlux LART EL ◀ 271 ▶	Kanlux DULI LED ◀ 272 ▶
						
Kanlux GLASI LED ◀ 273 ▶	Kanlux TAXI SMD ◀ 274 ▶	Kanlux GORDO N ◀ 275 ▶	Kanlux ROGER DL ◀ 275 ▶	Kanlux BERG AD ◀ 276 ▶	Kanlux BERG DL ◀ 276 ▶	Kanlux XARD DL ◀ 277 ▶
						
Kanlux MORO N ◀ 277 ▶	Kanlux INVO OP ◀ 278 ▶	Kanlux INVO TR ◀ 279 ▶	Kanlux GORI ◀ 280 ▶	Kanlux VADRA ◀ 281 ▶	Kanlux VIMO ◀ 282 ▶	Kanlux STONO N ◀ 283 ▶



Kanlux GRL
◄ 284 ►

SVÍTLA TECHNICKÁ A ARCHITEKTONICKÁ TECHNICKÉ A ARCHITEKTONICKÉ SVIETIDLÁ



Kanlux GRIBLO LED
◄ 285 ►



Kanlux AKVEN LED
◄ 285 ►



Kanlux ACORD ATLI
◄ 288 ►



Kanlux ACORD ATL2 GU10
◄ 290 ►



Kanlux BTL LED
◄ 292 ►



Kanlux BTLW LED
◄ 293 ►



Kanlux TEAR N
◄ 294 ►

SMART ZAŘÍZENÍ SMART ZARIADENIE



Kanlux KANLUX SMART
◄ 300 ►



Kanlux KANLUX SMART
◄ 300 ►



Kanlux KANLUX SMART
◄ 301 ►



Kanlux KANLUX SMART
◄ 302 ►



Kanlux KANLUX SMART
◄ 303 ►



Kanlux KANLUX SMART
◄ 303 ►



Kanlux KANLUX SMART
◄ 303 ►

ELEKTROINSTALAČNÍ PŘÍSLUŠENSTVÍ ELEKTROINŠTALAČNÉ PRÍSLUŠENSTVO



Kanlux ALER MINI
◄ 306 ►



Kanlux ALER JQ
◄ 306 ►



Kanlux ZONA JQ
◄ 307 ►



Kanlux MARID JQ
◄ 307 ►



Kanlux ROLF JQ
◄ 308 ►



Kanlux MERGE JQ
◄ 308 ►



Kanlux SLICK JQ
◄ 309 ►



Kanlux ROLF JQ
◄ 309 ►



Kanlux ROLF JQ
◄ 310 ►



Kanlux MERGE JQ
◄ 310 ►



Kanlux MERGE
◄ 311 ►



Kanlux MERGE
◄ 311 ►



Kanlux SENZO
◄ 312 ►



Kanlux SENTO
◄ 312 ►



ELEKTROINSTALAČNÍ PŘÍSLUŠENSTVÍ ELEKTROINŠTALAČNÉ PŘÍSLUŠENSTVO

						
Kanlux CIRCO ◀ 317 ▶	Kanlux DRIVE ◀ 317 ▶	Kanlux TWISTER ◀ 318 ▶	Kanlux WIR ZL ◀ 318 ▶	Kanlux CYKLON ◀ 319 ▶	Kanlux STAN GP ◀ 320 ▶	Kanlux PIN W/US ◀ 320 ▶
						
Kanlux ZONA ◀ 314 ▶	Kanlux AZ-10A ◀ 314 ▶	Kanlux STER TS-MF ◀ 315 ▶	Kanlux CYBER ◀ 315 ▶	Kanlux POWELED ◀ 316 ▶	Kanlux ADI ◀ 316 ▶	Kanlux SET ◀ 317 ▶
						
Kanlux HLDL-E14 ◀ 322 ▶	Kanlux APO ◀ 321 ▶	Kanlux ZARK ◀ 321 ▶	Kanlux BR-GZ10 ◀ 321 ▶	Kanlux GRIP ◀ 320 ▶	Kanlux HLDL-E27 ◀ 322 ▶	Kanlux HLDL-E14 ◀ 322 ▶
						
Kanlux ITECH ◀ 325 ▶	Kanlux HLDL-G9 ◀ 323 ▶	Kanlux HLDL-E27 ◀ 323 ▶	Kanlux HLDL-E27 ◀ 323 ▶	Kanlux HLDL-R75 ◀ 324 ▶	Kanlux HLDL-GZ10 ◀ 324 ▶	Kanlux HLDL-GX5.3 ◀ 324 ▶
						
Kanlux ONTEC S ◀ 326 ▶	Kanlux ONTEC G ◀ 327 ▶	Kanlux ONTEC R ◀ 328 ▶	Kanlux PICTO G ◀ 329 ▶	Kanlux PICTO S ◀ 330 ▶	Kanlux IT ◀ 331 ▶	

Kanlux



Kanlux FACTORY

SVÍTIDLA Z TOVÁRNY KANLUX SVIETIDLÁ Z TOVÁRNE KANLUX

**Naše kompletní řešení můžeme
přizpůsobit Vaším konkrétním potřebám.
Pozornost je věnována každému detailu,
to jsou produkty z továrny Kanlux.
Seznamte se s nimi ještě dnes!**

Naše kompletné riešenie môžeme
prispôbiť Vaším konkrétnym potrebám.
Pozornosť venovaná každému detailu,
to sú produkty z továrne Kanlux.
Zoznámte sa s nimi ešte dnes!

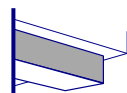


*fotometrické údaje najdete na:
fotometrické údaje nájdete na:*

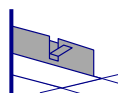
► kanlux.cz/kanlux.sk

ALIN LED

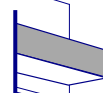
LINIOVÁ SVÍTIDLA LED ▶ LÍNOVÉ SVIETIDLÁ LED



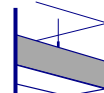
PŘISAZENÁ
MONTÁŽ
PRISADENÁ
MONTÁŽ



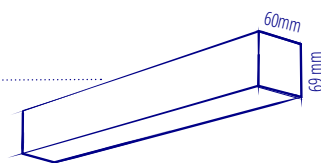
VESTAVNÁ
MONTÁŽ
VSTAVANÁ
MONTÁŽ



MONTÁŽ
NA STĚNU
MONTÁŽ
NA STĚNU




ZÁVĚSNÁ
MONTÁŽ
ZÁVĚSNÁ
MONTÁŽ



TŘI DÉLKY:
TŘI DĚLKY:
580MM
1140MM
1700MM



BÍLÁ
BIELA



ČERNÁ
ČIERNÁ



STŘÍBRNÁ
STRIEBORNÁ

TŘI BARVY
KORPUSU
TŘI FARBY
KORPUSU



LIBOVOLNÝ
VÝBĚR BARVY
KORPUSU
LUBOVOLNÝ VÝBER
FARBY KORPUSU



MATNÝ
MATNÝ



MIKROPRIZMATICKÝ
MIKROPRIZMATICKÝ

CO NÁS ODLIŠUJE?

DVA DRUHY DIFUZORU
DVA TYPY DIFÚZORA



Svítlidla Kanlux ALIN LED jsou vytvořena pro ideální osvětlení. Vytvořili je projektanti z Kanluxu, kteří spojili inovaci s více než 30 lety zkušeností, Značkové komponenty a kvalitní zpracování zajišťují estetiku a dlouhou životnost svítidel Kanlux ALIN. Široká škála modelů dává možnost individuálního přizpůsobení svítidla potřebám každé investice.



5 let záruka dle podmínek záručního prohlášení dostupného na internetových stránkách: www.kanlux.cz



Svietidlá Kanlux ALIN LED sú vytvorené pre ideálne osvetlenie. Vytvorili ich projektanti z Kanluxu, ktorí spojili inováciu s viac ako 30 ročnými skúsenosťami. Značkové komponenty a kvalitné spracovanie zaisťujú estetiku a dlhú životnosť svietidiel Kanlux ALIN. Široká škála modelov dáva možnosť individuálneho prispôsobenia svietidla potrebám každej investície.



5 rokov záruka podľa podmienok záručného prehlásenia dostupného na internetových stránkách: www.kanlux.sk

CONFIGURATOR



Vyrobíme pro Vás ideální svítidlo. Vytvořte si jej pomocí našeho konfigurátoru.

Vyrobíme pre Vás ideálne svietidlo. Vytvořte si ho pomocou nášho konfigurátora.

LEGENDA ► LEGENDA

AL	KANLUX ALIN LED
ALD	KANLUX ALIN LED DALI
S	580mm
M	1140mm
L	1700mm
S	super nízký výkon / super nízký výkon
L	nízký výkon / nízký výkon
M	střední výkon / střední výkon
H	vysoký výkon / vysoký výkon
WW	3000K Ra ≥ 80
NW	4000K Ra ≥ 80
MAT	matný difúzor / matný difúzor
MPR	mikroprizmatický difúzor / mikroprizmatický difúzor
W	barva korpusu: bílá / farba korpusu: biela
B	barva korpusu: černá / farba korpusu: čierna
S	barva korpusu: stříbrná / farba korpusu: strieborná
PT	vestavná verze / vstavaná verzia
NT	přisazená verze / prísadená verzia
SE	verze s čidlem pohybu / verzia s čidlom pohybu
TW	změna barvy světla / zmena farby svetla
AS	asymetrická čočka / asymetrická šošovka
ALIN +ALIN CORD +ROPE	závěsná verze / závesná verzia
ALIN +ALIN NT GRIP	verze pro montáž na stěnu / verzia pre montáž na stenu




VŠECHNY KÓDY SVÍTIDEL KANLUX ALIN LED NAJDETE V KATALÓGU KANLUX REALIZACE / VŠETKY KÓDY SVIETIDIEL KANLUX ALIN LED NAJDETE V KATALÓGU KANLUX REALIZÁCIE



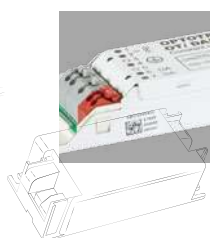
		MAT		MPR	
		WW (830)	NW (840)	WW (830)	NW (840)
SL	10W	1150lm	1300lm	1050lm	1200lm
SH	19W	2250lm	2550lm	2050lm	2350lm
MS	18W	2150lm	2400lm	2050lm	2250lm
ML	25W	2980lm	3250lm	2750lm	3000lm
MM	29W	3450lm	3900lm	3170lm	3600lm
MH	40W	4500lm	5050lm	4150lm	4650lm
LL	33W	4100lm	4550lm	3750lm	4150lm
LH	52W	5600lm	6300lm	5150lm	5800lm

ČO NÁS ODLIŠUJE?

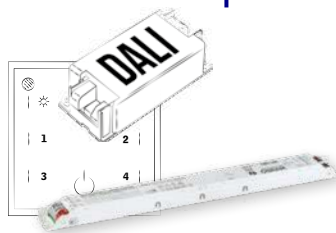
LED MODULY
VYSOKÉ KVALITY
LED MODULY
VYSOKEJ KVALITY



ZNAČKOVÉ DIODY A NAPAJEČE
OSRAM/TRIDONIC/TRIDONIC
ZNAČKOVÉ DIÓDY A NAPAJAČE
OSRAM/TRIDONIC



DODATEČNÉ
ŘÍZENÍ DALI
DODATOČNÉ
RIADENIE DALI




DVĚ BARVY SVĚTLA
A MOŽNOST NASTAVENÍ
TEPLoty BAREV
DVE FARBY SVETLA
A MOŽNOST NASTAVENIA
TEPLoty FARBIEB



ALIN LED LINE

LINIOVÉ SVĚTLIDLO LED ► LÍNIOVÉ SVIETIDLO LED



FACTORY



Kanlux ALIN LED LINE je inovatívny osvetľovací systém, vytvorený na základe perfektne opracovaných svietidiel Kanlux ALIN. Toto riešenie umožňuje vytvárať dlhé svetelné línie jednoduchých alebo neštandardných tvarov. Plné prispôbenie konkrétnej investícii dáva možnosť dosiahnuť jedinečného efektu pri každej realizácii pomocou svietidiel Kanlux ALIN LED LINE.



5 let záruka dle podmínek záručního prohlášení dostupného na internetových stránkách: www.kanlux.cz



Kanlux ALIN LED LINE je inovatívny osvetľovací systém, vytvorený na základe perfektne opracovaných svietidiel Kanlux ALIN. Toto riešenie umožňuje vytvárať dlhé svetelné línie jednoduchých alebo neštandardných tvarov. Plné prispôbenie konkrétnej investícii dáva možnosť dosiahnuť jedinečný efekt pri každej realizácii pomocou svietidiel Kanlux ALIN LED LINE.



5 rokov záruka podľa podmienok záručného prehlásenia dostupného na internetových stránkách: www.kanlux.sk



NEOMEZENÁ DĚLKA SVĚTELNÉ LÍNIE SE SLOŽENÝMI STRUKTÚRAMI A TVARÝ NEOBMEDZENÁ DĚLKA SVETELNEJ LÍNIE SO SLOŽENÝMI ŠTRUKTÚRAMI A TVARMÍ



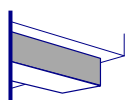
ALIN LED LINE JSOU NEKONVENČNÍ PROJEKTY ZALOŽENÉ NA ELEMENTECH: LF/LM/LL TVAROVKÁCH: X/T/L SPOJKÁCH: LTX1/LTX1C/LTX2C/LTX1E ALIN LED LÍNIE SÚ NEKONVENČNÉ PROJEKTY ZALOŽENÉ NA ELEMENTOCH: LF/LM/LL TVAROVKÁCH: X/T/L SPOJKÁCH: LTX1/LTX1C/LTX2C/LTX1E

CONFIGURATOR

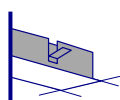


Vytvoríme pro Vás ideální svítidlo. Vytvořte si jej pomocí našeho konfigurátoru.

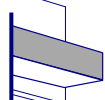
Vytvoríme pre Vás perfektné svietidlo. Vytvořte si ho pomocou nášho konfigurátora.



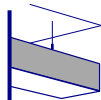
PŘISAZENÁ MONTÁŽ
PRISADENÁ MONTÁŽ



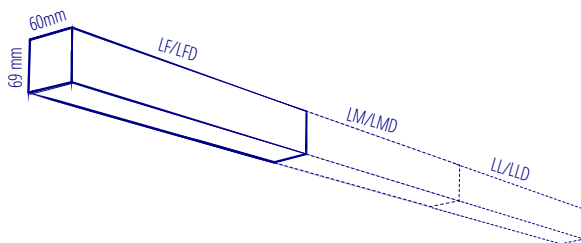
VESTAVNÁ MONTÁŽ
VSTAVANÁ MONTÁŽ



MONTÁŽ NA STĚNU
MONTÁŽ NA STENU



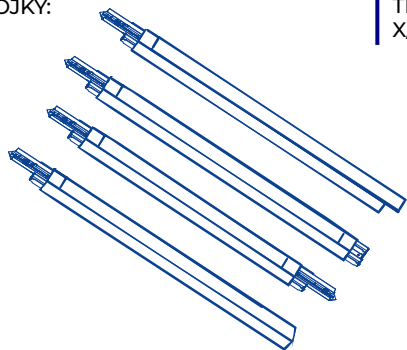
ZÁVĚSNÁ MONTÁŽ
ZÁVESNÁ MONTÁŽ



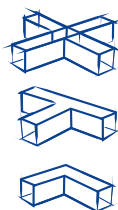
LF

LM

ČTYŘI SPOJKY:
ŠTYRI SPOJKY:
LTX1
LTX1C
LTX2C
LTX1E



TŘI TVAROVKY:
TRI TVAROVKY:
X/T/L



DVĚ BARVY SVĚTLA A MOŽNOST NASTAVENÍ TEPLoty BAREV
DVE FARBY SVETLA A MOŽNOST NASTAVENIA TEPLoty FARIEB

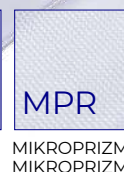
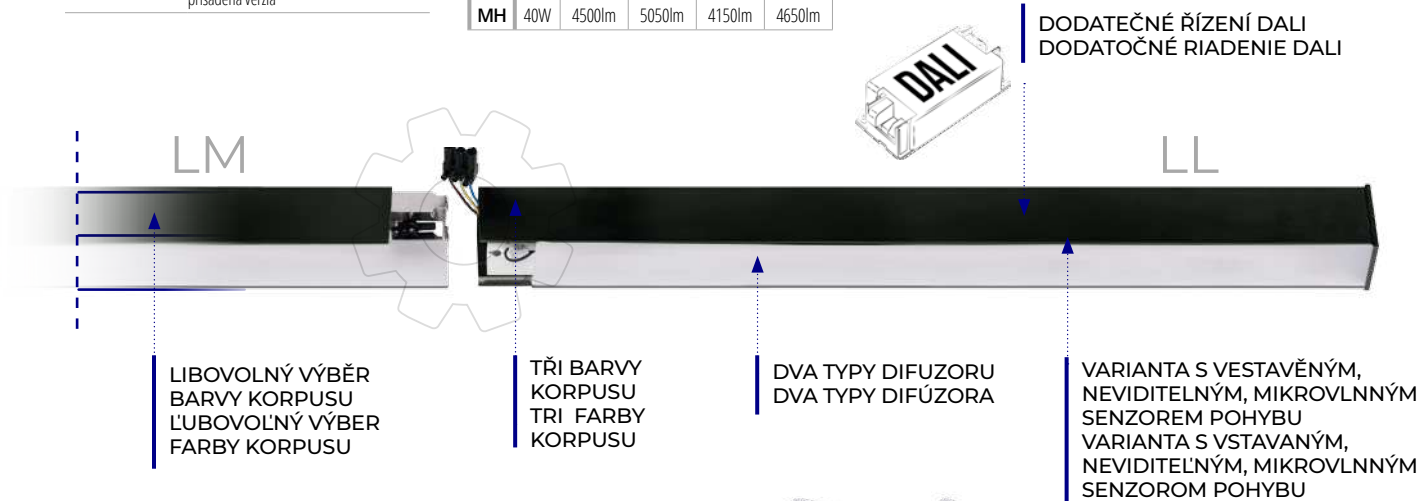


LEGENDA ▶ LEGENDA

LF	1137mm počáteční element / 1137mm počiatkový element
LM	1124mm střední element / 1124mm stredný element
LL	1137mm koncový element / 1137mm koncový element
LFD	1137mm počáteční element DALI / 1137mm počiatkový element DALI
LMD	1124mm střední element DALI / 1124mm stredný element DALI
LLD	1137mm koncový element DALI / 1137mm koncový element DALI
L-X, LD-X	tvarovka X, DALI / tvarovka typu X, DALI
L-L, LD-L	tvarovka L, DALI / tvarovka typu L, DALI
L-T, LD-T	tvarovka T, DALI / tvarovka typu T, DALI
LTX1	spojka LED: linie + tvarovka / spojka LED: lína + tvarovka
LTX1C	spojka LED: tvarovka + linie / spojka LED: tvarovka + tvarovka
LTX2C	spojka LED: tvarovka + tvarovka / spojka LED: tvarovka + tvarovka
LTX1E	element LED končící linií za tvarovkou / element LED končiaci líniou za tvarovkou
S	super nízký výkon / super nízký výkon
L	nízký výkon / nízký výkon
M	střední výkon / středný výkon
H	vysoký výkon / vysoký výkon
WW	3000K Ra ≥ 80
NW	4000K Ra ≥ 80
MAT	matný difúzor / matný difúzor
MPRM	mikroprizmatický difúzor / mikroprizmatický difúzor
W	barva korpusu: bílá / farba korpusu: biela
B	barva korpusu: černá / farba korpusu: čierna
S	barva korpusu: stříbrná / farba korpusu: strieborná
PT	vestavná verze / vstavaná verzia
NT	prisazená verze / prisadená verzia

TW	změna barvy světla / zmena farby svetla
ALIN +CORD +ROPE	závěsná verze / závesná verzia
ALIN +ALIN NT GRIP	verze pro montáž na stěnu / verzia pre montáž na stenu

	VAI	MAT		MPR	
		WW (830)	NW (840)	WW (830)	NW (840)
MS	18W	2150lm	2400lm	2050lm	2250lm
ML	25W	2980lm	3250lm	2750lm	3000lm
MM	29W	3450lm	3900lm	3170lm	3600lm
MH	40W	4500lm	5050lm	4150lm	4650lm



Kanlux

ALIN 4LED

LINEÁRNÍ SVÍTIDLO PRO LED TRUBICE T8 ▶ LINEÁRNE SVIETIDLO PRE LED TRUBICE T8



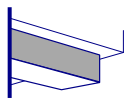
ALIN 4LED



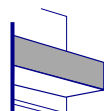
ALIN 4LED ... NT



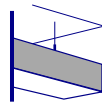
ALIN 4LED ... NT + ALIN GRIP




PŘISAZENÁ
MONTÁŽ
PRISADENÁ
MONTÁŽ



MONTÁŽ
NA STĚNU
MONTÁŽ
NA STĚNU



ZÁVĚSNÁ
MONTÁŽ
ZÁVĚSNÁ
MONTÁŽ



UNIKÁTNÍ SVĚTELNÁ LINIE
UNIKÁTNĀ SVĚTELNĀ LÍNIĀ

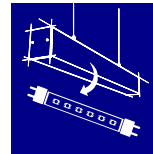
Kanlux FACTORY



Kanlux ALIN 4LED je svítidlo přizpůsobené pro trubice T8 LED. Tohle je řešení pro ty, kteří ocení vyměnitelný světelný zdroj. Značkové komponenty a dokonalé zpracování, zajišťují estetiku a dlouhou životnost svítidel. Široký výběr modelů dovoluje přizpůsobit svítidlo potřebám každé investice.



5 let záruka dle podmínek záručního prohlášení dostupného na internetových stránkách: www.kanlux.cz



Kanlux ALIN 4LED je svítidlo přizpůsobené pro trubice T8 LED. Toto je řešení pro ty, kteří ocení vyměnitelný světelný zdroj. Značkové komponenty a dokonalé zpracování, zajišťují estetiku a dlouhou životnost svítidel. Široký výběr modelů dovoluje přizpůsobit svítidlo potřebám každé investice.

5 rokov záruka podľa podmienok záručného prehlásenia dostupného na internetových stránkách: www.kanlux.sk

CONFIGURATOR



Vyrobíme pro Vás ideální svítidlo. Vytvořte si jej pomocí našeho konfigurátoru.

Vyrobíme pre Vás perfektné svietidlo. Vytvorte si ho pomocou nášho konfigurátora.

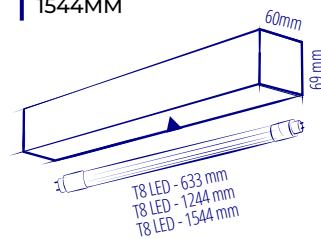


LIBOVOLNÝ VÝBĚR
BARVY KORPUSU
L'UBOVOLNÝ VÝBĚR
FARBY KORPUSU



CO NÁS ODLIŠUJE?

TŘI DÉLKY:
TRI DĚLKY.
633MM
1244MM
1544MM



LEGENDA ► LEGENDA

AL 4LED	KANLUX ALIN 4LED
MAT	matný difúzor / matný difúzor
MPR	mikroprizmatický difúzor / mikroprizmatický difúzor
W	barva korpusu: biela / farba korpusu: biela
B	barva korpusu: čierná / farba korpusu: čierna
S	barva korpusu: strieborná / farba korpusu: strieborná
NT	prísadená verzia / prísadená verzia
ALIN NT +ALIN NT GRIP	verzia pre montáž na stenu / verzia pre montáž na stenu
SE	verzia s čidlom pohybu / verzia s čidlom pohybu



VŠECHNY KÓDY
NAJDETE V KATALÓGU
KANLUX REALIZACE/
VŠETKY KÓDY
NAJDETE V KATALÓGU
KANLUX REALIZÁCIE



BILÁ
BIELA



ČERNÁ
ČIERNÁ



STRÍBRNÁ
STRIEBORNÁ

TŘI BARVY
KORPUSU
TRI FARBY
KORPUSU

ČO NÁS ODLIŠUJE?

VYMĚNITELNÝ SVĚTELNÝ ZDROJ:
DOPORUČENÉ ŽÁŘIVKY
T8 GLASSV4
VYMENITELNÝ SVETELNÝ ZDROJ:
ODPORUČANÉ ŽIARIVKY
T8 GLASSV4



DVA TYPY DIFUZORU
DVA TYPY DIFÚZORA



MAT

MATNÝ
MATNÝ



MPR

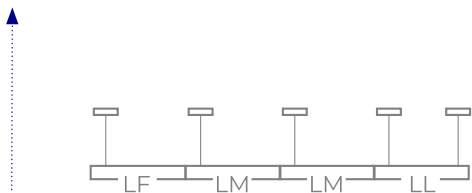

MIKROPRIZMATICKÝ
MIKROPRIZMATICKÝ

VARIANTA S VESTAVĚNÝM,
NEVIDITELNÝM, MIKROVLNNÝM
SENZOREM POHYBU
VARIANTA S VSTAVANÝM,
NEVIDITELNÝM, MIKROVLNNÝM
SENZOREM POHYBU



ALIN 4LED LINE

LINEÁRNÍ SVĚTLIDLO PRO LED TRUBICE T8 ▶ LINEÁRNE SVIETIDLO PRE LED TRUBICE T8



NEOMEZENÁ DÉLKA SVĚTELNÉ LINIE
NEOBMEDZENÁ DĹŽKA
SVIETELNEJ LÍNIE



MOŽNOST ZAPOJENÍ DO LINIE
SVĚTLIDLA ŘADY 4LED DÉLKY 1230MM
MOŽNOSŤ ZAPOJENIA DO LÍNIE
SVIETIDLA RADY 4LED DĹŽKY 1230MM



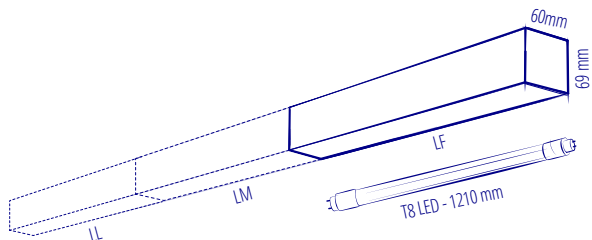

PŘISAZENÁ
MONTÁŽ
PRISADENÁ
MONTÁŽ



MONTÁŽ
NA STĚNU
MONTÁŽ
NA STĚNU



ZÁVĚSNÁ
MONTÁŽ
ZÁVĚSNÁ
MONTÁŽ



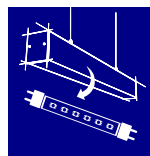
VYMĚNITELNÝ SVĚTELNÝ ZDROJ:
DOPORUČENÉ ZÁŘIVKY
T8 GLASSV4
VYMĚNITELNÝ SVIETELNÝ ZDROJ:
ODPORUČANÉ ŽIARIVKY
T8 GLASSV4



Úplnou novinkou je Kanlux 4LED LINE. Jedinečné řešení, které využívá svítidla s vyměnitelným světelným zdrojem T8 LED k vytvoření módní a funkční světelné linie. Neomezená délka linie, univerzální design šitý na míru Vašim potřebám a hlavně svobodná volba při výběru nebo změně parametrů světelného zdroje kdykoliv při používání, umožňují vytvořit jedinečný osvětlovací systém.



5 let záruka dle podmínek záručního prohlášení dostupného na internetových stránkách: www.kanlux.cz



Úplnou novinkou je Kanlux 4LED LINE. Jedinečné riešenie, ktoré využíva svietidlá s vymeniteľným svetelným zdrojom T8 LED k vytvoreniu módnej a funkčnej svetelnej línie. Neobmedzená dĺžka línie, univerzálny dizajn šitý na mieru Vašim potrebám a hlavne slobodná voľba pri výbere alebo zmene parametrov svetelného zdroja kedykoľvek pri používaní, umožňujú vytvoriť jedinečný osvetľovací systém.

5 rokov záruka podľa podmienok záručného prehlásenia dostupného na internetových stránkach: www.kanlux.sk

CONFIGURATOR



Vyrobíme pro Vás ideální svítidlo. Vytvořte si jej pomocí našeho konfigurátoru.

Vyrobíme pre Vás perfektné svietidlo. Vytvořte si ho pomocou nášho konfigurátora.

LEGENDA ► LEGENDA

LF	1364mm počáteční element / 1364mm počiatkový element
LM	1221mm střední element / 1221mm stredný element
LL	1097mm koncový element / 1097mm koncový element
MAT	matný difúzor / matný difúzor
MPRM	mikroprizmatický difúzor / mikroprizmatický difúzor
W	barva korpusu: bílá / farba korpusu: biela
B	barva korpusu: černá / farba korpusu: čierna
S	barva korpusu: stříbrná / farba korpusu: strieborná
NT	přisazená verze / prisadená verzia
ALIN +CORD +ROPE	závěsná verze / závesná verzia
ALIN +ALIN NT GRIP	verze pro montáž na stěnu / verzia na stenu




BÍLÁ
BIELA

ČERNÁ
ČIERNA

STŘÍBRNÁ
STRIEBORNÁ


TŘI BARVY
KORPUSU
TRI FARBY
KORPUSU



LIBOVOLNÝ VÝBĚR
BARVY KORPUSU
LUBOVOLNÝ VÝBER
FARBY KORPUSU

DVA TYPY DIFUZORU
DVA TYPY DIFÚZORA

VARIANTA S VESTAVĚNÝM,
NEVIDITELNÝM, MIKROVLNNÝM
SENZOREM POHYBU
VARIANTA S VSTAVANÝM,
NEVIDITELNÝM, MIKROVLNNÝM
SENZOREM POHYBU



MATNÝ
MATNÝ

MIKROPRIZMATICKÝ
MIKROPRIZMATICKÝ



OFIS S LED

KANCELÁŘSKÉ SVÍTIDLO LED ▶ KANCELÁŘSKÉ SVIETIDLO LED



OFIS S LED ... NT...N1



OFIS S LED ... PT...P1

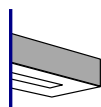


OFIS S LED ... NT...N3

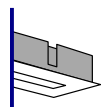


OFIS S LED ... PT...P3

DVĚ VERZE
DVE VERZIE



PŘISAZENÁ
MONTÁŽ
PRISADENÁ
MONTÁŽ



VESTAVNÁ
MONTÁŽ
VSTAVANÁ
MONTÁŽ

DVĚ BARVY KORPUSU
DVE FARBY KORPUSU



BÍLÁ
BIELA



ČERNÁ
ČIERNA



TŘI BARVY SVĚTLA
A MOŽNOST NASTAVENÍ
TEPLOTY BAREV
TRI FARBY SVETLA A MOŽ-
NOSŤ NASTAVENIA TEPLoty
FARIEB



Kanlux OFIS S LED je řada moderních svítidel určených především do kancelářských prostor. Jednoduché, výjimečně ploché pouzdro dělá svítidlo velmi elegantní, díky čemuž dokonale zapadá do roviny stropu. Možnost výběru barvy korpusu, difuzoru a barevné teploty jej činí extrémně univerzálním, jedinečný design urychluje instalaci.



5 let záruka dle podmínek záručního prohlášení dostupného na internetových stránkách: www.kanlux.cz



Kanlux OFIS S LED je rad moderných svietidiel určených predovšetkým do kancelárskych priestorov. Jednoduché, výnimočne ploché púzdro robí svietidlo veľmi elegantným, vďaka čomu dokonale zapadá do roviny stropu. Možnosť výberu farby korpusu, difuzora a farebnej teploty ho činí extrémne univerzálnym, jedinečný dizajn urychluje inštaláciu.




5 rokov záruka podľa podmienok záručného prehlásenia dostupného na internetových stránkách: www.kanlux.sk

CONFIGURATOR



Vyrobíme pro Vás perfektní svítidlo. Vytvořte si jej pomocí našeho konfigurátoru..

Vyrobíme pre Vás perfektné svietidlo. Vytvorte si ho pomocou nášho konfigurátora.



LEGENDA ► LEGENDA

OS	OFIS S LED
OSD	OFIS S LED DALI
40W	výkon [W] verze MPR / výkon [W] MPR verzia
S	super nízký výkon 22W / super nízký výkon 22W
L	nízký výkon 31W / nízký výkon 31W
M	střední výkon 39W / střední výkon 39W
H	vysoký výkon 49W / vysoký výkon 49W
5D	optický systém s čočkou 50 stupňů / optický systém so šošovkou 50 stupňov
8D	optický systém s čočkou 80 stupňů / optický systém so šošovkou 80 stupňov
WW/830	Ra≥80 3000K
WN/835	Ra≥80 3500K
NW/840	Ra≥80 4000K
TW	změna barvy světla / zmena farby svetla
MPRM	mikroprizmatický difuzor / mikroprizmatický difuzor
RST	rastr / raster
W	barva korpusu: bílá / farba korpusu: biela
B	barva korpusu: černá / farba korpusu: čierna
N1	přisazená verze 600x600mm / prisadená verzia 600x600mm
N3	přisazená verze 1200x300mm / prisadená verzia 1200x300mm
P1	vestavná verze 595x595mm / vstavaná verzia 5x9x595mm
P3	vestavná verze 1195x295mm / vstavaná verzia 1195x295mm



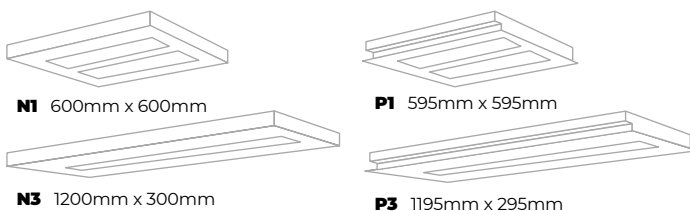
SE	verze s čidlem pohybu / verzia s čidlom pohybu
EM	verze s vestavěným nouzovým svítidlem / verzia so vstavaným núdzovým svietidlom



VŠECHNY KÓDY SVÍTEL
KANLUX OFIS S LED
NAJDETE V KATALOGU
KANLUX REALIZACE /
VŠETKY KÓDY SVIETIDIEL
KANLUX OFIS S NÁJDETE V KA-
TALÓGU KANLUX REALIZÁCIE

S/W	3200lm	UGR ≤ 14
S/B	2800lm	UGR ≤ 14
L/W	4300lm	UGR ≤ 15
L/B	3800lm	UGR ≤ 15
M/W	5400lm	UGR ≤ 16
M/B	4800lm	UGR ≤ 16
H/W	6300lm	UGR ≤ 16
H/B	5600lm	UGR ≤ 16

ROZMĚRY
ROZMERY



DVĚ VERZE OPTIKY
DVE VERZIE OPTIKY



ČOČKA
ŠOŠOVKA

ČOČKA
ŠOŠOVKA

ZNAČKOVÉ DIODY
A NAPAJEČE
OSRAM/TRIDONIC
ZNAČKOVÉ DIÓDY A
NAPÁJAČE OSRAM/TRIDONIC

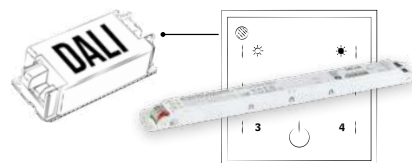


MIKROPRIZMATICKÝ
MIKROPRIZMATICKÝ



NOVÁ GENERACE RASTRU PRO
SNÍŽENÍ OSLNĚNÍ
NOVÁ GENERÁCIA RASTRU PRE ZNÍŽE-
NIE OSLNENIA

DODATEČNÉ
ŘÍZENÍ DALI
DODATOČNÉ
RIADENIE DALI



FUTURIO LED

PRACHOTĚSNÁ SVÍTIDLA LED ▶ PRACHOTESNÉ SVIETIDLÁ LED



Kanlux FACTORY



Kanlux FUTURIO LED je řada prachotěsných svítidel, která se vyrábí v továrně Kanlux. Vyznačují se vysokou kvalitou zpracování a působivými parametry. Kanlux FUTURIO LED se také rychle a snadno instaluje. Široká škála modelů umožňuje přizpůsobit svítidlo potřebám každé investice. K dispozici jsou také speciální verze: pro použití při vysokých teplotách nebo s vysokým světelným tokem.



5 let záruka dle podmínek záručního prohlášení dostupného na internetových stránkách: www.kanlux.cz



Kanlux FUTURIO LED je řad prachotesných svietidiel, ktoré sa vyrábajú v továrni Kanlux. Vyznačujú sa vysokou kvalitou spracovania a pôsobivými parametrami. Kanlux FUTURIO LED sa taktiež rýchlo a ľahko inštaluje. Široká škála modelov umožňuje prispôbiť svietidlo potrebám každej investície. K dispozícii sú tiež špeciálne verzie: pre použitie pri vysokých teplotách alebo s vysokým svetelným tokom.



5 rokov záruka podľa podmienok záručného prehlásenia dostupného na internetových stránkách: www.kanlux.sk

CONFIGURATOR



Vyrobíme pro Vás perfektní svítidlo. Vytvořte si jej pomocí našeho konfigurátoru.

Vyrobíme pre Vás perfektné svietidlo. Vytvorte si ho pomocou nášho konfigurátora.



ZNAČKOVÉ DIODY A NAPAJEČE OSRAM/TRIDONIC
ZNAČKOVÉ DIÓDY A NAPÁJAČE OSRAM/TRIDONIC



RYCHLÁ INSTALACE BEZ NUTNOSTI OTEVÍRÁNÍ SVÍTIDLA
RÝCHLA INŠTALÁCIA BEZ NUTNOSTI OTVÁRANIA SVIETIDLA

MOŽNOST POSUVU POMOCÍ MONTÁŽNÍCH DRŽÁKŮ
MOŽNOST POSUVU POMOCOU MONTÁŽNYCH DRŽIAKOV



MOŽNOST PRŮBĚŽNÉHO ZAPOJENÍ
MOŽNOST PRIEBEŽNÉHO ZAPOJENIA



LEGENDA ► LEGENDA


FT	FUTURIO LED
FTD	FUTURIO LED DALI
26W - 73W	výkon [W] / výkon [W]
840	Ra≥80 4000K
OPL	opálový difúzor / opálový difúzor
RYF	difúzor s prizmatickou štruktúrou / difúzor s prizmatickou štruktúrou
INT	čočka s úzkým vyžarovacím úhľom / šošovka s úzkým vyžarovacím uhlom
ASY	asymetrická čočka / asymetrická šošovka
FTHL	špeciální verze s vysokým světelným tokem / špeciálna verzia s vysokým svetelným tokom
FTHT	špeciální verze pro provoz při vyšších teplotách / špeciálna verzia pre prevádzku pri vyšších teplotách
SCF	zjednodušená možnosť corridor function / zjednodušená možnosť corridor function



VŠECHNY KÓDY SVÍTIDIEL
KANLUX FUTURIO LED
NAJDETE V KATALÓGU
KANLUX REALIZACE /
VŠETKY KÓDY SVIETIDIEL
KANLUX FUTURIO LED NÁJDETE
V KATALÓGU KANLUX REALIZÁCIE



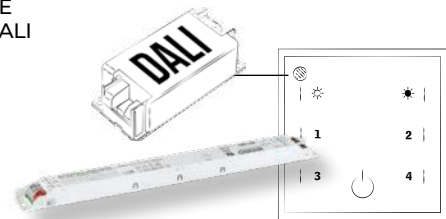
DVĚ DÉLKY
DVE DLŽKY



1180mm

1480mm

DODATEČNÉ
ŘÍZENÍ DALI
DODATOČNÉ
RIADENIE DALI



IP 65
IK 08



DVĚ VERZE S ČOČKAMI
DVE VERZIE S ŠOŠOVKAMI



INTENSE

ÚZKÝ
VYŽAROVACÍ ÚHEL
ÚZKÝ
VYŽAROVACÍ UHOL



ASY

ASYMETRICKÁ
ASYMETRICKÁ

DVA TYPY DIFUZORU
DVA TYPY DIFÚZORA



RYF

S PRIZMATICOU
STRUKTÚROU
S PRIZMATICOU
STRUKTÚROU



OPL

OPÁLOVÝ
OPÁLOVÝ

ADTR

PRÍSAZENÝ RÁMEČEK ▶ PRISADENÝ RÁMČEK



Rodina univerzálnych adaptérů ADTR je nejrychlejší způsob povrchové montáže panelů např. BRAVO, BLINGO. Monolitická struktura, která nevyžaduje předchozí kroucení šetrí čas a zajišťuje pokaždé dokonalý vizuální efekt za všech podmínek. Široký výběr tvarů a rozměrů poskytuje plnou kompatibilitu s 99,9% řešeními LED panelů „edge“ nebo „backlight“ na trhu.

Rodina univerzálnych adaptérov ADTR je najrýchlejší spôsob povrchovej montáže panelov napr. BRAVO, BLINGO. Monolitická štruktúra, ktorá nevyžaduje predchádzajúce krútenie šetrí čas a zaisťuje zakaždým dokonalý vizuálny efekt za všetkých podmienok. Široký výber tvarov a rozmerov poskytuje plnú kompatibilitu s 99,9% riešeniami LED panelov „edge“ alebo „backlight“ na trhu.

LEGENDA ▶ LEGENDA

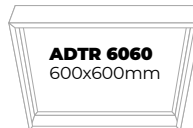
ADTR	adaptér/adaptér
ADTR-H	vysoký adaptér / vysoký adaptér
ADTR-H 76MM	vysoký adaptér 76mm / vysoký adaptér 76mm
ADTR-S	adaptér SLIM /adaptér SLIM
ADTR-S-H	adaptér SLIM vysoký 76mm / adaptér SLIM vysoký 76mm
W	barva korpusu: bílá / farba korpusu: biela
B	barva korpusu: černá / farba korpusu: čierna
S	barva korpusu: stříbrná / farba korpusu: strieborná

ADTR 12030 B	27614	5905339276148
ADTR 12030 SR	27612	5905339276124
ADTR 12030 W	27611	5905339276117
ADTR 3060 B	29842	5905339298423
ADTR 3060 SR	29841	5905339298416
ADTR 3060 W	29840	5905339298409
ADTR 6060 B	27615	5905339276155
ADTR 6060 SR	27610	5905339276100
ADTR 6060 W	27613	5905339276131
ADTR 6262 B	33430	5905339334305
ADTR 6262 SR	33431	5905339334312
ADTR 6262 W	33432	5905339334329
ADTR-H 12030 B	33391	5905339333919
ADTR-H 12030 SR	33392	5905339333926
ADTR-H 12030 W	33390	5905339333902
ADTR-H 6060 B	29845	5905339298454
ADTR-H 6060 SR	29844	5905339298447
ADTR-H 6060 W	29843	5905339298430
ADTR-H 6262 B	33433	5905339334336
ADTR-H 6262 SR	33434	5905339334343
ADTR-H 6262 W	33435	5905339334350
ADTR-H 76MM 6060 W	33398	5905339333988
ADTR-H 76MM 6262 B	33437	5905339334374
ADTR-H 76MM 6262 SR	33438	5905339334381
ADTR-H 76MM 6262 W	33436	5905339334367
ADTR-S 6060 W	27616	5905339276162
ADTR-S-H 6060 W	27617	5905339276179



KOUKNĚTE SE SAMI / POZRITE SA SAMI

TŘI TVARY
TRI TVARY



Kanlux

ADTR

PŘISAZENÝ RÁMEČEK ▶ PRISADENÝ RÁMČEK



TŘI VÝŠKY
TRI VÝŠKY



ADTR
výška
45mm /
výška
45mm



ADTR-H
výška
65mm /
výška
65mm



ADTR-H 76MM
výška
76mm /
výška
76mm

TŘI BARVY KORPUSU
TRI FARVY KORPUSU



ČERNÁ
ČIERNÁ



BÍLÁ
BIELÁ



STŘÍBRNÁ
STRIEBORNÁ

ESTETIKA PROVEDENÍ
ESTETIKA PREVEDENIA

BEZ DODATEČNÝCH
SPOJEK A PLASTOVÝCH ROHŮ
BEZ DODATOČNÝCH SPOJOK A
PLASTOVÝCH ROHOV

VYSOKÁ TUHOŠŤ A ZÁRUKA
PRAVÝCH ÚHLŮ
VYSOKÁ TUHOŠŤ A ZÁRUKA
PRAVÝCH UHLOV

Kanlux FACTORY

Dovolte nám osvětlit
Vaši firmu

Kanlux FACTORY

Dovolte nám osvětlit
Vašu firmu



Kanlux
FACTORY
CONFIGURATOR

**Přizpůsobíme světlo
Vašim potřebám
Prispôsobíme svetlo
Vašim potrebám**



**SAMI SI NAKONFIGURUJTE IDEÁLNÍ SVÍTIDLO
SAMI SI NAKONFIGURUJTE IDEÁLNE SVIETIDLO**

DÉLKA
DĚLKA

POUZDRO
PÚZDRO

TEPLOTA BARVY
TEPLOTA FARBY

VÝKON
VÝKON

BARVA
FARBA

ZPŮSOB MONTÁŽE
SPÔSOB MONTÁŽE



Kanlux **ALIN**



Kanlux **FUTURIO**



Kanlux **OFIS S**



Kanlux **ADTR**



Vyrobíme pro Vás perfektní svítidlo.
Vytvořte si jej pomocí našeho
konfiguratoru.

Vyrobíme pre Vás perfektné
svietidlo. Vytvorte si ho pomocou
nášho konfiguratora.



Kanlux





SVĚTELNÉ ZDROJE

SVĚTELNÉ ZDROJE

Záleží Vám na tom, aby produkty, které Vás obklopují, byly bezpečné a trvale funkční? O to dbáme jak při výrobě, tak v naší laboratoři Kanlux. Jsme si jisti, že Vám předáváme produkt, který je naprosto bezpečný a splňuje Vaše požadavky.

Záleží Vám na tom, aby výrobky, ktoré Vás obklopujú, boli bezpečné a trvalo funkčné? O to dbáme tak pri výrobe, ako aj v našom laboratóriu Kanlux. Sme si istí, že Vám odovzdávame produkt, ktorý je úplne bezpečný a spĺňa požiadavky.



*fotometrické údaje najdete na:
fotometrické údaje nájdete na:*

► kanlux.cz/kanlux.sk

KANLUX SMART

SVĚTELNÝ ZDROJ LED ▶ SVETELNÝ ZDROJ LED



S A60 7W E27 CCT




S A60 9W E27 RGB CCT



Moderní dům je dům inteligentní a funkční. Žárovky řady Kanlux SMART jsou navrženy tak, aby mohla být každá domácnost taková. Ovládat je můžete prostřednictvím mobilní aplikace pomocí Wi-Fi nebo Bluetooth. Žárovky Kanlux SMART mají následující funkce: stmívání, plynulá změna barvy světla (CCT) a barvy (RGB), které si můžete vybrat z palety 16 milionů barev. Díky funkcím, jako jsou plány, biorytmus nebo seskupování s jinými zařízeními SMART, úspěšně doma přizpůsobíte světlo svému životu. Pro ještě větší pohodlí při používání můžete žárovky Kanlux SMART ovládat pomocí hlasových příkazů (Google Assistant/Alexa). O Kanlux SMART zjistíte více na www.kanluxsmart.com.

Moderný dom je dom inteligentný a funkčný. Žiarovky rady Kanlux SMART sú navrhnuté tak, aby mohla byť každá domácnosť taká. Ovládať ich môžete prostredníctvom mobilnej aplikácie pomocou Wi-Fi alebo Bluetooth. Žiarovky Kanlux SMART majú nasledujúce funkcie: stmievanie, plynulá zmena farby svetla (CCT) a farby (RGB), ktoré si môžete vybrať z palety 16 miliónov farieb. Vďaka funkciám, ako sú plány, biorytmus alebo zoskupenie s inými zariadeniami SMART, úspešne doma prispôbíte svetlo svojmu životu. Pre ešte väčšie pohodlie pri používaní môžete žiarovky Kanlux SMART ovládať pomocou hlasových príkazov (Google Assistant/Alexa). O Kanlux SMART zistíte viac na www.kanluxsmart.com.



S A60 7W E27 CCT	33640	5905339336408	7	60	806	2700-6500	320	E27	E
S A60 9W E27 RGB CCT	33641	5905339336415	9	60	806	2700-6500	180	E27	F
S A60 11,5W E27 RGB CCT	33642	5905339336422	11,5	75	1055	2700-6500	180	E27	F
S GU10 4,7W RGB CCT	33643	5905339336439	4,7	39	325	2700-6500	110	GU10	F
S C37 4,9W E14 RGB CCT	33644	5905339336446	4,9	40	470	2700-6500	180	E14	F

[V]	[Hz]	ellipse ≤ 0,1 MacAdam	Ra	h	h	Mg	APP WIFI 2,4 GHz/ BLE	CE	EAC	UK CA	↓
220-240 AC	50		80	≥25000	15000						

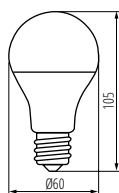
Ovládejte produkty Kanlux SMART pomocí mobilní aplikace SMART LIFE

Ovládejte produkty Kanlux SMART pomocí mobilnej aplikácie SMART LIFE

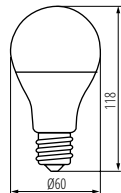
Powered by



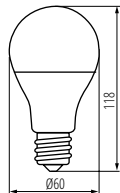
Intelligence Inside



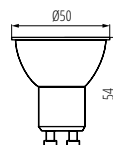
S A60 7W E27 CCT



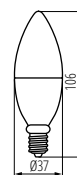
S A60 9W E27 RGB CCT



S A60 11,5W E27 RGB CCT



S GU10 4,7W RGB CCT



S C37 4,9W E14 RGB CCT

Kanlux

KANLUX SMART

SVĚTELNÝ ZDROJ LED ▶ SVETELNÝ ZDROJ LED



S A60 7W E27 CCT



S A60 9W E27 RGB CCT



S A60 11,5WE27 RGB CCT



S GU10 4,7W RGB CCT



S C37 4,9W E14 RGB CCT



Osvětlení v domě můžete ovládat hlasem. Zdroje Kanlux SMART spolupracují s Amazon Alexa a Google Home.

Osvetlenie v dome môžete ovládať hlasom. Zdroje Kanlux SMART spolupracujú s Amazon Alexa a Google Home.

Funkce „Biorytmus” | Funkcia „Biorytmus”

Funkce „Plán” | Funkcia „Plán”

Funkce „Časovač” | Funkcia „Časovač”

Funkce chytrého propojení událostí

„Automatizace/Tap-to-Run” |

Funkcia inteligentného prepojenia udalostí
„Automatizácia/Tap-to-Run”

Funkce „Scéna” | Funkcia „Scéna”

Zdroje Kanlux SMART ovládané přes Wi-Fi 2.4GHz a Bluetooth

Zdroje Kanlux SMART ovládané cez Wi-Fi 2,4GHz a Bluetooth



www.kanluxsmart.com



IQ-LED L G45 4,2W



Kanlux IQ-LED znamená fotobiologickou bezpečnost, šetrnou teplotu barev očím a spolehlivost. Nové modely LIFE poskytují téměř přirozené světlo. Produkty IQ-LED LIFE snižují množství modrého světla (LESS BLUE), které ovlivňuje pohodu a náladu uživatele, při zachování plné funkčnosti světelného zdroje. Žárovky Kanlux IQ-LED LIFE nabízejí vysokou reprodukci přirozených barev (Ra90) a také pětiletou záruku. Kanlux IQ-LED LIFE znamená ještě lepší kvalitu a pohodlí při používání.

5 let záruky shodně s podmínkami záručního prohlášení dostupného na internetové stránce

Materiál difuzoru: plast

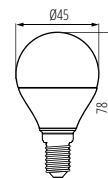
Kanlux IQ-LED znamená fotobiologickou bezpečnost, šetrnou teplotu barev očím a spolehlivost. Nové modely LIFE poskytují takmer prirodzené svetlo. Produkty IQ-LED LIFE znižujú množstvo modrého svetla (LESS BLUE), ktoré ovplyvňuje pohodu a náladu používateľa, pri zachovaní plnej funkčnosti svetelného zdroja. Žiarovky Kanlux IQ-LED LIFE ponúkajú vysokú reprodukciu prirodzených farieb (Ra90) a taktiež päťročnú záruku. Kanlux IQ-LED LIFE znamená ešte lepšiu kvalitu a pohodlie pri používaní.

5-ročná záruka podľa podmienok vyhlásenia o záruke, ktoré je dostupné na webovej stránke

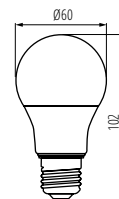
Materiál difuzóra: plast



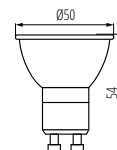
IQ-LED L GU10 4,8W



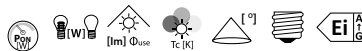
IQ-LED L G45 4,2W



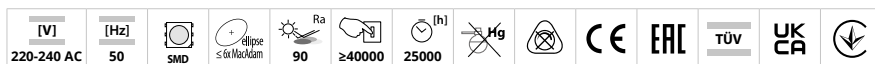
IQ-LED L A60 7,2W



IQ-LED L GU10 4,8W



	Power [W]	Luminous Flux [lm]	Beam Angle [°]	Temperature [K]	Efficacy [lm/W]	Life [h]	Beam Angle [°]	Beam Diameter [mm]	Base
IQ-LED L G45 4,2W-WW	33760	5905339337603	4,2	40	470	2700	240	E14	E
IQ-LED L G45 4,2W-NW	33761	5905339337610	4,2	41	490	4000	240	E14	E
IQ-LED L A60 7,2W-WW	33762	5905339337627	7,2	60	806	2700	220	E27	E
IQ-LED L A60 7,2W-NW	33763	5905339337634	7,2	62	840	4000	220	E27	E
IQ-LED L GU10 4,8W-WW	33764	5905339337641	4,8	49	450	2700	100	GU10	E
IQ-LED L GU10 4,8W-NW	33765	5905339337658	4,8	49	450	4000	100	GU10	E



Kanlux

IQ-LED LIFE

SVĚTELNÝ ZDROJ LED ► SVETELNÝ ZDROJ LED



IQ-LED L G45 4,2W



IQ-LED L A60 7,2W



IQ-LED L GU10 4,8W

Kanlux provádí REVOLUCI a dá Vám NOVOU KVALITU SVĚTLA!

Kanlux robí REVOLÚCIU a dá Vám NOVÚ KVALITU SVETLA!



IQ-LED A60

SVĚTELNÝ ZDROJ LED ▶ SVETELNÝ ZDROJ LED



Kanlux IQ-LED znamená fotobiologickou bezpečnost, šetrnou teplotu barev očím a spolehlivost, to vše v klasickém designu A60. Žárovky Kanlux IQ-LED poskytují plný komfort používání a bezpečnost, což potvrzuje certifikát TÜV Rheinland.

Materiál: plast

Materiál difuzoru: plast

Kanlux IQ-LED znamená fotobiologickou bezpečnost, šetrnou teplotu fareb očiam a spoľahlivosť, to všetko v klasickom dizajne A60. Žiarovky Kanlux IQ-LED poskytujú plný komfort používania a bezpečnosť, čo potvrdzuje certifikát TÜV Rheinland.

Materiál: plast

Materiál difuzora: plast

IQ-LED A60 4,2W



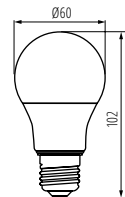
IQ-LED A60 7,2W



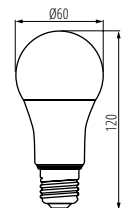
IQ-LED A60 9,6W



IQ-LED A60 13,5W



IQ-LED A60 4,2W; IQ-LED A60 7,2W



IQ-LED A60 9,6W; IQ-LED A60 13,5W



Model	Code	Part No.	Power [W]	Beam angle [°]	Light output [lm]	Temp. [K]	Flicker-free	Lifetime [h]	Efficacy [lm/W]	Energy class
IQ-LED A60 7,2W-NW	33714	5905339337146	7,2	60	820	4000	220	25000	E27	E
IQ-LED A60 9,6W-NW	33717	5905339337177	9,6	75	1060	4000	220	25000	E27	E
IQ-LED A60 9,6W-CW	33718	5905339337184	9,6	75	1060	6500	220	25000	E27	E
IQ-LED A60 13,5W-WW	33719	5905339337191	13,5	100	1521	2700	220	15000	E27	E
IQ-LED A60 13,5W-NW	33720	5905339337207	13,5	102	1560	4000	220	15000	E27	E
IQ-LED A60 13,5W-CW	33721	5905339337214	13,5	102	1560	6500	220	15000	E27	E



Kanlux

IQ-LED A67

SVĚTELNÝ ZDROJ LED ► SVETELNÝ ZDROJ LED



IQ-LED A67 N 19W-WW



IQ-LED A67 N 19W-NW



IQ-LED A67 N 19W-CW



Safety
Regular
Production
Surveillance

www.tuv.com
ID 0000055711



Kanlux IQ-LED znamená fotobiologickou bezpečnost, šetrnou teplotu barev očím a spolehlivost, to vše v nové velké žárovce A67. Žárovky Kanlux IQ-LED poskytují plný komfort používání a bezpečnost, což potvrzuje certifikát TÜV Rheinland.

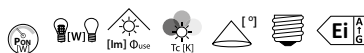
Materiál: plast

Materiál difuzoru: plast

Kanlux IQ-LED znamená fotobiologickou bezpečnost, šetrnou teplotu farieb očiam a spoľahlivosť, toto všetko v novej veľkej žiarovke A67. Žiarovky Kanlux IQ-LED poskytujú plný komfort používania a bezpečnosť, čo potvrdzuje certifikát TÜV Rheinland

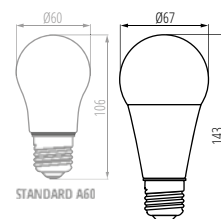
Materiál: plast

Materiál difúzora: plast



Model	Code	Part No.	W	V	lm	lm/Φ _{use}	Tc [K]	Beam	Life [h]	Base	Class
IQ-LED A67 N 19W-WW	33746	5905339337467	19	150	2452	2700	200	E27	E		
IQ-LED A67 N 19W-NW	33747	5905339337474	19	150	2452	4000	200	E27	E		
IQ-LED A67 N 19W-CW	33748	5905339337481	19	150	2452	6500	200	E27	E		

[V]	[Hz]	SMD	360° Φ _{use}	ellipte ≤ 6°/MaxAdam	Ra	≥40000	15000	Hg	CE	EAC	TÜV	UK	CA
220-240 AC	50			80									



IQ-LED A67 N 19W

Kanlux

IQ-LEDDIM A60

SVĚTELNÝ ZDROJ LED ▶ SVETELNÝ ZDROJ LED



IQ-LEDDIM A60 7,3W



IQ-LEDDIM A6010,5W



IQ-LEDDIM A6013,6W



Safety
Regular
Production
Surveillance

www.tuv.com
ID 000005711



Kanlux IQ-LED znamená fotobiologickou bezpečnost, šetrnou teplotu barev očím a spolehlivost. Nyní to vše v nové verzi E27 – verze Kanlux IQ-LEDDIM navíc lze stmívat. Žárovky Kanlux IQ-LED poskytují plný komfort používání a bezpečnost, což potvrzuje certifikát TÜV Rheinland.

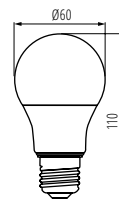
Materiál: plast

Materiál difúzoru: plast

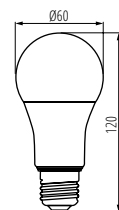
Kanlux IQ-LED znamená fotobiologickou bezpečnost, šetrnou teplotu farieb očiam a spolehlivost. Teraz to všetko v novej verzii E27 - verziu Kanlux IQ-LEDDIM navyše možno stmievat. Žiarovky Kanlux IQ-LED poskytujú plný komfort používania a bezpečnosť, čo potvrdzuje certifikát TÜV Rheinland.

Materiál: plast

Materiál difúzora: plast



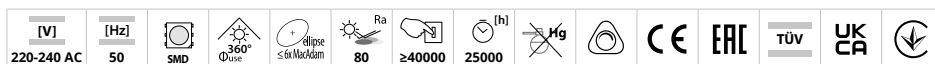
IQ-LEDDIM A60 7,3W; IQ-LEDDIM A6010,5W



IQ-LEDDIM A6013,6W



Model	Code	Part No.	Power [W]	Beam angle [°]	Temp. [K]	Flicker [h]	Emission [h]	Emission [h]	Emission [h]	Emission [h]
IQ-LEDDIM A60 7,3W-WW	33722	5905339337221	7,3	60	806	2700	220	E27	E	
IQ-LEDDIM A60 7,3W-NW	33723	5905339337238	7,3	60	806	4000	220	E27	E	
IQ-LEDDIM A6010,5W-WW	33724	5905339337245	10,5	75	1060	2700	220	E27	F	
IQ-LEDDIM A6010,5W-NW	33725	5905339337252	10,5	75	1060	4000	220	E27	F	
IQ-LEDDIM A6013,6W-WW	33726	5905339337269	13,6	100	1521	2700	220	E27	E	
IQ-LEDDIM A6013,6W-NW	33727	5905339337276	13,6	100	1521	4000	220	E27	E	



Kanlux


XLED EX A60

SVĚTELNÝ ZDROJ LED ► SVETELNÝ ZDROJ LED

NEW



XLED EX A60 3,8W



Nové, EXTRÉMNE účinné svetelné zdroje Kanlux XLED EX znamenajú nadpriemernú svetelnú účinnosť. S účinnosťou 212 lumenů na Watt je tato 3,8W LED žárovka stejná jako tradiční 60W žárovka, což znamená 15krát nižší spotřebu energie. Kanlux XLED EX má 5letou záruku.

5 let záruky shodně s podmínkami záručního prohlášení dostupného na internetové stránce

Materiál difúzorů: sklo


Nové, EXTRÉMNE účinné svetelné zdroje Kanlux XLED EX znamenajú nadpriemernú svetelnú účinnosť. S účinnosťou 212 lúmenov na Watt je táto 3,8W LED žiarovka rovnaká ako tradičná 60W žiarovka, čo znamená 15-krát nižšiu spotrebu energie. Kanlux XLED EX má 5-ročnú záruku.

5-ročná záruka podľa podmienok vyhlásenia o záruke, ktoré je dostupné na webovej stránke

Materiál difúzora: sklo



XLED EX A60 3,8W-WW	35270	5905339352705	3,8	60	806	2700	320	E27	A
XLED EX A60 3,8W-NW	35271	5905339352712	3,8	60	806	4000	320	E27	A



XLED EX A60 3,8W



XLED A60

SVĚTELNÝ ZDROJ LED ► SVĚTELNÝ ZDROJ LED



XLED A60 4,5W



XLED A60 4,5W



XLED A60 7W



XLED A60 8W; 10W



Kanlux XLED kombinuje najlepšie vlastnosti tradičných žiaroviek a moderných LED svetelných zdrojů. Preto o tom mluvíme, že je to prvá skutočná LED žiarovka. Sklenená žiarovka ve tvaru tradiční žiarovky a LED diody usporiadané tak, aby sa svetlo šířilo ve všech směrech a úhel osvětlení byl dokonce 320 stupňů!

Materiál difuzora: sklo

Kanlux XLED kombinuje najlepšie vlastnosti tradičných žiaroviek a moderných LED svetelných zdrojov. Preto o tom hovoríme, že je to prvá skutočná LED žiarovka. Sklenená žiarovka v tvare tradičnej žiarovky a LED diódy usporiadané tak, aby sa svetlo šířilo vo všetkých smeroch a uhol osvetlenia bol dokonca 320 stupňov!

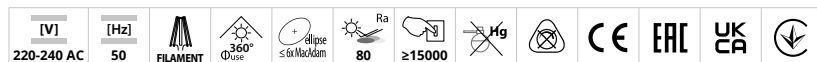
Materiál difuzora: sklo



	[V]	[Hz]	[lm/W]	[h]	[°]	[K]	[E]	[F]
XLED A60 4,5W-WW	29600	5905339296009	4,5	40	470	2700	320	E27 15000 F
XLED A60 7W-WW	29601	5905339296016	7	60	810	2700	320	E27 15000 E
XLED A60 7W-NW	29602	5905339296023	7	60	810	4000	320	E27 15000 E
XLED A60 7W-CW	29603	5905339296030	7	60	810	6500	320	E27 15000 E
XLED A60 8W-WW	29604	5905339296047	8	75	1055	2700	320	E27 15000 E
XLED A60 10W-WW	29605	5905339296054	10	99	1520	2700	320	E27 10000 D
XLED A60 10W-NW	29606	5905339296061	10	99	1520	4000	320	E27 10000 D



XLED A60 4,5W; XLED A60 7W; XLED A60 8W; XLED A60 10W



Kanlux

XLED A70

SVĚTELNÝ ZDROJ LED ► SVETELNÝ ZDROJ LED



XLED A70 18W



Kanlux XLED v sobě spojuje nejlepší vlastnosti tradičních žárovek a moderních zdrojů LED světla. Proto o něm mluvíme, že je to první skutečná „LED žárovka“. Skleněná baňka A70 má nadprůměrnou velikost ve tvaru tradiční žárovky a LED diody jsou uvnitř rozmístěny tak, že se světlo šíří všemi směry.

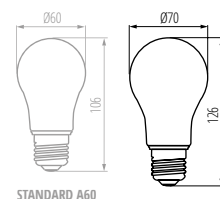
Materiál difuzoru: sklo

Kanlux XLED v sebe spája najlepšie vlastnosti tradičných žiaroviek a moderných zdrojov LED svetla. Preto o ňom hovoríme, že je to prvá skutočná „LED žiarovka“. Sklenená banka A70 má nadpriemernú veľkosť v tvaroch tradičnej žiarovky a LED diódy sú vnútri rozmiestnené tak, že sa svetlo šíri všetkými smermi.

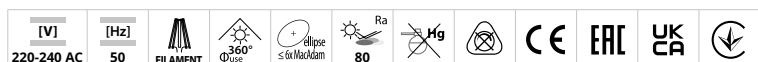
Materiál difúzora: sklo



XLED A70 18W-WW	29648	5905339296481	18	149	2450	2700	320	E27	D
XLED A70 18W-NW	29649	5905339296498	18	149	2450	4000	320	E27	D



XLED A70 18W



XLED A60M

SVĚTLNÝ ZDROJ LED ► SVĚTLNÝ ZDROJ LED



XLED A60M 4,5W, XLED A60M 7W, XLED A60M 8W, XLED A60M 10W



Kanlux XLED kombinuje nejlepší vlastnosti tradičních žárovek a moderních LED světelných zdrojů. Matná baňka ve tvaru tradiční žárovky a LED diod uspořádaných tak, aby se světlo šířilo všemi směry a úhel osvětlení byl až 320 stupňů!


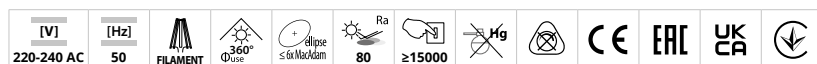
Materiál difúzoru: sklo

Kanlux XLED kombinuje nejlepší vlastnosti tradičních žiaroviek a moderných LED svetelných zdrojov. Matná banka v tvare tradičnej žiarovky a LED diód usporiadaných tak, aby sa svetlo šířilo všetkými smermi a uhol osvetlenia bol až 320 stupňov!

Materiál difúzora: sklo



	[W]	[lm]	Φ _{use} [mm]	T _c [K]	[°]	[h]	Ei			
XLED A60 4,5W-WW-M	29607	5905339296078	4,5	40	470	2700	320	E27	15000	F
XLED A60 4,5W-NW-M	29608	5905339296085	4,5	40	470	4000	320	E27	15000	F
XLED A60 7W-WW-M	29609	5905339296092	7	60	810	2700	320	E27	15000	E
XLED A60 7W-NW-M	29610	5905339296108	7	60	810	4000	320	E27	15000	E
XLED A60 8W-WW-M	29612	5905339296122	8	75	1055	2700	320	E27	15000	E
XLED A60 8W-NW-M	29613	5905339296139	8	75	1055	4000	320	E27	15000	E
XLED A60 10W-WW-M	29615	5905339296153	10	99	1520	2700	320	E27	10000	D
XLED A60 10W-NW-M	29616	5905339296160	10	99	1520	4000	320	E27	10000	D



XLED A60M 4,5W, XLED A60M 7W, XLED A60M 8W, XLED A60M 10W

Kanlux

XLED A60 B22

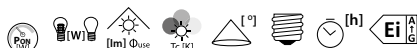
SVĚTELNÝ ZDROJ LED ► SVETELNÝ ZDROJ LED



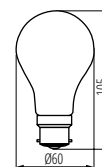
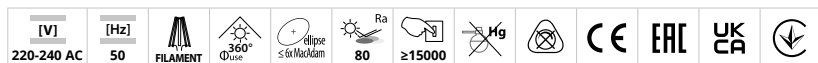
XLED A60 B22 7W



XLED A60M B22 7W, 10W



XLED A60 B22 7W-WW-M	33102	5905339331021	7	60	810	2700	320	B22	15000	E
XLED A60 B22 7W-CW-M	33103	5905339331038	7	60	810	6500	320	B22	15000	E
XLED A60 B22 10W-WW-M	33108	5905339331083	10	99	1520	2700	320	B22	10000	D
XLED A60 B22 10W-CW-M	33109	5905339331090	10	99	1520	6500	320	B22	10000	D



XLED A60 B22



Kanlux XLED A60 B22 M spojuje ty najlepšie vlastnosti tradičných žiaroviek a moderných LED zdrojů světla. Matná baňka ve tvaru tradiční žárovky a LED diody uspořádané tak, aby se světlo šířilo všemi směry a úhel svícení byl až 320 stupňů! Žárovky XLED A60 B22 M mají patici B22.

Materiál difúzoru: sklo

Kanlux XLED A60 B22 M spája tie najlepšie vlastnosti tradičných žiaroviek a moderných LED zdrojov svetla. Matná banka v tvare tradičnej žiarovky a LED diody usporiadané tak, aby sa svetlo šířilo všetkými smermi a uhol svietenia bol až 320 stupňov! Žiarovky XLED A60 B22 M majú päticu B22.

Materiál difúzora: sklo

Kanlux

XLED STEPDIM

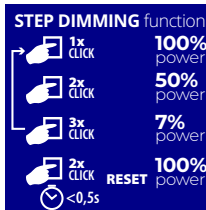
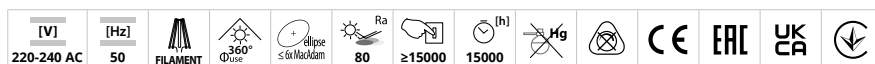
SVĚTELNÝ ZDROJ LED ► SVETELNÝ ZDROJ LED



XLED A60 7W-STEPPDIM



XLEDA60 7W-WW-STEPPDIM	29634	5905339296344	max 7	60	max 810	2700	320	E27	E
XLEDA60 7W-NW-STEPPDIM	29635	5905339296351	max 7	60	max 810	4000	320	E27	E




Kanlux XLED kombinuje najlepšie vlastnosti tradičných žiaroviek a moderných LED svetelných zdrojů. Preto o tom mluvíme, že je to prví skutečná LED žárovka. Sklenená žárovka ve tvaru tradiční žárovky a LED diody uspořádané tak, aby se světlo šířilo všemi směry. Kromě toho ve verzi STEP DIM můžeme postupně snižovat světelný výkon bez dalšího stmívače.

Materiál difúzoru: sklo

Kanlux XLED kombinuje najlepšie vlastnosti tradičných žiaroviek a moderných LED svetelných zdrojů. Preto o tom hovoríme, že je to prvá skutočná LED žiarovka. Sklenená žiarovka v tvare tradičnej žiarovky a LED diody usporiadané tak, aby sa svetlo šířilo všetkými smermi. Okrem toho vo verzii STEP DIM môžeme postupne znižovať svetelný výkon bez ďalšieho stmievača.

Materiál difúzora: sklo



XLED A60 7W-STEPPDIM

RAPIDV2 LED

SVĚTELNÝ ZDROJ LED ▶ SVĚTELNÝ ZDROJ LED



RAPID V2 E27



RAPID PRO V2 E27



RAPID MAXX V2 E27



RAPID HI V2 E27



Zdroje Kanlux RAPIDv2 E27 byly vyrobeny s maximální pozorností na každý detail. Vyznačují se především vysokým světelným tokem a světelnou účinností dosahující téměř 117 lm/W (RAPID HI). Další výhodou těchto zdrojů je hybridní konstrukce pláště.

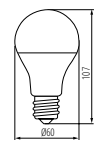
Materiál: plast
Materiál difúzorů: plast

Zdroje Kanlux RAPIDv2 E27 boli vyrobené s maximálnou pozornosťou na každý detail. Vyznačujú sa predovšetkým vysokým svetelným tokom a svetelnou účinnosťou dosahujúcou takmer 117 lm/W (RAPID HI). Ďalšou výhodou týchto zdrojov je hybridná konštrukcia plášťa.

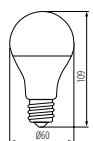
Materiál: plast
Materiál difúzorů: plast



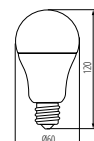
Model	Code	Part No.	Power [W]	Efficiency [lm/W]	Light Output [lm]	Temp [K]	Beam Angle [°]	Lifetime [h]	Base	Energy Class
RAPID v2 E27-NW	22944	5905339229441	4,9	41	500	4000	180	E27	F	
RAPID v2 E27-WW	22945	5905339229458	4,9	41	500	3000	180	E27	F	
RAPID PRO v2 E27-NW	22946	5905339229465	8	60	810	4000	180	E27	F	
RAPID PRO v2 E27-WW	22947	5905339229472	8	60	810	3000	180	E27	F	
RAPID MAXX v2 E27-NW	22948	5905339229489	9,5	74	1050	4000	180	E27	E	
RAPID MAXX v2 E27-WW	22949	5905339229496	9,5	74	1050	3000	180	E27	E	
RAPID HI v2 E27-NW	22954	5905339229540	13	99	1520	4000	180	E27	E	
RAPID HI v2 E27-WW	22955	5905339229557	13	99	1520	3000	180	E27	E	



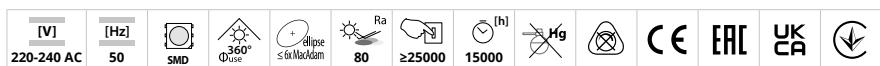
RAPID V2 E27; RAPID PRO V2 E27



RAPID MAXX V2 E27



RAPID HI V2 E27



Kanlux

XLED A60 MIRROR

SVĚTELNÝ ZDROJ LED ► SVETELNÝ ZDROJ LED



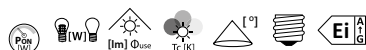
XLED A60 M 7W

Jedinečné, dekoratívne žiarovky Kanlux XLED MIRROR se vyznačujú svetlom zdobeným strieborným leskom. Součástí baňky je zrcadlový povlak, který dokonale zapadne jako doplněk do moderního aranžmá. Světlo v Kanlux XLED MIRROR se odráží nahoru reflexní vrstvou, která zajišťuje méně přímého světla a vytváří útulnou atmosféru. Perfektní pro svítidla s odkrytou žárovkou jako doplňková dekorace nebo pro svítidla se stínidlem, kde chceme dosáhnout efektu tlumeného světla, které vytvoří útulnou atmosféru.

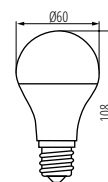
Materiál: sklo

Jedinečné, dekoratívne žiarovky Kanlux XLED MIRROR sa vyznačujú svetlom zdobeným strieborným leskom. Súčasťou baňky je zrkadlový povlak, ktorý dokonale zapadne ako doplnok do moderného aranžmánu. Svetlo v Kanlux XLED MIRROR sa odráža hore reflexnou vrstvou, ktorá zaisťuje menej priameho svetla a vytvára útulnú atmosféru. Perfektné pre svietidlá s odkrytou žiarovkou ako doplnková dekorácia alebo pre svietidlá s tienidlom, kde chceme dosiahnuť efekt tlmeného svetla, ktoré vytvorí útulnú atmosféru.

Materiál: sklo



XLED A60 M 7W-WW	33514	5905339335142	7	52	680	2700	150	E27	F
XLED A60 M 7W-NW	33515	5905339335159	7	52	680	4000	150	E27	F



XLED A60 M 7W



Kanlux

ST45 LED

SVĚTELNÝ ZDROJ LED ► SVETELNÝ ZDROJ LED



ST45 LED 0,5W E27

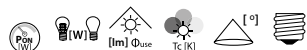


Kanlux ST45 LED je plastová žárovka, která poskytuje mimořádnou odolnost proti rozbití ve vnějších podmínkách. Je perfektním doplňkem světelné girlandy, ale dobře poslouží i v zahradních svítidlech jako je Kanlux VIMO, stejně jako pro osvětlení verand, teras, zahradních altánů nebo restauračních zahrádek. LED ST45 mají patičku E27 a zajišťují výjimečně úsporný provoz - jejich výkon je 0,5W.

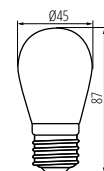
Materiál difúzora: plast

Kanlux ST45 LED je plastová žiarovka, ktorá poskytuje mimoriadnu odolnosť proti rozbitiu vo vonkajších podmienkach. Je perfektným doplnkom svetelnej girlandy, ale dobre poslúži i v záhradných svietidlách ako je Kanlux VIMO, rovnako ako pre osvetlenie verandy, terás, záhradných altánkov alebo reštauračných záhradiek. LED ST45 majú päticu E27 a zaisťujú výnimočne úspornú prevádzku - ich výkon je 0,5W.

Materiál difúzora: plast



ST45 LED 0,5W E27-WW	26045	5905339260451	0,5	5	50	2700	220	E27
ST45 LED 0,5W E27-NW	26046	5905339260468	0,5	5	50	4000	220	E27



ST45 LED 0,5W E27



Kanlux ST64 A

SVĚTELNÝ ZDROJ LED ► SVĚTELNÝ ZDROJ LED

NEW



ST64 A 4W-SW



DE
CO
RI
function

1800K
SUPER
WARM

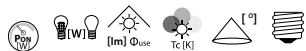
unique
LIGHT
effect

Kanlux ST64 A je výjimečně dekorativní LED žárovka s velmi teplou barvou světla (1800K). Dekorativním prvkem je nejen „LED vlákno“ a jantárové sklo, ale také samotný prsteneček u patice tohoto světelného zdroje. S jeho pomocí vykouzlíme hřejivou atmosféru napomáhající relaxaci.

Materiál difuzoru: sklo

Kanlux ST64 A je výjimečně dekorativní LED žárovka s velmi teplou barvou světla (1800K). Dekorativním prvkem je nejen „LED vlákno“ a jantárové sklo, ale také samotný prsteneček u patice tohoto světelného zdroje. S jeho pomocí vykouzlíme hřejivou atmosféru napomáhající k relaxaci.

Materiál difuzoru: sklo



ST64 A 4W-SW | 26047 | 5905339260475 | 4 | 20 | 200 | 1800 | 320 | E27



ST64 A 4W-SW



Kanlux XLED ST64

SVĚTELNÝ ZDROJ LED ► SVĚTELNÝ ZDROJ LED



XLED ST64 7W



XLED ST64C 7W



320°

HIGH
lumen

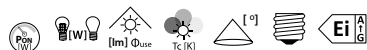
FILA
MENT
LED

Kanlux XLED ST64 kombinuje nejlepší vlastnosti tradičních žárovek a moderních světelných zdrojů LED. LED diody jsou uspořádány tak, že se světlo šíří všemi směry. Verze Kanlux XLED ST64 se navíc vyznačuje netypickým tvarem, který vynikne v otevřených tienidlách a ozdobí každý interiér. Kanlux XLED ST64 je jantárová barva žárovky, která zdůrazňuje teplou barvu světla. Kanlux XLED ST64C má průhlednou barvu žárovky.

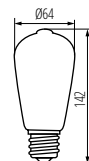
Materiál difuzoru: sklo

Kanlux XLED ST64 kombinuje nejlepší vlastnosti tradičních žárovek a moderních světelných zdrojů LED. LED diody jsou uspořádány tak, že se světlo šíří všemi směry. Verze Kanlux XLED ST64 sa navíc vyznačuje netypickým tvarem, ktorý vynikne v otvorených tienidlách a ozdobí každý interiér. Kanlux XLED ST64 je jantárová farba žiarovky, ktorá zdôrazňuje teplú farbu svetla. Kanlux XLED ST64C má priehľadnú farbu žiarovky.

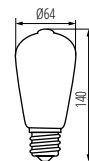
Materiál difuzoru: sklo



XLED ST64 7W-WW | 29637 | 5905339296375 | 7 | 55 | 725 | 2700 | 320 | E27 | F
XLED ST64C 7W-NW | 33513 | 5905339335135 | 7 | 60 | 806 | 4000 | 320 | E27 | E



XLED ST64 7W



XLED ST64C 7W



Kanlux

XLED G95

SVĚTELNÝ ZDROJ LED ► SVETELNÝ ZDROJ LED

NEW



XLED G95C 7W-WW



XLED G95 7W-WW



XLED G95S 5,8W-NW



Kanlux XLED znamená nejen nejlepší parametry osvětlení, ale také dodatečnou dekorativnost. Žárovky Kanlux XLED G95 jsou velké, kulaté, skleněné žárovky s širokým úhlem vyzařování. Kanlux XLED G95 vypadá velmi efektně v otevřených i nástěnných svítidlech, stejně jako v závěsných bez stínidla. Pozoruhodný je zejména model XLED G95S s tmavým, kouřovým sklem, jde o mimořádně dekorativní, ale také velmi elegantní zdroj světla.

Materiál difuzoru: sklo

Kanlux XLED znamená nejen nejlepší parametre osvetlenia, ale aj dodatočnú dekorativnosť. Žiarovky Kanlux XLED G95 sú veľké, okrúhle, sklenené žiarovky so širokým uhlom vyžarovania. Kanlux XLED G95 vyzerá veľmi efektné v otvorených aj nástenných svietidlách, rovnako ako v závesných bez tienidla. Pozoruhodný je najmä model XLED G95S s tmavým, dymovým sklom, ide o mimoriadne dekoratívny, ale aj veľmi elegantný zdroj svetla.

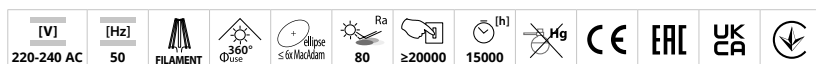
Materiál difúzora: sklo



Model	Code	Part No.	W	V	lm	θ _{use}	T _c [K]	Beam Angle	Base	Energy Class
XLED G95C 7W-WW	36240	5905339362407	7	60	806	2700	320	E27	E	
XLED G95 7W-WW	36241	5905339362414	7	55	725	2500	320	E27	F	
XLED G95S 5,8W-NW	36242	5905339362421	5,8	40	470	4000	320	E27	G	



XLED G95



Kanlux XLED G125

SVĚTELNÝ ZDROJ LED ► SVETELNÝ ZDROJ LED



XLED G125 7W



XLED G125 7W-WW | **29638** | 5905339296382 | 7 | 55 | 725 | 2700 | 320 | E27 | F

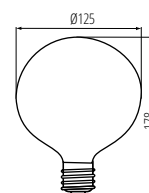


Kanlux XLED nejsou jen nejlepší světelné parametry, ale také další dekorativnost. Žárovka Kanlux XLED G125 je velká kulatá skleněná žárovka a široký úhel svícení. Kanlux XLED G125 vypadá velmi pěkně v otevřených a nástěnných lampách a také v závěsných svítidlech bez stínidla.

Materiál difuzoru: sklo

Kanlux XLED nie sú len najlepšie svetelné parametre, ale aj ďalšia dekoratívnosť. Žiarovka Kanlux XLED G125 je veľká guľatá sklenená žiarovka a široký uhol svietenia. Kanlux XLED G125 vyzerá veľmi pekne v otvorených a nástenných lampách a tiež v závesných svietidlách bez tienidla.

Materiál difúzora: sklo



XLED G125 7W

Kanlux XLED G125

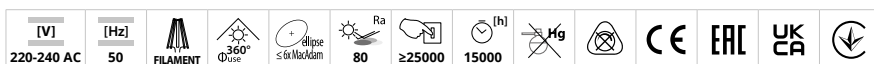
SVĚTELNÝ ZDROJ LED ► SVETELNÝ ZDROJ LED



XLED G125 11W



XLED G125 11W-WW | **33511** | 5905339335111 | 11 | 99 | 1520 | 2700 | 320 | E27 | D
XLED G125 11W-NW | **33512** | 5905339335128 | 11 | 99 | 1520 | 4000 | 320 | E27 | D

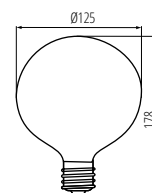


Kanlux XLED GLOBE jsou velké světelné zdroje s dekorativním charakterem. Vypadají skvěle v otevřených svítidlech nebo ve svítidlech, kde nepoužíváme stínidlo. Žárovky Kanlux XLED GLOBE mají velmi vysokou světelnou účinnost a široký úhel svícení (320 stupňů), proto efektivně osvětlí místnost.

Materiál difuzoru: sklo

Kanlux XLED GLOBE sú veľké svetelné zdroje s dekoratívnym charakterom. Vypadajú dobre v otvorených svietidlách alebo v svietidlách, kde nepoužívame tienidlo. Žiarovky Kanlux XLED GLOBE majú veľmi vysokú svetelnú účinnosť a široký uhol svietenia (320 stupňov), preto efektívne osvetlia miestnosť.

Materiál difúzora: sklo



XLED G125 11W

Kanlux XLED SW

SVĚTELNÝ ZDROJ LED ► SVETELNÝ ZDROJ LED



NEW

XLED A60 4W-SW



XLED C35T 2,5W-SW



XLED ST64 4W-SW

NEW



XLED G95 4W-SW

NEW



XLED G125 4W-SW

NEW



1800K
SUPER
WARM



DE
CO
RI
function

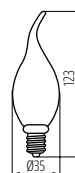


Dekorativní verze velké a samo o sobě účinné žárovky GLOBE. Kanlux XLED G125 v této jedinečné verzi Vám pomůže vytvořit velmi útulnou atmosféru. To vše díky výjimečně teplé barvě světla v jantarovém sklu, ve kterém je uzavřeno spirálové LED vlákno. Tato velká, světelná koule se stane ozdobou Vašeho domu, kavárny, restaurace nebo jakéhokoli jiného místa, ve kterém ji použijete. Jedná se o jedinečné spojení dekorativnosti a moderní, energeticky úsporné LED technologie.

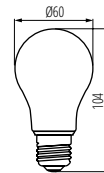
Materiál difuzoru: sklo

Dekorativná verzia veľkej a samo o sebe účinnej žiarovky GLOBE. Kanlux XLED G125 v tejto jedinečnej verzii Vám pomôže vytvoriť veľmi útulnú atmosféru. To všetko vďaka výnimočne teplej farbe svetla v jantárovom skle, v ktorom je uzatvorené spirálové LED vlákno. Táto veľká, svetelná guľa sa stane ozdobou Vašho domu, kaviarne, reštaurácie alebo akéhokoli iného miesta, v ktorom ju použijete. Jedná sa o jedinečné spojenie dekoratívosti a modernej úspornej LED technológie.

Materiál difúzora: sklo



XLED C35T 2,5W-SW



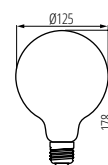
XLED A60 4W-SW



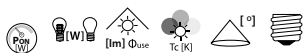
XLED ST64 4W-SW



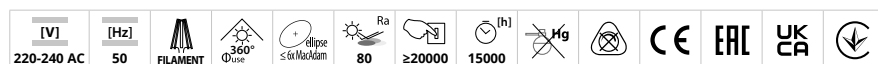
XLED G95 4W-SW



XLED G125 4W-SW



Model	Code	Part No.	Power [W]	Voltage [V]	Frequency [Hz]	Beam angle [°]	Temperature [K]	Beam angle [°]	Base
XLED C35T 2,5W-SW	29641	5905339296412	2,5	15	135	1800	320	E14	
XLED A60 4W-SW	33516	5905339335166	4	25	250	1800	320	E27	
XLED ST64 4W-SW	33517	5905339335173	4	25	250	1800	320	E27	
XLED G95 4W-SW	33518	5905339335180	4	25	250	1800	320	E27	
XLED G125 4W-SW	33519	5905339335197	4	25	250	1800	320	E27	



Kanlux

IQ-LED C37

SVĚTLNÝ ZDROJ LED ► SVETELNÝ ZDROJ LED



IQ-LED C37E14 4,2W



IQ-LED C37E14 4,2W



IQ-LED C37E14 7,2W



Kanlux IQ-LED znamená fotobiologickou bezpečnost, šetrnou teplotu barev očím a spolehlivost, to vše v klasickém designu C37. Žárovky Kanlux IQ-LED poskytují plný komfort používání a bezpečnost, což potvrzuje certifikát TÜV Rheinland.

Materiál: plast

Materiál difuzoru: plast

Kanlux IQ-LED znamená fotobiologickou bezpečnost, šetrnou teplotu barev očím a spolehlivost, to vše v klasickém designu C37. Žárovky Kanlux IQ-LED poskytují plný komfort používání a bezpečnost, což potvrzuje certifikát TÜV Rheinland.

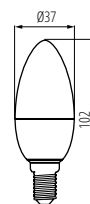
Materiál: plast

Materiál difuzora: plast

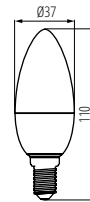


Model	Code	Part No.	Power (W)	Voltage (V)	Frequency (Hz)	Beam angle (°)	Lumen (lm)	Power factor (PF)	Temperature (K)	Efficacy (lm/W)	Energy class
IQ-LED C37E14 4,2W-WW	33728	5905339337283	4,2	40	470	2700	300	E14	E		
IQ-LED C37E14 4,2W-NW	33729	5905339337290	4,2	40	470	4000	300	E14	E		
IQ-LED C37E14 4,2W-CW	33730	5905339337306	4,2	40	470	6500	300	E14	E		
IQ-LED C37E14 7,2W-WW	33731	5905339337313	7,2	60	806	2700	280	E14	E		
IQ-LED C37E14 7,2W-NW	33732	5905339337320	7,2	62	840	4000	280	E14	E		
IQ-LED C37E14 7,2W-CW	33733	5905339337337	7,2	62	840	6500	280	E14	E		

[V]	[Hz]	SMD	360° Φ _{use}	all ppe ≤ 60 h/100 km	Ra	≥40000	25000	Hg	CE	ERC	TÜV	UK CA	↓
220-240 AC	50			80									



IQ-LED C37E14 4,2W



IQ-LED C37E14 7,2W

XLED C35

SVĚTELNÝ ZDROJ LED ► SVETELNÝ ZDROJ LED



XLED C35E14 4,5W



XLED C35E14 2,5W



XLED C35E14 4,5W



XLED C35 E14 6W

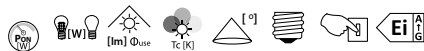


Kanlux XLED kombinuje nejlepší vlastnosti tradičních žárovek a moderních LED světelných zdrojů. Proto o tom mluvíme, že je to první skutečná „LED žárovka“. Skleněná baňka ve tvaru tradiční „svíčky“ a LED diody jsou uspořádány tak, že se světlo šíří všemi směry a úhel osvětlení je dokonce 320 stupňů!

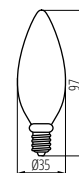
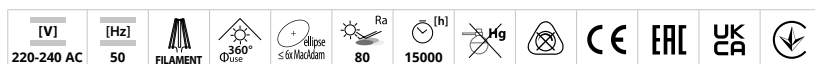
Materiál difuzoru: sklo

Kanlux XLED kombinuje nejlepší vlastnosti tradičních žiaroviek a moderných LED svetelných zdrojov. Preto o tom hovoríme, že je to prvá skutočná „LED žiarovka“. Sklenená banka v tvare tradičnej „sviečky“ a LED diódy sú usporiadané tak, že sa svetlo šíri všetkými smermi a uhol osvetlenia je dokonca 320 stupňov!

Materiál difúzora: sklo



XLED C35E14 2,5W-WW	29617	5905339296177	2,5	25	250	2700	320	E14	≥15000	F
XLED C35E14 4,5W-WW	29618	5905339296184	4,5	40	470	2700	320	E14	≥15000	F
XLED C35E14 4,5W-NW	29619	5905339296191	4,5	40	470	4000	320	E14	≥15000	F
XLED C35 E14 6W-WW	35272	5905339352729	6	60	806	2700	320	E14	≥25000	E
XLED C35 E14 6W-NW	35273	5905339352736	6	60	806	4000	320	E14	≥25000	E



XLED C35 E14

Kanlux

XLED C35M

SVĚTELNÝ ZDROJ LED ► SVETELNÝ ZDROJ LED



XLED C35E14 4,5W, XLED C35E14 6W



XLED C35E14 4,5W, XLED C35E14 6W



XLED C35E27 6W



Kanlux XLED kombinuje nejlepší vlastnosti tradičních žárovek a moderních LED světelných zdrojů. Proto o tom mluvíme, že je to první skutečná „LED žárovka“. Matná baňka ve tvaru tradiční „svíčky“ a LED diody uspořádané tak, že se světlo šíří všemi směry a úhel osvětlení je dokonce 320 stupňů!

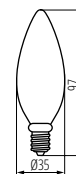
Materiál difuzora: sklo

Kanlux XLED kombinuje najlepšie vlastnosti tradičných žiaroviek a moderných LED svetelných zdrojov. Preto o tom hovoríme, že je to prvá skutočná „LED žiarovka“. Matná banka v tvare tradičnej „sviečky“ a LED diódy usporiadané tak, že sa svetlo šíri všetkými smermi a uhol osvetlenia je dokonca 320 stupňov!

Materiál difuzora: sklo



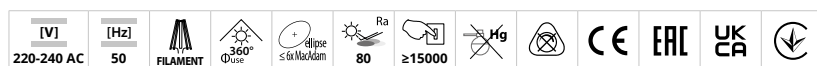
	29620	5905339296207	4,5	40	470	2700	320	E14	15000	F
XLED C35E14 4,5W-WW-M	29620	5905339296207	4,5	40	470	2700	320	E14	15000	F
XLED C35E14 4,5W-NW-M	29621	5905339296214	4,5	40	470	4000	320	E14	15000	F
XLED C35E14 6W-WW-M	29622	5905339296221	6	60	810	2700	320	E14	10000	E
XLED C35E14 6W-NW-M	29623	5905339296238	6	60	810	4000	320	E14	10000	E
XLED C35E27 6W-WW-M	29646	5905339296467	6	60	810	2700	320	E27	10000	E
XLED C35E27 6W-NW-M	29647	5905339296474	6	60	810	4000	320	E27	10000	E



XLED C35E14 4,5W, XLED C35E14 6W



XLED C35E27 6W



Kanlux

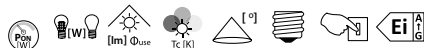
XLEDDIM C35

SVĚTELNÝ ZDROJ LED ► SVETELNÝ ZDROJ LED

NEW



XLEDDIM C35E14 5,9W-WW



XLEDDIM C35E14 5,9W-WW	35278	5905339352781	5,9	60	806	2700	320	E14	≥25000	D
------------------------	--------------	---------------	-----	----	-----	------	-----	-----	--------	---

[V] 220-240 AC	[Hz] 50	FILAMENT	360° Φ _{use}	ellipse ≤ 6x MacAdam	Ra 80	[h] 15000	Hg	CE	ERC	UK	RoHS
-------------------	------------	----------	--------------------------	-------------------------	----------	--------------	----	----	-----	----	------

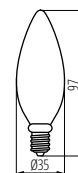


Kanlux XLED kombinuje ty nejlepší vlastnosti tradičních žárovek a moderních LED světelných zdrojů. Proto o ní mluvíme jako o první skutečné „LED žárovce“. Skleněná baňka ve tvaru tradiční „svíčky“ a LED diody uspořádány tak, že se světlo šíří všemi směry a vyzařovací úhel je až 320 stupňů! XLED DIM C35 je uzpůsoben pro práci se stmívačem.

Materiál difúzorů: sklo

Kanlux XLED kombinuje tie najlepšie vlastnosti tradičných žiaroviek a moderných LED svetelných zdrojov. Preto o nej hovoríme ako o prvej skutočnej „LED žiarovke“. Sklenená banka v tvare tradičnej „sviečky“ a LED diódy usporiadané tak, že sa svetlo šíri všetkými smermi a vyžarovací uhol je až 320 stupňov! XLED DIM C35 je prispôsobený pre prácu so stmievačom.

Materiál difúzora: sklo



XLEDDIM C35E14 5,9W-WW

Kanlux

DUN LED

SVĚTELNÝ ZDROJ LED ► SVETELNÝ ZDROJ LED



DUN 4,9W E14



DUN 4,9W E14-NW	23435	5905339234353	4,9	40	470	4000	200	E14	15000	≥25000	F
DUN 4,9W E14-WW	23434	5905339234346	4,9	40	470	3000	200	E14	15000	≥25000	F
DUN 6,5W T SMD E14-NW	23431	5905339234315	6,5	47	600	4000	210	E14	20000	≥15000	F
DUN 6,5W T SMD E14-WW	23430	5905339234308	6,5	47	600	3000	210	E14	20000	≥15000	F

[V] 220-240 AC	[Hz] 50	SMD	360° Φ _{use}	ellipse ≤ 6x MacAdam	Ra 80	Hg	CE	ERC	UK	RoHS
-------------------	------------	-----	--------------------------	-------------------------	----------	----	----	-----	----	------

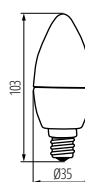


Kanlux DUN je žárovka typu „svíčka“ malých rozměrů s patičkou E14. Životnost těchto zdrojů byla získána díky kombinaci LED diod SMD a keramického pouzdra. Kanlux DUN se charakterizuje velmi vysokou svítivostí. Ideální pro všechny nástěnné lampy a lustry na všech místech, kde i přes malý zdroj světla a nízký výkon chceme dostat hodně světla.

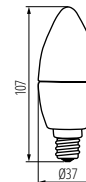
Materiál: plast

Kanlux DUN je žiarovka typu „sviečka“ malých rozmerov s päticou E14. Životnosť týchto zdrojov bola získaná vďaka kombinácii LED diód SMD a keramického púzdra. Kanlux DUN sa charakterizuje veľmi vysokou svietivosťou. Ideálne pre všetky nástenné lampy a lustre na všetkých miestach, kde aj cez malý zdroj svetla a nízký výkon chceme dostať veľa svetla

Materiál: plast



DUN 4,9W E14



DUN 6,5W T SMD E14

Kanlux

DUN HI LED

SVĚTELNÝ ZDROJ LED ► SVETELNÝ ZDROJ LED



DUN HI 8W E14



DUN HI 8W E14-WW	26760	5905339267603	8	59	800	3000	210	E14	F
DUN HI 8W E14-NW	26761	5905339267610	8	59	800	4000	210	E14	F



SUPER HIGH
lumen

CERAMIC
body

IC driver

Kanlux DUN HI je žárovka typu „svíčka“ malých rozměrů s patičkou E14. Životnost těchto zdrojů byla získána díky kombinaci LED diod SMD a keramického pouzdra. Kanlux DUN HI se charakterizuje velmi vysokou svítivostí, při výkonu 8W a světelným tokem 800 lm. Ideální pro všechny nástěnné lampy a lustry na všech místech, kde i přes malý zdroj světla a nízký výkon chceme dostat hodně světla.

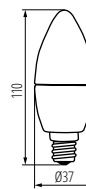
Materiál: keramika

Materiál difúzora: plast

Kanlux DUN HI je žárovka typu „svíčka“ malých rozmerov s patičkou E14. Životnosť týchto zdrojov bola získaná vďaka kombinácii LED diód SMD a keramického púzdra. Kanlux DUN HI sa charakterizuje veľmi vysokou svietivosťou, pri výkone 8W a svetelným tokom 800 lm. Ideálne pre všetky nástenné lampy a lustre na všetkých miestach, kde aj cez malý zdroj svetla a nízký výkon chceme dostať veľa svetla.

Materiál: keramika

Materiál difúzora: plast



DUN HI 8W E14

Kanlux

IDO LED

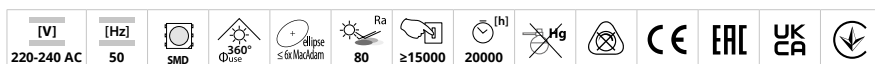
SVĚTELNÝ ZDROJ LED ► SVETELNÝ ZDROJ LED



IDO 6,5W T SMD E14



IDO 6,5W T SMD E14-WW	23490	5905339234902	6,5	47	600	3000	210	E14	F
IDO 6,5W T SMD E14-NW	23491	5905339234919	6,5	47	600	4000	210	E14	F



HIGH
lumen

HYBRID radiator
structure

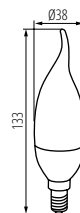
LED
techno
logy

Kanlux IDO jsou zdroje ve tvaru „svíčky“ s patičkou E14. Tyto LED zdroje se vyznačují velkým úhlem svícení (210°) a také ozdobným tvarem.

Materiál: plast

Kanlux IDO sú zdroje v tvare „sviečky“ s patičkou E14. Tieto LED zdroje sa vyznačujú veľkým uhlom svietenia (210°) a taktiež ozdobným tvarom.

Materiál: plast



IDO 6,5W T SMD E14

Kanlux

IQ-LED G45

SVĚTELNÝ ZDROJ LED ► SVETELNÝ ZDROJ LED



IQ-LED G45E14 4,2W



IQ-LED G45E27 4,2W



IQ-LED G45E14 7,2W



IQ-LED G45E27 7,2W



Kanlux IQ-LED znamená fotobiologickou bezpečnost, šetrnou teplotu barev očím a spolehlivost, to vše v klasickém designu G45. Žárovky Kanlux IQ-LED poskytují plný komfort používání a bezpečnost, což potvrzuje certifikát TÜV Rheinland.

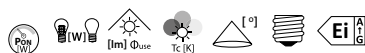
Materiál: plast

Materiál difuzoru: plast

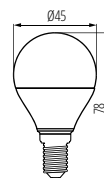
Kanlux IQ-LED znamená fotobiologickou bezpečnost, šetrnú teplotu farieb očiam a spoľahlivosť, to všetko v klasickom dizajne G45. Žiarovky Kanlux IQ-LED poskytujú plný komfort používania a bezpečnosť, čo potvrdzuje certifikát TÜV Rheinland.

Materiál: plast

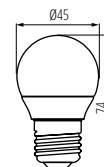
Materiál difúzora: plast



Model	Code	Part No.	P [W]	Φ [mm]	h [mm]	lm	Tc [K]	Beam angle [°]	Base	Ei Class
IQ-LED G45E14 4,2W-WW	33734	5905339337344	4,2	40	470	2700	240	E14	E	
IQ-LED G45E14 4,2W-NW	33735	5905339337351	4,2	40	470	4000	240	E14	E	
IQ-LED G45E14 4,2W-CW	33736	5905339337368	4,2	40	470	6500	240	E14	E	
IQ-LED G45E27 4,2W-WW	33737	5905339337375	4,2	40	470	2700	240	E27	E	
IQ-LED G45E27 4,2W-NW	33738	5905339337382	4,2	40	470	4000	240	E27	E	
IQ-LED G45E27 4,2W-CW	33739	5905339337399	4,2	40	470	6500	240	E27	E	
IQ-LED G45E14 7,2W-WW	33740	5905339337405	7,2	60	806	2700	240	E14	E	
IQ-LED G45E14 7,2W-NW	33741	5905339337412	7,2	60	806	4000	240	E14	E	
IQ-LED G45E14 7,2W-CW	33742	5905339337429	7,2	60	806	6500	240	E14	E	
IQ-LED G45E27 7,2W-WW	33743	5905339337436	7,2	60	806	2700	240	E27	E	
IQ-LED G45E27 7,2W-NW	33744	5905339337443	7,2	60	806	4000	240	E27	E	
IQ-LED G45E27 7,2W-CW	33745	5905339337450	7,2	60	806	6500	240	E27	E	



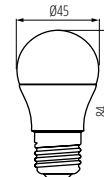
IQ-LED G45E14 4,2W



IQ-LED G45E27 4,2W



IQ-LED G45E14 7,2W



IQ-LED G45E27 7,2W



XLED G45

SVĚTELNÝ ZDROJ LED ► SVETELNÝ ZDROJ LED



XLED G45 E14 4,5W




XLED G45 E27 4,5W



XLED G45 E14 6W



XLED G45 E27 6W

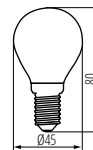


Kanlux XLED kombinuje nejlepší vlastnosti tradičních žárovek a moderních LED světelných zdrojů. Proto o tom mluvíme, že je to první skutečná „LED žárovka“. Skleněná baňka ve tvaru tradiční „kulky“ a LED diody uspořádané tak, aby se světlo šířilo všemi směry. Můžeme si vybrat ze zdrojů s patičkou E27 a E14.


Materiál difuzoru: sklo

Kanlux XLED kombinuje nejlepší vlastnosti tradičných žiaroviek a moderných LED svetelných zdrojov. Preto o tom hovoríme, že je to prvá skutočná „LED žiarovka“. Sklenená banka v tvare tradičnej „gulky“ a LED diódy usporiadané tak, aby sa svetlo šířilo všetkými smermi. Môžeme si vybrať zo zdrojov s päticou E27 a E14.

Materiál difuzora: sklo



XLED G45 E14



XLED G45 E27



[V]	[Hz]	FILAMENT	360° Φ _{use}	80 Ra	15000 [h]	Hg	CE	EAC	UKA	RoHS
220-240 AC	50									
XLED G45 E14 4,5W-WW	29624	5905339296245	4,5	40	470	2700	320	E14	≥15000	F
XLED G45 E27 4,5W-WW	29625	5905339296252	4,5	40	470	2700	320	E27	≥15000	F
XLED G45 E27 6W-WW	35274	5905339352743	6	60	806	2700	320	E27	≥25000	E
XLED G45 E27 6W-NW	35275	5905339352750	6	60	806	4000	320	E27	≥25000	E
XLED G45 E14 6W-WW	35276	5905339352767	6	60	806	2700	320	E14	≥25000	E
XLED G45 E14 6W-NW	35277	5905339352774	6	60	806	4000	320	E14	≥25000	E

Kanlux

XLED G45M

SVĚTELNÝ ZDROJ LED ► SVĚTELNÝ ZDROJ LED



XLED G45E14 4,5W, XLED G45E14 6W



XLED G45E14 4,5W, XLED G45E14 6W



XLED G45E27 4,5W, XLED G45E27 6W



Kanlux XLED kombinuje nejlepší vlastnosti tradičních žárovek a moderních LED světelných zdrojů. Proto o tom mluvíme, že je to první skutečná „LED žárovka“. Matná baňka ve tvaru tradiční „kulky“ a LED diody uspořádané tak, aby se světlo šířilo všemi směry. Můžete si vybrat ze zdrojů s patičkou E27 a E14.

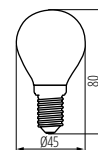
Materiál difuzoru: sklo

Kanlux XLED kombinuje najlepšie vlastnosti tradičných žiaroviek a moderných LED svetelných zdrojov. Preto o tom hovoríme, že je to prvá skutočná „LED žiarovka“. Matná banka v tvare tradičnej „gulky“ a LED diódy usporiadané tak, aby sa svetlo šířilo všetkými smermi. Môžete si vybrať zo zdrojov s päticou E27 a E14.

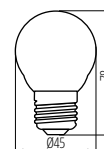
Materiál difuzora: sklo



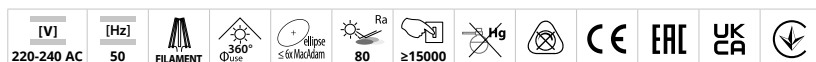
	Power (W)	Lumen (lm)	Beam angle (°)	Filament	Lifetime (h)	Energy efficiency class				
XLED G45E14 4,5W-WW-M	29626	5905339296269	4,5	40	470	2700	320	E14	15000	F
XLED G45E14 4,5W-NW-M	29627	5905339296276	4,5	40	470	4000	320	E14	15000	F
XLED G45 E14 6W-WW-M	29628	5905339296283	6	60	810	2700	320	E14	10000	E
XLED G45 E14 6W-NW-M	29629	5905339296290	6	60	810	4000	320	E14	10000	E
XLED G45E27 4,5W-WW-M	29630	5905339296306	4,5	40	470	2700	320	E27	15000	F
XLED G45E27 4,5W-NW-M	29631	5905339296313	4,5	40	470	4000	320	E27	15000	F
XLED G45 E27 6W-WW-M	29632	5905339296320	6	60	810	2700	320	E27	10000	E
XLED G45 E27 6W-NW-M	29633	5905339296337	6	60	810	4000	320	E27	10000	E



XLED G45E14 4,5W, XLED G45E14 6W



XLED G45E27 4,5W, XLED G45E27 6W



BILO LED

SVĚTELNÝ ZDROJ LED ► SVĚTELNÝ ZDROJ LED



BILO 4,5W E27



BILO 4,5W E14



BILO 6,5W T SMD E27



BILO 6,5W T SMD E14

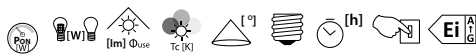


Kanlux BILO znamená odolnost, která byla získána díky inovativní technologii LED SMD. Všechny modely Kanlux BILO se charakterizují vysokou světelnou účinností. Tyto zdroje s patičí E14 a tvarem „kulky“ jsou ideální pro nástěnná svítidla a lustry na všech místech, kde je důležitá estetika a hodně světla.

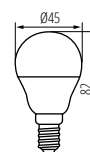
Materiál difuzoru: plast

Kanlux BILO znamená odolnost, ktorá bola získaná vďaka inovatívnej technológii LED SMD. Všetky modely Kanlux BILO sa charakterizujú vysokou svetelnou účinnosťou. Tieto zdroje s päticou E14 a tvarom „guľky“ sú ideálne pre nástenné svietidlá a lustre na všetkých miestach, kde je dôležitá estetika a veľa svetla.

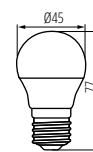
Materiál difúzora: plast



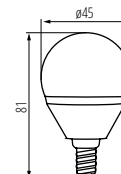
BILO 4,5W E14-NW	23426	5905339234261	4,5	40	470	4000	150	E14	15000	≥25000	F
BILO 4,5W E14-WW	23424	5905339234247	4,5	40	470	3000	150	E14	15000	≥25000	F
BILO 4,5W E27-NW	23427	5905339234278	4,5	40	470	4000	150	E27	15000	≥25000	F
BILO 4,5W E27-WW	23425	5905339234254	4,5	40	470	3000	150	E27	15000	≥25000	F
BILO 6,5W T SMD E14-NW	23423	5905339234230	6,5	47	600	4000	200	E14	20000	≥15000	F
BILO 6,5W T SMD E14-WW	23422	5905339234223	6,5	47	600	3000	200	E14	20000	≥15000	F
BILO 6,5W T SMD E27-NW	23421	5905339234216	6,5	47	600	4000	200	E27	20000	≥15000	F
BILO 6,5W T SMD E27-WW	23420	5905339234209	6,5	47	600	3000	200	E27	20000	≥15000	F



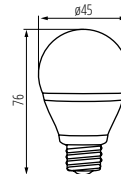
BILO 4,5W E14



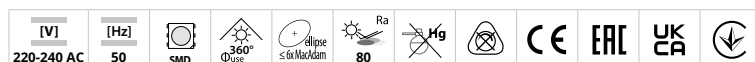
BILO 4,5W E27



BILO 6,5W T SMD E14



BILO 6,5W T SMD E27



BILO HI LED

SVĚTELNÝ ZDROJ LED ► SVETELNÝ ZDROJ LED



BILO HI 8W E14



BILO HI 8W E14



BILO HI 8W E27



Kanlux BILO HI je odolnosť, ktorá bola získaná díky inovatívnej technológii LED SMD a keramickému pouzdrú. Všetchny modely Kanlux BILO HI se charakterizujú veľmi vysokou svítivostí, pretože při výkonu 8W vyzařuje světelný tok 800 lm. Tyto zdroje s patičkou E14 a tvarem „kulky“ jsou ideální pro nástěnné lampy a lustry na všech místech, kde je důležitá estetika a mnoho světla s nízkým výkonem.

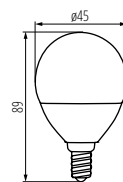
Materiál: keramika

Materiál difuzoru: plast

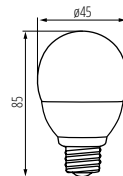
Kanlux BILO HI je odolnosť, ktorá bola získaná vďaka inovatívnej technológii LED SMD a keramickému púzdrú. Všetchny modely Kanlux BILO HI sa vyznačujú veľmi vysokou svietivosťou, pretože při výkone 8W vyzařujú svetelný tok 800 lm. Tieto zdroje s pätičkou E14 a tvaru „gulky“ sú ideálne pre nástěnné lampy a lustre na všetkých miestach, kde je dôležitá estetika a veľa svetla s nízkym výkonom.

Materiál: keramika

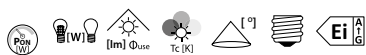
Materiál difúzora: plast



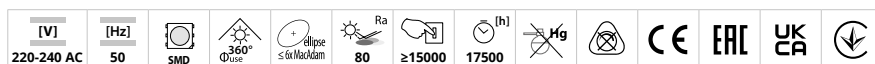
BILO HI 8W E14



BILO HI 8W E27



Model	Code	Part No.	Power (W)	Light Output (lm)	Beam Angle (°)	Temp. (K)	Lifetime (h)	Base	Energy Class
BILO HI 8W E14-VVV	26762	5905339267627	8	59	800	3000	210	E14	F
BILO HI 8W E14-NW	26763	5905339267634	8	59	800	4000	210	E14	F
BILO HI 8W E27-VVV	26764	5905339267641	8	59	800	3000	210	E27	F
BILO HI 8W E27-NW	26765	5905339267658	8	59	800	4000	210	E27	F



IQ-LED GU10

SVĚTELNÝ ZDROJ LED ► SVETELNÝ ZDROJ LED

NEW



IQ-LED GU10 6,5W



IQ-LED GU10 6,5WS3



IQ-LED GU10 4,5W



Kanlux IQ-LED znamená fotobiologickou bezpečnost, šetrnou teplotu barev očím a spolehlivost. Nyní je to všechno v nové verzi s patičkou GU10. Žárovky IQ-LED poskytují plný komfort používání a bezpečnost, což potvrzuje certifikát TÜV Rheinland.

Materiál difuzoru: plast

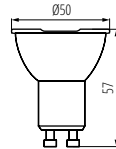


Kanlux IQ-LED znamená fotobiologickou bezpečnost, šetrnou teplotu barev očím a spolehlivost. Teraz je to všetko v novej verzii s päticou GU10. Žiarovky IQ-LED poskytujú plný komfort používania a bezpečnosť, čo potvrdzuje certifikát TÜV Rheinland.

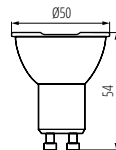
Materiál difuzora: plast



IQ-LED GU10 6,5W-WW	35240	5905339352408	6,5	59	580	510	2700	110	GU10	F
IQ-LED GU10 6,5W-NW	35241	5905339352415	6,5	60	585	515	4000	110	GU10	F
IQ-LED GU10 6,5W-CW	35242	5905339352422	6,5	60	585	515	6500	110	GU10	F
IQ-LED GU10 6,5WS3-WW	35243	5905339352439	6,5	85	580	535	2700	36	GU10	F
IQ-LED GU10 6,5WS3-NW	35244	5905339352446	6,5	86	580	540	4000	36	GU10	F
IQ-LED GU10 6,5WS3-CW	35245	5905339352453	6,5	86	580	540	6500	36	GU10	F
IQ-LED GU10 4,5W-WW	35249	5905339352491	4,5	39	410	350	2700	110	GU10	F
IQ-LED GU10 4,5W-NW	35250	5905339352507	4,5	40	420	355	4000	110	GU10	F
IQ-LED GU10 4,5W-CW	35251	5905339352514	4,5	40	420	355	6500	110	GU10	F



IQ-LED GU10 6,5W



IQ-LED GU10 4,5W



Kanlux

IQ-LEDIM GU10

SVĚTELNÝ ZDROJ LED ► SVETELNÝ ZDROJ LED

NEW



IQ-LEDDIM GU10 7W



Safety
Regular
Production
Surveillance

www.tuv.com
ID: 0000055711

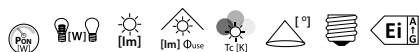


Kanlux IQ-LED znamená fotobiologickou bezpečnost, šetrnou teplotu barev očím a spolehlivost. Nyní to vše v nové verzi s patičkou GU10 - navíc verze IQ-LEDIM pracuje se stmívači. Žárovky IQ-LED poskytují plný komfort používání a bezpečnost, což potvrzuje certifikát TÜV Rheinland.

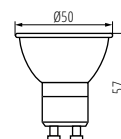
Materiál difúzoru: plast

Kanlux IQ-LED znamená fotobiologickou bezpečnost, šetrnou teplotu farieb očiam a spoľahlivosť. Teraz to všetko v novej verzii s pätičkou GU10 – na viac verzia IQ-LEDIM pracuje so stmievačmi. Žiarovky IQ-LED poskytujú plný komfort používania a bezpečnosť, čo potvrdzuje certifikát TÜV Rheinland.

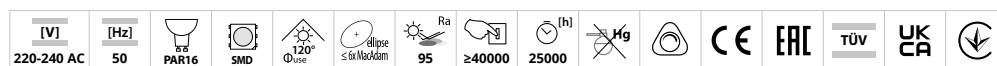
Materiál difúzora: plast



Model	Code	Part No.	Power [W]	Beam Angle [°]	Light Output [lm]	Beam Diameter [mm]	Height [mm]	Base	Energy Class
IQ-LEDDIM GU10 7W-WW	35246	5905339352460	7	59	570	490	2700	GU10	G
IQ-LEDDIM GU10 7W-NW	35247	5905339352477	7	60	575	495	4000	GU10	G
IQ-LEDDIM GU10 7W-CW	35248	5905339352484	7	60	575	495	6500	GU10	G



IQ-LEDDIM GU10 7W



Kanlux

REMI LED

SVĚTELNÝ ZDROJ LED ► SVETELNÝ ZDROJ LED



REMI LED GU10



Ledkové zdroje světla Kanlux REMI LED jsou určeny pro svítidla nevelkých rozměrů. Jejich úhel svícení je 100°. Tato žárovka se vyznačuje malým tvarem, což je důvod, proč bude perfektní v moderních, malých lampičkách.

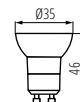
Materiál: plast

Ledkové zdroje svetla Kanlux REMI LED sú určené pre svietidlá nevelkých rozmerov. Ich uhol svietenia je 100°. Táto žiarovka sa vyznačuje malým tvarom, čo je dôvod, prečo bude perfektná v moderných, malých lampičkách.

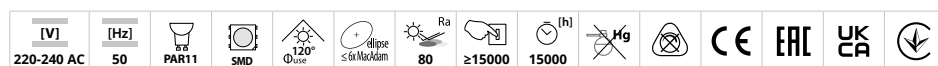
Materiál: plast



Model	Code	Part No.	Power [W]	Beam Angle [°]	Light Output [lm]	Beam Diameter [mm]	Height [mm]	Base	Energy Class
REMI LED GU10-NW	33080	5905339330802	2,2	200	180	4000	100	GU10	F
REMI LED GU10-WW	33081	5905339330819	2,2	180	165	3000	100	GU10	F
REMI LED GU10-CW	33082	5905339330826	2,2	200	180	6500	100	GU10	F



REMI LED GU10



TOMIV2 LED

SVĚTELNÝ ZDROJ LED ▶ SVETELNÝ ZDROJ LED



Kanlux TOMI v2 je nová, ještě efektivnější konstrukce zajišťující vysoké parametry svícení. Díky použití matné clony se světlo v těchto zdrojích rovnoměrně rozprostírá. Tyto zdroje se navíc vyznačují vysokou světelnou účinností.

Materiál: plast
Materiál difuzoru: plast

Kanlux TOMI v2 je nová, ešte efektívnejšia konštrukcia zaisťujúca vysoké parametre svietenia. Vďaka použitiu matnej clony sa svetlo v týchto zdrojoch rovnomerne rozprestiera. Tieto zdroje sa navyše vyznačujú vysokou svetelnou účinnosťou.

Materiál: plast
Materiál difúzora: plast

TOMIV2 1,2W GU10



TOMIV2 2,9W GU10



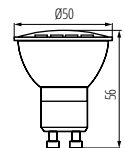
TOMIV2 4,9W GU10



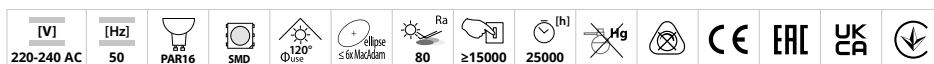
TOMIV2 6,5W GU10



	Art. No.	Part No.	Pow [W]	lm	lm/°	TC [K]	Beam [°]	Life [h]	Base	Beam
TOMiv2 1,2W GU10-CW	34960	5905339349606	1,2	15	120	105	6500	100	GU10	F
TOMiv2 1,2W GU10-NW	34961	5905339349613	1,2	15	120	105	4000	100	GU10	F
TOMiv2 1,2W GU10-WW	34962	5905339349620	1,2	15	120	105	3000	100	GU10	F
TOMiv2 2,9W GU10-CW	34963	5905339349637	2,9	28	295	240	6500	100	GU10	F
TOMiv2 2,9W GU10-NW	34964	5905339349644	2,9	28	295	240	4000	100	GU10	F
TOMiv2 2,9W GU10-WW	34965	5905339349651	2,9	28	295	240	3000	100	GU10	F
TOMiv2 4,9W GU10-CW	34966	5905339349668	4,9	42	490	400	6500	100	GU10	F
TOMiv2 4,9W GU10-NW	34967	5905339349675	4,9	42	490	400	4000	100	GU10	F
TOMiv2 4,9W GU10-WW	34968	5905339349682	4,9	42	490	400	3000	100	GU10	F
TOMiv2 6,5W GU10-CW	34969	5905339349699	6,5	61	650	530	6500	100	GU10	F
TOMiv2 6,5W GU10-NW	34970	5905339349705	6,5	61	650	530	4000	100	GU10	F
TOMiv2 6,5W GU10-WW	34971	5905339349712	6,5	61	650	530	3000	100	GU10	F



TOMIV2 GU10



Kanlux FULLED

SVĚTELNÝ ZDROJ LED ► SVĚTELNÝ ZDROJ LED



FULLED GU10-3,3W

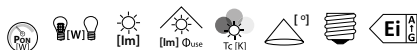


Rozlišovacím znakem Kanlux FULLED je vzhled podobný tradičním skleněným halogenům, získaný díky průhlednému pouzdru z plastu. Použitím speciální čočky také poskytuje světelný efekt přibližující se tradičnímu halogenu. Další výhodou těchto světelných zdrojů je jejich úhel svícení 120°, který umožňuje širokouhlé osvětlení vybrané plochy.

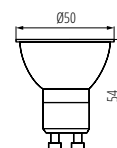
Materiál difuzoru: plast

Rozlišovacím znakem Kanlux FULLED je vzhled podobný tradičním skleněným halogenům, získaný vďaka priehľadnému púzdru z plastu. Použitím špeciálnej šošovky tiež poskytuje svetelný efekt približujúci sa tradičnému halogénu. Ďalšou výhodou týchto svetelných zdrojov je ich uhol svietenia 120°, ktorý umožňuje širokouhlé osvetlenie vybranej plochy.

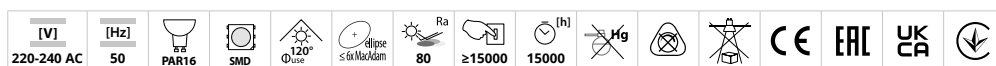
Materiál difúzora: plast



	26033	5905339260338	3,3	28	275	250	2700	120	GU10	F
FULLED GU10-3,3W-WW	26033	5905339260338	3,3	28	275	250	2700	120	GU10	F
FULLED GU10-3,3W-NW	26034	5905339260345	3,3	29	285	270	4000	120	GU10	F
FULLED GU10-3,3W-CW	26035	5905339260352	3,3	30	295	270	6500	120	GU10	F



FULLED GU10-3,3W



Kanlux TEDI MAXX LED

SVĚTELNÝ ZDROJ LED ► SVĚTELNÝ ZDROJ LED



TEDI MAXX LED GU10



Kanlux TEDI MAXX je síla uzavřená v malém korpusu. Výkonné LED diody a keramický kryt jsou jen některé z předností těchto zdrojů. Stabilizovaný zdroj zajišťuje minimalizování efektu blikání, který by mohl unavovat zrak. Kromě toho Kanlux TEDI MAXX nabízí světelnou účinnost 100 lm/W, a použité matné sklíčko zajišťuje rovnoměrný rozptyl světla.

Materiál: keramika

Materiál difuzoru: plast

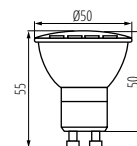
Kanlux TEDI MAXX je síla uzavretá v malom korpusu. Výkonné LED diody a keramický kryt sú len niektoré z predností týchto zdrojov. Stabilizovaný zdroj zaisťuje minimalizovanie efektu blikania, ktorý by mohol unavovať zrak. Okrem toho Kanlux TEDI MAXX ponúka svetelnú účinnosť 100 lm / W, a použité matné skličko zaisťuje rovnomerný rozptyl svetla.

Materiál: keramika

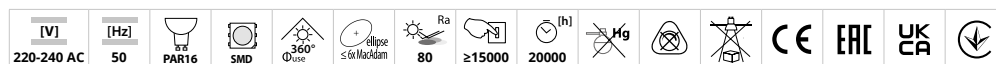
Materiál difúzora: plast



	23412	5905339234124	9	65	900	3000	120	GU10	F
TEDI MAXX LED GU10-WW	23412	5905339234124	9	65	900	3000	120	GU10	F
TEDI MAXX LED GU10-CW	23413	5905339234131	9	65	900	6000	120	GU10	F
TEDI MAXX LED GU10-NW	23414	5905339234148	9	65	900	4000	120	GU10	F



TEDI MAXX LED GU10



Kanlux ZUBI LED

SVĚTELNÝ ZDROJ LED ► SVETELNÝ ZDROJ LED



ZUBI LED 3,5W G9



ZUBI LED 3,5W E14

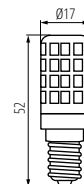


Kanlux ZUBI LED je energeticky úsporný světelný zdroj, dalšími výhodami těchto zdrojů jsou malé rozměry a mléčný kryt, který snižuje efekt oslnění a poskytuje elegantní a estetický vzhled. Stavba zdrojů Kanlux ZUBI zaručuje široký úhel vyzařování světla a díky tomu jsou ideální pro použití ve všech velkých otevřených svítidlech a lustrech.

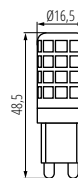
Materiál: plast

Kanlux ZUBI LED je energeticky úsporný zdroj světla, dalšími výhodami těchto zdrojů jsou malé rozměry a mléčný kryt, který snižuje efekt oslnění a poskytuje elegantní a estetický vzhled. Stavba zdrojů Kanlux ZUBI zaručuje široký úhel vyzařování světla a díky tomu jsou ideální pro použití ve všech velkých otevřených svítidlech a lustrech.

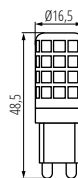
Materiál: plast



ZUBI LED 3,5W E14

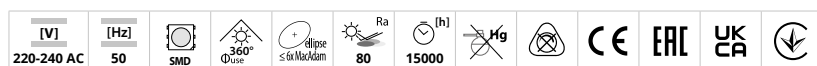


ZUBI LED 3,5W G9



ZUBI MAX LED 3,5W G9

ZUBI LED 3,5W G9-WW	24520	5905339245205	3,5	28	300	3000	320	G9	F	
ZUBI LED 3,5W G9-CW	24521	5905339245212	3,5	28	300	6000	320	G9	F	
ZUBI MAX LED 3,5W G9-WW	24522	5905339245229	3,5	35	400	3000	320	G9	E	
ZUBI LED 3,5W E14-WW	24525	5905339245250	3,5	28	300	3000	300	E14	F	

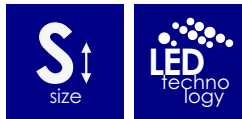


Kanlux G9 GLASS

SVĚTELNÝ ZDROJ LED ► SVETELNÝ ZDROJ LED



G9 GLASS LED2W

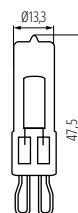


Kanlux G9 GLASS LED2 díky skleněné bublině nápadně připomínají tradiční zdroje světla. Stavba zdrojů Kanlux G9 GLASS zaručuje široký úhel vyzařování světla a díky tomu jsou ideální pro použití ve všech velkých otevřených svítidlech a lustrech.

Materiál: sklo

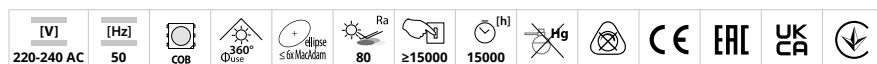
Kanlux G9 GLASS LED2 vďaka sklenenej bubline nápadne pripomína tradičné zdroje svetla. Stavba zdrojov Kanlux G9 GLASS zaručuje široký uhol vyžarovania svetla a vďaka tomu sú ideálne pre použitie vo všetkých veľkých otvorených svietidlách a lustroch.

Materiál: sklo



G9 GLASS LED2W

G9 GLASS LED2W-WW	26630	5905339266309	2	20	200	3000	320	G9	F	
G9 GLASS LED2W-CW	26631	5905339266316	2	20	200	6000	320	G9	F	



Kanlux

TANO G4 SMD


SVĚTELNÝ ZDROJ LED ► SVETELNÝ ZDROJ LED




TANO G4 SMD




TANO G4 SMD-WW	14936	5907540962483	1,5	11	100	3000	300	G4	G
----------------	--------------	---------------	-----	----	-----	------	-----	----	---






12
voltage



300°




S
size

Kanlux TANO LED je zdroj světla s patičkou G4. Vysoký výkonový zdroj má široký úhel svícení (více než 300°), ideální pro nástěnná svítidla, noční lampičky nebo jiná svítidla, do kterých patří zdroje s patičkou G4.

Materiál: plast

Kanlux TANO LED je zdroj světla s patičkou G4. Vysoký výkonový zdroj má široký úhel svícení (viac ako 300°), ideálny pre nástenné svietidlá, nočné lampičky alebo iné svietidlá, do ktorých patria zdroje s patičkou G4.

Materiál: plast



TANO G4 SMD

Kanlux

LED12 G4

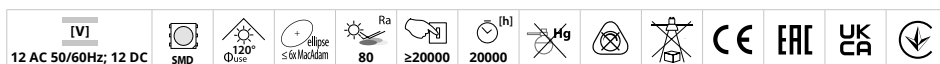
SVĚTELNÝ ZDROJ LED ► SVETELNÝ ZDROJ LED



LED12 G4



LED12 G4-VV	18502	5905339185020	1,2	165	135	3000	120	G4	E
LED12 G4-NW	18503	5905339185037	1,2	170	140	4000	120	G4	E





12
voltage



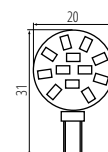
S
size

up to

140 $\frac{\text{lm}}{\text{W}}$

Kanlux LED12 G4 je LED kapsle založená na nových, vysoce účinných LED diodách. Úhel svícení zdroje je 120°, jeho životnost je 20.000 hodin a účinnost verze NW je až 140 lumenů z wattu.

Kanlux LED12 G4 je LED kapsla založená na nových, vysoko účinných LED diódach. Úhol svietenia zdroja je 120°, jeho životnosť je 20.000 hodín a účinnosť verzie NW je až 140 lumenov z wattu.



LED12 G4

Kanlux

IQ-LED AR-111

SVĚTELNÝ ZDROJ LED ► SVETELNÝ ZDROJ LED

NEW



IQ-LED AR-111 13W



Kanlux iQ-LED AR-111 LED je LED verze 12V halogenových zdrojů. Vyznačují se dlouhou životností (45 000 hodin), 5letou zárukou a nízkou spotřebou energie. Zdroj doporučujeme všude tam, kde je viditelný - díky svým dekoračním vlastnostem. Kanlux iQ-LED AR-111 se také vyznačují velmi vysokým indexem podání barev Ra > 97.

5 let záruky shodně s podmínkami záručního prohlášení dostupného na internetové stránce

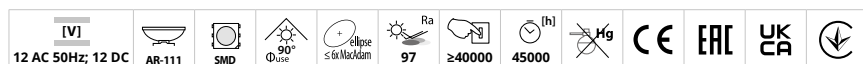
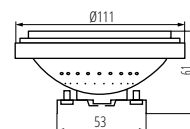
Materiál difuzoru: plast

Kanlux iQ-LED AR-111 LED je LED verzia 12V halogénových zdrojov. Vyznačujú sa dlhou životnosťou (45 000 hodín), 5-ročnou zárukou a nízkou spotrebou energie. Zdroj odporúčame všade tam, kde je viditeľný - vďaka svojim dekoračným vlastnostiam. Kanlux iQ-LED AR-111 sa taktiež vyznačujú veľmi vysokým indexom podania farieb Ra > 97.

5-ročná záruka podľa podmienok vyhlásenia o záruke, ktoré je dostupné na webovej stránke

Materiál difuzora: plast

IQ-LED AR-111 13W-VW	35252	5905339352521	13	107	1050	950	2700	40	G53	G	
IQ-LED AR-111 13W-NW	35253	5905339352538	13	107	1050	950	4000	40	G53	G	



IQ-LED AR-111 13W

Kanlux

IQ-LED ES111

SVĚTELNÝ ZDROJ LED ► SVETELNÝ ZDROJ LED

NEW



IQ-LED ES-111 12W



Safety
Regular
Production
Surveillance

www.tuv.com
ID 0000055711



Kanlux IQ-LED ES-111 jsou moderní LED světelné zdroje, které se vyznačují velmi vysokým indexem podání barev Ra > 97. Stejně jako celá řada IQ-LED má i Kanlux IQ-LED ES-111 certifikát TÜV Rheinland potvrzující jejich bezpečnost. Výrobek má životnost 45 000 hodin, což nám umožňuje poskytovat na tyto zdroje záruku 5 let. Zdroje Kanlux IQ-LED ES-111 navíc mohou spolupracovat se stmívači.



5 let záruky shodně s podmínkami záručního prohlášení dostupného na internetové stránce

Materiál difuzoru: plast

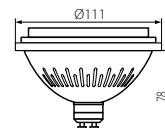
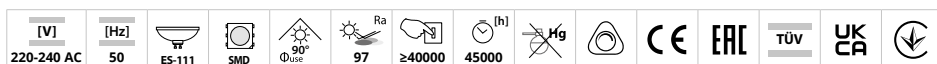


Kanlux IQ-LED ES-111 sú moderné LED svetelné zdroje, ktoré sa vyznačujú veľmi vysokým indexom podania farieb Ra > 97. Rovnako ako celá rada IQ-LED má i Kanlux IQ-LED ES-111 certifikát TÜV Rheinland potvrzujúci ich bezpečnosť. Výrobok má životnosť 45 000 hodín, čo nám umožňuje poskytovať na tieto zdroje záruku 5 rokov. Zdroje Kanlux IQ-LED ES-111 navyše môžu spolupracovať so stmievačmi.

5-ročná záruka podľa podmienok vyhlásenia o záruke, ktoré je dostupné na webovej stránke

Materiál difúzora: plast

IQ-LED ES-111 12W-WW	27318	5905339273185	12	84	950	800	2700	40	GU10	G
IQ-LED ES-111 12W-NW	27319	5905339273192	12	92	1050	850	4000	40	GU10	G



IQ-LED ES-111 12W

Kanlux

T8 LED GLASSV3

SVĚTELNÝ ZDROJ LED ▶ SVETELNÝ ZDROJ LED



up to

140 lm W

PF >0,9 high



T8 LED GLASSV3



T8 LED GLASSV3 9W-NW	26062	5905339260628	9	1260	4000	250	G13	D
T8 LED GLASSV3 9W-CW	26063	5905339260635	9	1260	6500	250	G13	D
T8 LED GLASSV3 18W-NW	26064	5905339260642	18	2520	4000	250	G13	D
T8 LED GLASSV3 18W-CW	26065	5905339260659	18	2520	6500	250	G13	D
T8 LED GLASSV3 24W-NW	26066	5905339260666	24	3360	4000	250	G13	D
T8 LED GLASSV3 24W-CW	26067	5905339260673	24	3360	6500	250	G13	D

[V]	[Hz]	T8 LED	SMD	360° Φ _{use}	≤ 6x MacAdam	Ra	≥ 15000	25000
220-240 AC	50					80		
			ONE SIDE INPUT	-10+40	CE	ERC	UK CA	

PŘÍSLUŠENSTVÍ ▶ PŘÍSLUŠENSTVO

T8 LED STARTER | **26069** | 5905339260697 | Náhradní startér LED (26069) | Náhradný štartér LED (26069)

Kanlux T8 LED GLASS to je známá a osvědčená řada zářivek založená na vysoce výkonných diodách LED SMD, které se nacházejí v mléčném, skleněném korpusu. Vysoká kvalita provedení a péče o nejvyšší úroveň komponentů jsou nejdůležitější vlastnosti T8 LED GLASSV3.

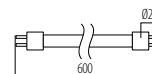
Jednostranné napájení zářivek LED

Materiál difuzoru: sklo

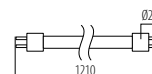
Kanlux T8 LED GLASS to je známý a osvědčený rad žiariviek založený na vysoko výkonných diodách LED SMD, ktoré sa nachádzajú v mliečnom, sklenenom korpusu. Vysoká kvalita prevedenia a starostlivosť o najvyššiu úroveň komponentov sú najdôležitejšie vlastnosti T8 LED GLASSV3.

Jednostranné napájanie LED trubíc

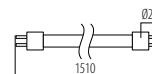
Materiál difúzora: sklo



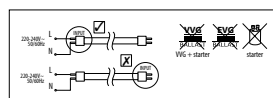
T8 LED GLASSV3 9W



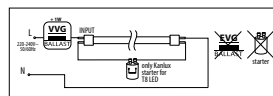
T8 LED GLASSV3 18W



T8 LED GLASSV3 24W



OR



Kanlux

T8 LED GLASSV3T

SVĚTELNÝ ZDROJ LED ▶ SVETELNÝ ZDROJ LED



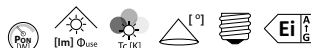
up to

145 lm W

PF >0,9 high



T8 LED GLASSV3T



T8 LED GLASSV3T 18W NW	26068	5905339260680	18	2610	4000	120	G13	D
------------------------	--------------	---------------	----	------	------	-----	-----	---

[V]	[Hz]	T8 LED	SMD	360° Φ _{use}	≤ 6x MacAdam	Ra	≥ 15000	25000
220-240 AC	50					80		
			ONE SIDE INPUT	-10+40	CE	ERC	UK CA	

PŘÍSLUŠENSTVÍ ▶ PŘÍSLUŠENSTVO

T8 LED STARTER | **26069** | 5905339260697 | Náhradní startér LED (26069) | Náhradný štartér LED (26069)

Kanlux T8 LED GLASS to je známá a osvědčená řada zářivek založená na vysoce výkonných diodách LED SMD. Kanlux T8 LED GLASSV3T se nachází v transparentním, skleněném korpusu. Nové modely se vyznačují vyšší světelnou účinností a užším úhlem vyzařování 120°.

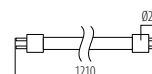
Jednostranné napájení zářivek LED

Materiál difuzoru: sklo

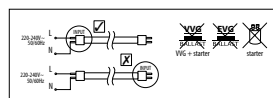
Kanlux T8 LED GLASS to je známý a osvědčený rad žiariviek založený na vysoko výkonných diodách LED SMD. Kanlux T8 LED GLASSV3T sa nachádza v transparentnom, sklenenom korpusu. Nové modely sa vyznačujú vyššou svetelnou účinnosťou a užším uhlom vyžarovania 120°.

Jednostranné napájanie LED trubíc

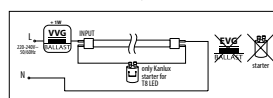
Materiál difúzora: sklo



T8 LED GLASSV3T



OR



T8 LED GLASSV4

SVĚTELNÝ ZDROJ LED ► SVETELNÝ ZDROJ LED



T8 LED GLASSV4



3+
WARRANTY
3 years

up to
160 lm/w

PF > 0.9
high

GLASS
tube

Kanlux T8 LED GLASS je známá a osvědčená řada zářivek založená na vysoce účinných LED diodách, které jsou umístěny v mléčném skleněném korpusu, čímž rovnoměrně vyzařují světlo. Vysoce kvalitní zpracování a péče o nejlepší třídu komponentů jsou nejdůležitějšími vlastnostmi Kanlux T8 LED GLASSV4. Kromě toho mají tyto jedinečné LEDkové zářivky 3letou záruku a světelnou účinnost až 160 lumenů na Watt.

Jednostranné napájení zářivek LED

3 roky záruky shodně s podmínkami záručního prohlášení dostupného na internetové stránce

Materiál difuzoru: sklo

Kanlux T8 LED GLASS je známý a osvědčený rad žiaroviek založený na vysoko účinných LED diodách, ktoré sú umiestnené v mliečnom sklenenom kospuse, čím rovnomerne vyžarujú svetlo. Vysoko kvalitné spracovanie a starostlivosť o najlepšiu triedu komponentov sú najdôležitejšími vlastnosťami Kanlux T8 LED GLASSV4. Okrem toho majú tieto jedinečné LEDkové žiarivky 3-ročnú záruku a svetelú účinnosť až 160 lúmenov na Watt.

Jednostranné napájanie LED trubíc

3-ročná záruka podľa podmienok vyhlásenia o záruke, ktoré je dostupné na webovej stránke

Materiál difúzora: sklo

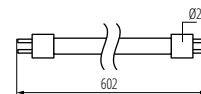


Model	Code	Power (W)	Length (mm)	Beam Angle (°)	Temp (K)	Beam Spread (mm)	Base	Life (h)
T8 LED GLASSV4 9W-NW	33210	5905339332103	9	1440	4000	220	G13	C
T8 LED GLASSV4 9W-CW	33211	5905339332110	9	1440	6500	220	G13	C
T8 LED GLASSV4 18W-NW	33212	5905339332127	18	2880	4000	220	G13	C
T8 LED GLASSV4 18W-CW	33213	5905339332134	18	2880	6500	220	G13	C
T8 LED GLASSV4 24W-NW	33214	5905339332141	24	3840	4000	220	G13	C
T8 LED GLASSV4 24W-CW	33215	5905339332158	24	3840	6500	220	G13	C

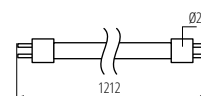
[V]	[Hz]	T8 LED	SMD	360°	≤ 6x Mackdam	Ra	≥ 30000	30000
220-240 AC	50					80		
			ONE SIDE INPUT	-10/+40	CE	ERC	UK	

PŘÍSLUŠENSTVÍ ► PRÍSLUŠENSTVO

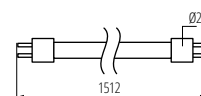
T8 LED STARTER | 26069 | 5905339260697 | Náhradní startér LED (26069) | Náhradný štartér LED (26069)



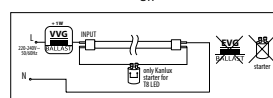
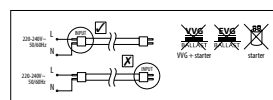
T8 LED GLASSV4 9W



T8 LED GLASSV4 18W



T8 LED GLASSV4 24W

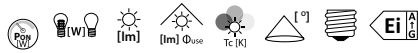


TOMI LED

SVĚTELNÝ ZDROJ LED ► SVETELNÝ ZDROJ LED



TOMI LED 5W MR16; 7W MR16



TOMI LED 5W MR16-WW	22704	5905339227041	5	26	370	300	3000	120	Gx5,3	G
TOMI LED 5W MR16-CW	22705	5905339227058	5	27	390	310	5300	120	Gx5,3	G
TOMI LED 7W MR16-WW	22706	5905339227065	7	35	570	470	3000	120	Gx5,3	G
TOMI LED 7W MR16-CW	22707	5905339227072	7	35	580	480	5300	120	Gx5,3	G

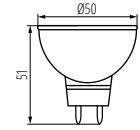


Kanlux TOMI LED je odolný LED zdroj světla typu MR16 klasického vzhledu. Ve světelných zdrojích TOMI LED je použita hybridní konstrukce chladiče (termoplastická vrstva + hliníková vložka), díky tomu probíhá tepelná výměna daleko efektivněji a životnost zdroje je 25 000h. Matné sklíčko rovnoměrně rozptyluje světlo, jehož úhel dopadu je 120°.

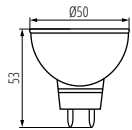
Materiál difúzoru: plast

Kanlux TOMI LED je odolný LED zdroj svetla typu MR16 klasického vzhľadu. Vo svetelných zdrojoch TOMI LED je použitá hybridná konštrukcia chladiča (termoplastická vrstva + hliníková vložka), vďaka tomu prebieha tepelná výmena ďaleko efektívnejšie a životnosť zdroja je 25 000h. Matné sklíčko rovnomerne rozptyľuje svetlo, a jeho uhol dopadu je 120°.

Materiál difúzora: plast



TOMI LED 5W MR16



TOMI LED 7W MR16

SIGO LED

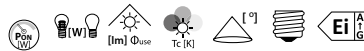
SVĚTELNÝ ZDROJ LED ► SVETELNÝ ZDROJ LED



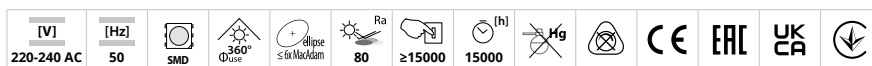
SIGO R39 LED E14

SIGO R50 LED E14

SIGO R63 LED E27



SIGO R39 LED E14-WW	22733	5905339227331	4	29	320	3000	120	E14	G
SIGO R39 LED E14-NW	22734	5905339227348	4	29	320	4000	120	E14	G
SIGO R50 LED E14-WW	22735	5905339227355	6	41	490	3000	120	E14	G
SIGO R50 LED E14-NW	22736	5905339227362	6	41	490	4000	120	E14	G
SIGO R63 LED E27-WW	22737	5905339227379	8	54	720	3000	120	E27	F
SIGO R63 LED E27-NW	22738	5905339227386	8	54	720	4000	120	E27	F

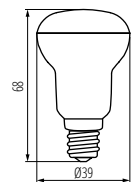


Kanlux SIGO LED není pouze úspora energie, ale také životnost 25krát vyšší než u tradičních reflektorových žárovek. Protože jejich tvar i rozměr připomíná standardní reflektorové žárovky, lze je snadno vyměnit bez jakýchkoliv dalších úprav.

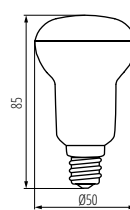
Materiál difúzoru: plast

Kanlux SIGO LED nie je iba úspora energie, ale tiež životnosť 25-krát vyššia ako u tradičných reflektorových žiaroviek. Ich tvar aj rozmer pripomína štandardné reflektorové žiarovky, ktoré je ľahké vymeniť bez akýchkoľvek ďalších úprav.

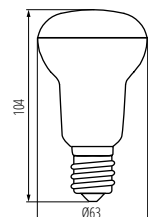
Materiál difúzora: plast



SIGO R39 LED E14



SIGO R50 LED E14



SIGO R63 LED E27

Kanlux ESG LED

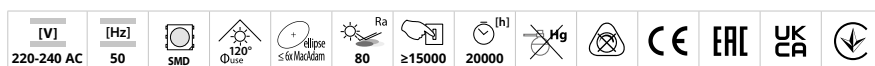
SVĚTELNÝ ZDROJ LED ► SVETELNÝ ZDROJ LED



ESG LED 9W GX53



ESG LED 9W GX53-WW	22422	5905339224224	9	720	595	3000	110	GX53	G
ESG LED 9W GX53-NW	22423	5905339224231	9	750	600	4000	110	GX53	G
ESG LED 9W GX53-CW	22424	5905339224248	9	750	600	6000	110	GX53	G

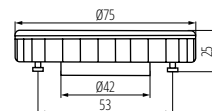


Kanlux EDG LED se vyznačují estetickým designem a odolnou konstrukcí. Matný difúzor garantuje rovnomerné a široké rozložení světla. Bílé pouzdro vyrobené z hliníku zajišťuje správný odvod tepla a vysoce výkonné diody LED SMD mají životnost 20000h.

Materiál: hliníková slitina, plast

Kanlux EDG LED sa vyznačujú estetickým dizajnom a odolnou konštrukciou. Matný difúzor garantuje rovnomerné a široké rozloženie svetla. Biele púzdro vyrobené z hliníka zaisťuje správny odvod tepla a vysoko výkonné diody LED SMD majú životnosť 20000h.

Materiál: hliníková zliatina, plast



ESG LED 9W GX53

Kanlux RANGO LED

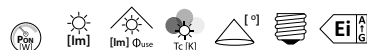
SVĚTELNÝ ZDROJ LED ► SVETELNÝ ZDROJ LED



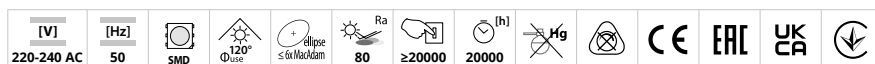
RANGO R7S SMD



RANGO MINI R7S SMD



RANGO R7S SMD-WW	15098	5907540962155	6	640	550	3000	110	R7s	F
RANGO MINI R7S SMD-WW	15099	5907540962568	6	600	510	3000	110	R7s	F



LED světelný zdroj Kanlux RANGO je ideálním řešením úspory energie pro všechny typy svítidel i reflektorů s patičkou R7s.

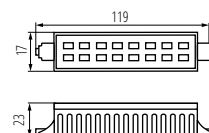
Materiál: plast

Materiál difuzoru: sklo

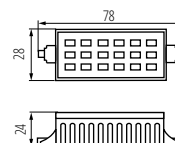
LED svetelný zdroj Kanlux RANGO je ideálnym riešením úspory energie pre všetky typy svietidiel aj reflektorov s pätičkou R7s.

Materiál: plast

Materiál difuzora: sklo



RANGO R7S SMD



RANGO MINI R7S SMD

Kanlux

MODV2 LED

SVĚTELNÝ ZDROJ LED ► SVETELNÝ ZDROJ LED



Kanlux MOD LED je profesionální řada LED modulů určených k úpravě svítidel, ve kterých jsme měli starý typ žárovky. Instalace modulu je snadná. Kanlux MOD LED jsou vysoce kvalitní LED SMD diody, které se vyznačují energetickou úsporou a dlouhou provozní dobou.

Materiál difuzoru: plast

Kanlux MOD LED je profesionálny rad LED modelov určených k úprave svietidiel, v ktorých sme mali starý typ žiaroviek. Inštalácia modelov je jednoduchá. Kanlux MOD LED sú vysoko kvalitné LED SMD diódy, ktoré sa vyznačujú energetickou úsporou a dlhou životnosťou.

Materiál difuzora: plast

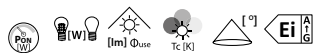
MODV2 LED 12W



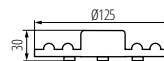
MODV2 LED 12W



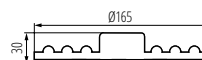
MODV2 LED 19W




Model	Code	Part No.	W	lm	Beam	Temp	Efficacy	Class
MODV2 LED 12W-WW	29300	5905339293008	12	82	1200	3000	170	F
MODV2 LED 12W-NW	29301	5905339293015	12	82	1200	4000	170	F
MODV2 LED 19W-WW	29302	5905339293022	19	120	2000	3000	170	F
MODV2 LED 19W-NW	29303	5905339293039	19	120	2100	4000	170	F



MODV2 LED 12W



MODV2 LED 19W





LEDS-B 4.8W/M IP00



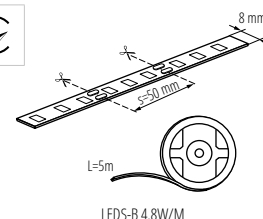
Kanlux LEDS-B jsou moderní dekorační pásy. Ideální pro domácí použití, kde mohou vytvořit jedinečné aranžmá omezené pouze naší představivostí. Vyznačují se vysokou elasticitou, dobrou přilnavostí a vysokou životností. V závislosti na místě, které chceme přisvětlit nebo zdůraznit, můžeme zvolit barvu světla, která vyhovuje našemu vkusu.

Kanlux LEDS-B sú moderné dekoračné pásiky. Ideálne pre domáce použitie, kde môžu vytvoriť jedinečné aranžmá obmedzené iba našou predstavivosťou. Vyznačujú sa vysokou elasticitou, dobrou príľnavosťou a vysokou životnosťou. V závislosti na mieste, ktoré chceme prisvetliť alebo zdôrazniť, môžeme zvoliť farbu svetla, ktorá vyhovuje nášmu vkusu.

LEDS-B 4,8W/M IP00-CW	24518	5905339245182	0,5m = 2,4	0,5m=250	6500	00	5000	F					
LEDS-B 4,8W/M IP00-NW	24517	5905339245175	0,5m = 2,4	0,5m=235	4000	00	5000	F					
LEDS-B 4,8W/M IP00-WW	24516	5905339245168	0,5m = 2,4	0,5m=225	3000	00	5000	F					
LEDS-B 4,8W/M IP65-CW	24515	5905339245151	0,5m = 2,4	0,5m=225	6500	65	5000	F					
LEDS-B 4,8W/M IP65-NW	24514	5905339245144	0,5m = 2,4	0,5m=220	4000	65	5000	G					
LEDS-B 4,8W/M IP65-WW	24513	5905339245137	0,5m = 2,4	0,5m=200	3000	65	5000	G					

PŘÍSLUŠENSTVÍ ▶ PRÍSLUŠENSTVO

CONNECTOR 8	19030	5905339190307	Konektor LED pásku, CONNECTOR 8 (19030) Konektor pre LED pásik, CONNECTOR 8 (19030)
CONNECTOR 8-CP	19032	5905339190321	Konektor LED pásku, CONNECTOR 8-CP (19032) Konektor pre LED pásik, CONNECTOR 8-CP (19032)
CONNECTOR 8-CPC	19033	5905339190338	Konektor LED pásku, CONNECTOR 8-CPC (19033) Konektor pre LED pásik, CONNECTOR 8-CPC (19033)



LED STRIP L60

LED PÁSEK ▶ LED PÁSIK



L60 11W/M 12 IP00



L60 11W/M 12 IP00



L60 11W/M 12 IP65



Pásek Kanlux L60 to jsou dvě verze krytí IP00 a IP65 - pro místa, kde je pásek vystaven vlhkosti. Verze IP65 se významně neliší v rozměrech od verze IP00 - je to důležité při montáži v hliníkových profílech. Pásy Kanlux L60 mají velmi vysoký index podání barev CRI 90 a tříletou záruku. Navíc verze Kanlux L60B jsou role o délce 30 metrů - pro ty, kteří potřebují větší množství LED pásků.

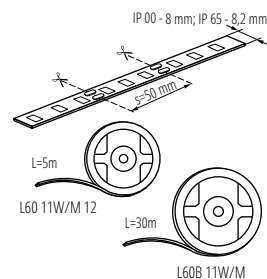
3 roky záruky shodně s podmínkami záručního prohlášení dostupného na internetové stránce

Pásik Kanlux L60 to sú dve verzie krytia IP00 a IP65 - pre miesta, kde je pásik vystavený vlhkosti. Verzia IP65 sa významne neliší v rozmeroch od verzii IP00 - je to dôležité pri montáži v hliníkových profíloch. Pásiky Kanlux L60 majú veľmi vysoký index podania farieb CRI 90 a trojročnú záruku. Naviac verzia Kanlux L60B sú kotúče o dĺžke 30 metrov - pre tých, ktorí potrebujú väčšie množstvo LED pásov.

3-ročná záruka podľa podmienok vyhlásenia o záruke, ktoré je dostupné na webovej stránke

L60 11W/M 12 IP00-WW	33302	5905339333025	0,5m = 5,5	0,5m = 450	3000	00	5000	≤3	G				
L60 11W/M 12 IP00-NW	33303	5905339333032	0,5m = 5,5	0,5m = 450	4000	00	5000	≤3	G				
L60 11W/M 12 IP00-CW	33304	5905339333049	0,5m = 5,5	0,5m = 450	6000	00	5000	≤3	G				
L60B 11W/M 12 IP00-WW	33305	5905339333056	0,5m = 5,5	0,5m = 450	3000	00	30000	≤3	G				
L60B 11W/M 12 IP00-NW	33306	5905339333063	0,5m = 5,5	0,5m = 450	4000	00	30000	≤3	G				
L60B 11W/M 12 IP00-CW	33307	5905339333070	0,5m = 5,5	0,5m = 450	6000	00	30000	≤3	G				
L60 11W/M 12 IP65-WW	33308	5905339333087	0,5m = 5,5	0,5m = 450	3000	65	5000	≤6	G				
L60 11W/M 12 IP65-NW	33309	5905339333094	0,5m = 5,5	0,5m = 450	4000	65	5000	≤6	G				
L60 11W/M 12 IP65-CW	33310	5905339333100	0,5m = 5,5	0,5m = 450	6000	65	5000	≤6	G				

--	--	--	--	--	--	--	--	--	--	--	--	--	--



LED STRIP L120

LED PÁSEK ► LED PÁSIK



L120 16W/M 24



L120 16W/M 24 IP00



L120 16W/M 24 IP65



3
WARRANTY
3 years

up to
120 lm/W

24V

3M
3M
tape



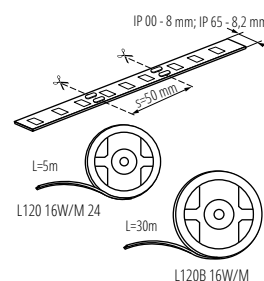
Pásek Kanlux L120 to jsou dvě verze krytí IP00 a IP65 - pro místa, kde je pásek vystaven vlhkosti. Verze IP65 se významně neliší v rozměrech od verze IP00 - je to důležité při montáži v hliníkových profilech. Pásy Kanlux L120 mají vysoký světelný tok (120 lumenů z wattu) a tříletou záruku.

3 roky záruky shodně s podmínkami záručního prohlášení dostupného na internetové stránce

Pásek Kanlux L120 to sú dve verzie krytia IP00 a IP65 - pre miesta, kde je pásek vystavený vlhkosti. Verzia IP65 sa významne neliší v rozmeroch od verzie IP00 - je to dôležité pri montáži v hliníkových profiloch. Pásiky Kanlux L120 majú vysoký svetelný tok (120 lúmenov z wattu) a trojročnú záruku.

3-ročná záruka podľa podmienok vyhlásenia o záruke, ktoré je dostupné na webovej stránke

					IP				
L120 16W/M 24 IP00-VVV	33311	5905339333117	0,5m = 8	0,5m = 880	3000	00	5000	≤3	F
L120 16W/M 24 IP00-NW	33312	5905339333124	0,5m = 8	0,5m = 960	4000	00	5000	≤3	E
L120 16W/M 24 IP65-VVV	33314	5905339333148	0,5m = 8	0,5m = 800	3000	65	5000	≤6	F
L120 16W/M 24 IP65-NW	33315	5905339333155	0,5m = 8	0,5m = 880	4000	65	5000	≤6	F
L120 16W/M 24 IP65-CW	33316	5905339333162	0,5m = 8	0,5m = 880	6000	65	5000	≤6	F
L120B 16W/M 24 IP00-VVV	33355	5905339333551	0,5m = 8	0,5m = 880	3000	00	30000	≤3	F
L120B 16W/M 24 IP00-NW	33356	5905339333568	0,5m = 8	0,5m = 960	4000	00	30000	≤3	E
L120B 16W/M 24 IP00-CW	33357	5905339333575	0,5m = 8	0,5m = 960	6000	00	30000	≤3	E



IV
24 DC

1m = 16

III

80

≥30000

Hg

SMD

30000

0,1m

5+25

360°

CE

EAC

UK

↓

Kanlux

LED STRIP L120 CCT

LED PÁSEK ► LED PÁSIK



L120 16W/M 12 IP00CCT



Pásek Kanlux L120 CCT jsou tři barvy světla v jednom pásku. Nyní můžete změnit barvu světla v závislosti na situaci a Vaší náladě. Navíc Kanlux L120 CCT má velmi vysoký index podání barev CRI 90 a tříletou záruku.

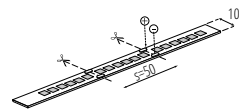
3 roky záruky shodně s podmínkami záručního prohlášení dostupného na internetové stránce

Pásik Kanlux L120 CCT sú tri farby svetla v jednom pásku. Teraz môžete zmeniť farbu svetla v závislosti na situácii a Vašej náladě. Naviac Kanlux L120 CCT má veľmi vysoký index podania farieb CRI 90 a trojročnú záruku.

3-ročná záruka podľa podmienok vyhlásenia o záruke, ktoré je dostupné na webovej stránke




L120 16W/M 12 IP00CCT | **33317** | 590533933179 | 0,5m = 4 (WW/CW) | 0,5m = 330 (WW/CW) | 3000/6000 | 00 | 5000 | G



L120 16W/M 12 IP00CCT

[V] 12 DC	[W] 1m = 16	III	ellipse ≤ 6x/Max/diam	Ra 90	≥30000	Hg	house	SMD
(h) 30000	0,1m	5+25	360° Φuse	CE	ERC	UK	down arrow	



Kanlux

LED STRIP LCOB 12V

LED PÁSEK ► LED PÁSİK

NEW



LCOB 8W/M 12IP00-WW

LCOB 8W/M 12IP00-NW

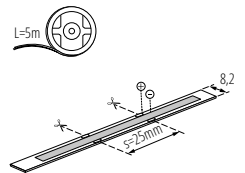


LED pásek Kanlux LCOB 8W je unikátní osvětlení, které má vysokou světelnou účinnost a záruku 3 roky. Jeho jedinečnou vlastností je rovnoměrné svícení po celé délce pásku - nejsou na něm světlejší ani tmavší místa, nejsou vidět žádné světelné body. Pásek Kanlux LCOB vyzařuje rovnoměrné světlo bez ohledu na hloubku profilu a průhlednost difuzoru. Pro nejlepší efekt doporučujeme používat 12V pásy v úsecích dlouhých do 2 metrů.

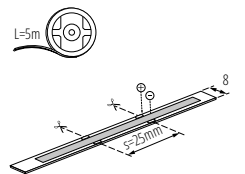
3 roky záruky shodně s podmínkami záručního prohlášení dostupného na internetové stránce

LED pásik Kanlux LCOB 8W je unikátné osvetlenie, ktoré má vysokú svetelnú účinnosť a záruku 3 roky. Jeho jedinečnou vlastnosťou je rovnomerné svietenie po celej dĺžke pásika - nie sú na ňom svetlejšie ani tmavšie miesta, nie sú vidieť žiadne svetelné body. Pásik Kanlux LCOB vyžaruje rovnomerné svetlo bez ohľadu na hĺbku profilu a priehľadnosť difúzora. Pre najlepší efekt odporúčame používať 12V pásiky v úsekoch dlhých do 2 metrov.

3-ročná záruka podľa podmienok vyhlásenia o záruke, ktoré je dostupné na webovej stránke



LCOB 8W-M 12 IP65



LCOB 8W-M 12 IP00


LCOB 8W/M 12 IP00-WW	33364	5905339333643	0,5m = 4	0,5m=360	3000	00	5000	G					
LCOB 8W/M 12 IP65-WW	33365	5905339333650	0,5m = 4	0,5m=340	3000	65	5000	G					
LCOB 8W/M 12 IP00-NW	33366	5905339333667	0,5m = 4	0,5m=380	4000	00	5000	G					
LCOB 8W/M 12 IP65-NW	33367	5905339333674	0,5m = 4	0,5m=360	4000	65	5000	G					

LED STRIP LCOB 24V

LED PÁSEK ► LED PÁSIK



LCOB 10W/M.24

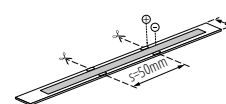


LED pásek Kanlux LCOB je unikátní osvětlení. Má velmi vysokou světelnou účinnost a záruku 3 roky. Jeho jedinečnou vlastností je však svícení po celé délce - nejsou na něm světlejší ani tmavší místa, nejsou vidět žádné světelné body. Pásek Kanlux LCOB vyzařuje rovnoměrné světlo bez ohledu na hloubku profilu a průhlednost difuzoru. Pásek ve verzi 24V umožňuje použití delších dílů pásků s připojením jednoho napájení bez ztráty svícení.

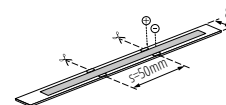
3 roky záruky shodně s podmínkami záručního prohlášení dostupného na internetové stránce

LED pásek Kanlux LCOB je unikátné osvetlenie. Má veľmi vysokú svetelnú účinnosť a záruku 3 roky. Jeho jedinečnou vlastnosťou je však svietenie po celej dĺžke - nie sú na ňom svetlejšie ani tmavšie miesta, nie sú vidieť žiadne svetelné body. Pásek Kanlux LCOB vyžaruje rovnomerné svetlo bez ohľadu na hĺbku profilu a priehľadnosť difuzora. Pásek vo verzii 24V umožňuje použitie ďalších dielov páskov s pripojením jedného napájania bez straty svietenia.

3-ročná záruka podľa podmienok vyhlásenia o záruke, ktoré je dostupné na webovej stránke



LCOB 10W-M 24 IP00



LCOB 10W-M 24 IP65

LCOB 10W/M 24 IP00-NW	33368	5905339333681	0,5m = 5	0,5m = 500	4000	00	5000	F	
LCOB 10W/M 24 IP65-NW	33369	5905339333698	0,5m = 5	0,5m = 460	4000	65	5000	F	

24 DC |
 1m = 10 |
 90 |
 Ra ≥ 30000 |
 Hg |
 |
 COB |
 30000 [h] |
 0,1m |
 5+25 |
 360° Φ_{use} |
 CE |
 EAC |
 UKA |

LEDS-B RGB

LED PÁSEK ▶ LED PÁSIK



LEDS-B 7,2W/M IP00RGB



Kanlux LEDS-B RGB jsou moderní dekorační pásy. Ideální pro domácí použití, kde mohou vytvořit jedinečné aranžmá omezené pouze naší představivostí. Vyznačují se vysokou elasticitou, dobrou přilnavostí a vysokou životností. V závislosti na místě, které chceme přisvětlit nebo zdůraznit, můžeme zvolit barvu světla, která vyhovuje našemu vkusu.

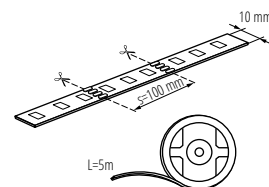
Kanlux LEDS-B RGB sú moderné dekoračné pásiky. Ideálne pre domáce použitie, kde môžu vytvoriť jedinečné aranžmá obmedzené iba našou predstavivosťou. Vyznačujú sa vysokou elasticitou, dobrou príľnavosťou a vysokou životnosťou. V závislosti na mieste, ktoré chceme prisvetliť alebo zdôrazniť, môžeme zvoliť farbu svetla, ktorá vyhovuje nášmu vkusu.

			IP	[mm]
LEDS-B 7,2W/M IP00RGB	24530	5905339245304	0,5m = 3,6 0,5m = 65	00 5000
LEDS-B 7,2W/M IP54RGB	24532	5905339245328	0,5m = 3,6 0,5m = 65	54 5000
LEDS-B 7,2W/M IP65RGB	24531	5905339245311	0,5m = 3,6 0,5m = 65	65 5000



PŘÍSLUŠENSTVÍ ▶ PRÍSLUŠENSTVO

CONNECTOR RGB 10-CP	19036	5905339190369	Konektor LED pásku, CONNECTOR RGB 10-CP (19036) Konektor pre LED pásik, CONNECTOR RGB 10-CP (19036)
CONNECTOR RGB 10-CPC	19037	5905339190376	Konektor LED pásku, CONNECTOR RGB 10-CPC (19037) Konektor pre LED pásik, CONNECTOR RGB 10-CPC (19037)
CONNECTOR RGB 10	19038	5905339190383	Konektor LED pásku, CONNECTOR RGB 10 (19038) Konektor pre LED pásik, CONNECTOR RGB 10 (19038)
CONTROLLER LED RGB-RF	22140	5905339221407	Kontrolér RGB + ovladač, CONTROLLER LED RGB-RF (22140) Kontrolér RGB + ovladač, CONTROLLER LED RGB-RF (22140)



LEDS-B 7,2 W-M IP00 RGB; IP65RGB; IP54RGB

LED STRIP L48 RGBW

LED PÁSEK ► LED PÁSIK



L48 9W/M 24 IP00-RGBW



L48 9W/M 24 IP00-RGBW



L48 9W/M 24 IP65-RGBW



3
WARRANTY
3 years

RGB + W

24V

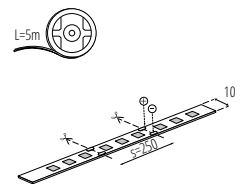
3M
tape

Kanlux L48 je pásek, který Vám umožňuje volně měnit barvu svícení. Díky tomu můžete vykouzlit jakoukoli světelnou instalaci a vytvořit vysněnou atmosféru. Na výběr máte ze dvou verzí krytí IP00 a IP65. Verze IP65 je určena pro místa, kde může být vystavena vlhkosti, významně se neliší svými rozměry od verze IP00 - je to důležité při montáži v hliníkových profilech, což nebude problém.

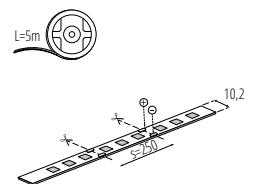
3 roky záruky shodně s podmínkami záručního prohlášení dostupného na internetové stránce

Kanlux L48 je pásek, který Vám umožňuje volně menit farbu svietenia. Vďaka tomu môžete vykúzliti akúkoľvek svetelnú inštaláciu a vytvoriť vysnenú atmosféru. Na výber máte z dvoch verzii krytia IP00 a IP65. Verzia IP65 je určená pre miesta, kde môže byť vystavená vlhkosť, významne sa neliší svojimi rozmermi od verzie IP00 - je to dôležité pri montáži v hliníkových profiloch, čo nebude problém.

3-ročná záruka podľa podmienok vyhlásenia o záruke, ktoré je dostupné na webovej stránke



L48 9W/M 24 IP00-RGBW



L48 9W/M 24 IP65-RGBW

L48 9W/M 24 IP00-RGBW	33318	5905339333186	0,5m = 2,3 (W)	0,5m = 240 (W)	1m = max 600 (RGBW)	00	5000	F				
L48 9W/M 24 IP65-RGBW	33319	5905339333193	0,5m = 2,3 (W)	0,5m = 230 (W)	1m = max 550 (RGBW)	65	5000	F				

[V]	[W]	III	TC (K)	±10%	≥30000	Hg	RoHS	SMD
24 DC	1m = 9 (RGBW)		RGB + 4000(W)	≤6xMaxKam				
[h]		0.1m	5+25	360°	CE	EAC	UK CA	
30000								

Kanlux

COB SET

SOUPRAVA LED ► SÚPRAVA LED

NEW



COB SET 3m DIM

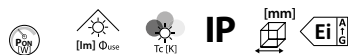


Kanlux COB SET je sada skládající se ze tří prvků: LED pásku o délce 3 m, napájení a vypínače s funkcí stmívače. Jedná se o sadu připravenou k použití, kterou lze snadno nainstalovat a připojit do zásuvky. Jedná se o pohodlné řešení, které Vám umožní přidat efektní osvětlení bez nutnosti bourání stěn pro další elektrickou instalaci.

3 roky záruky shodně s podmínkami záručního prohlášení dostupného na internetové stránce

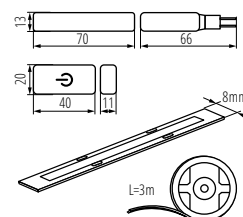
Kanlux LCOB SET je sada skládající sa z troch prvkov: LED pásika o dĺžke 3 m, napájania a vypínača s funkciou stmievajúca. Jedná sa o sadu pripravenú k použitiu, ktorú možno ľahko nainštalovať a pripojiť do zásuvky. Jedná sa o pohodlné riešenie, ktoré Vám umožní pridať efektné osvetlenie bez nutnosti búrania stien pre ďalšiu elektrickú inštaláciu.

3-ročná záruka podľa podmienok vyhlásenia o záruke, ktoré je dostupné na webovej stránke



COB SET 3m DIM-WW	26326	5905339263261	0,5m = 4	0,5m = 360	3000	00	3000	G
COB SET 3m DIM-NW	26327	5905339263278	0,5m = 4	0,5m = 380	4000	00	3000	G

[V]	[Hz]	PRI [V]	SEC [V]	[W]	[lm]	Ra	[h]	[mm]	[K]	[mm]	Ei
220-240 AC	50	220-240 AC	12 DC	3m=18	360	90	30000	0,1m	360°	3000	G
Household	COB	30000	0,1m	360°	CE	RoHS	UKA	Recycle			



COB SET 3m DIM

CONTROLLER MONO

ŘÍDÍCÍ JEDNOTKA PRO LED PÁSKY ► RIADIACA JEDNOTKA PRE LED PÁSIKY



Materiál: plast

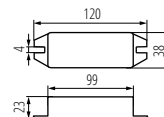
Materiál: plast



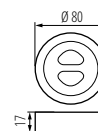
CTRL 12/24V 10A MONO



REMOTE MONO



CTRL 12/24V 10A MONO



REMOTE MONO



CTRL 12/24V 10A MONO	22141	5905339221414	bílá biela	12 DC; 24 DC	max 10	max 30
REMOTE MONO	22144	5905339221445	bílá biela	2 x 1,5 DC	2 x AAA	max 30



CONTROLLER CCT

ŘÍDÍCÍ JEDNOTKA PRO LED PÁSKY ► RIADIACA JEDNOTKA PRE LED PÁSIKY



Materiál: plast

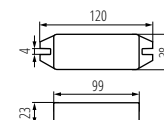
Materiál: plast



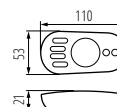
CTRL 12/24V 10A CCT



REMOTE CCT



CTRL 12/24V 10A CCT



REMOTE CCT



CTRL 12/24V 10A CCT	22142	5905339221421	bílá biela	12 DC; 24 DC	max 10	max 30
REMOTE CCT	22145	5905339221452	bílá biela	2 x 1,5 DC	2 x AAA	max 30



Kanlux

CONTROLLER RGBW

ŘÍDÍCÍ JEDNOTKA PRO LED PÁSKY ► RIADIACA JEDNOTKA PRE LED PÁSIKY



Materiál: plast

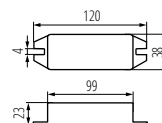
Materiál: plast



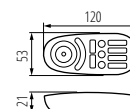
CTRL 12/24V 10A RGBW



REMOTE RGBW



CTRL 12/24V 10A RGBW



REMOTE RGBW



CTRL 12/24V 10A RGBW	22143	5905339221438	bílá biela	12 DC; 24 DC	max 10	max 30
REMOTE RGBW	22146	5905339221469	bílá biela	2 x 1,5 DC	2 x AAA	max 30



Kanlux

CONTROLLER

ŘÍDÍCÍ JEDNOTKA PRO LED PÁSKY ► RIADIACA JEDNOTKA PRE LED PÁSIKY

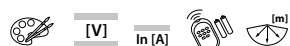


Materiál: plast

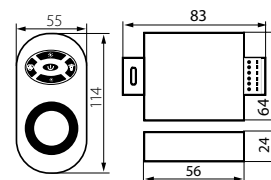
Materiál: plast



CONTROLLER LED RGB-RF



CONTROLLER LED RGB-RF	22140	5905339221407	bílá biela	12 DC	max 15	3 x AAA	max 25
-----------------------	--------------	---------------	--------------	-------	--------	---------	--------



CONTROLLER LED RGB-RF

PROFILO B

HLINÍKOVÝ PROFIL ► HLINÍKOVÝ PROFIL



PROFILO B

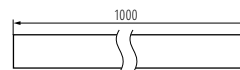


Malý, univerzální, povrchový, dekorativní osvětlovací profil

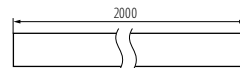
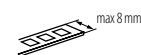
Materiál: hliníková slitina

Malý, univerzální, povrchový, dekorativní osvětlovací profil

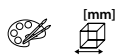
Materiál: hliníková zlitina



PROFILO B



PROFILO B 2M



PROFILO B	19161	5905339191618	eloxovaný	1000
PROFILO B 2m	26540	5905339265401	eloxovaný	2000

PŘÍSLUŠENSTVÍ ► PŘÍSLUŠENSTVO

SHADE B/F-FR	26568	5905339265685	Matný difúzor pro hliníkový profil, 10 ks v balení, SHADE B/F-FR (26568) Matný difúzor pre hliníkový profil, 10 ks v balení, SHADE B/F-FR (26568)
SHADE B/F-FR 2M	26570	5905339265708	Matný difúzor pro hliníkový profil, 10 ks v balení, SHADE B/F-FR 2M (26570) Matný difúzor pre hliníkový profil, 10 ks v balení, SHADE B/F-FR 2M (26570)
SHADE B/F-W	26569	5905339265692	Bílý difúzor pro hliníkový profil, 10 ks v balení, SHADE B/F-W (26569) Bílý difúzor pre hliníkový profil, 10 ks v balení, SHADE B/F-W (26569)
SHADE B/F-W 2M	26571	5905339265715	Bílý difúzor pro hliníkový profil, 10 ks v balení, SHADE B/F-W 2M (26571) Bílý difúzor pre hliníkový profil, 10 ks v balení, SHADE B/F-W 2M (26571)
HANDLE B/F	26596	5905339265968	Montážní držák k hliníkovému profilu, HANDLE B/F (26596) Montážny držiak k hliníkovému profilu, HANDLE B/F (26596)
CONNECT-LB	26604	5905339266040	Držák k hliníkovému profilu, CONNECT-L B (26604) Držiak k hliníkovému profilu, CONNECT-L B (26604)
STOPPER B	19181	5905339191816	Záslepka pro hliníkový profil, STOPPER B (19181) Záslepka k hliníkovému profilu, STOPPER B (19181)





PROFILO C



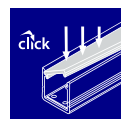
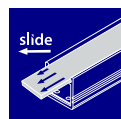
PROFILO C	19162	5905339191625	eloxovaný	1000
PROFILO C 2m	26541	5905339265418	eloxovaný	2000

PŘÍSLUŠENSTVÍ ► PŘÍSLUŠENSTVO

SHADE C/D/E/I-FR	26572	5905339265722	Matný difúzor pro hliníkový profil, 10 ks v balení, SHADE C/D/E/I-FR (26572) Matný difúzor pre hliníkový profil, 10 ks v balení, SHADE C/D/E/I-FR (26572)
SHADE C/D/E/I-FR 2M	26573	5905339265739	Matný difúzor pro hliníkový profil, 10 ks v balení, SHADE C/D/E/I-FR 2M (26573) Matný difúzor pre hliníkový profil, 10 ks v balení, SHADE C/D/E/I-FR 2M (26573)
SHADE C/D/E/I-W	26574	5905339265746	Bílý difúzor pro hliníkový profil, 10 ks v balení, SHADE C/D/E/I-W (26574) Bílý difúzor pre hliníkový profil, 10 ks v balení, SHADE C/D/E/I-W (26574)
SHADE C/D/E/I-W 2M	26575	5905339265753	Bílý difúzor pro hliníkový profil, 10 ks v balení, SHADE C/D/E/I-W 2M (26575) Bílý difúzor pre hliníkový profil, 10 ks v balení, SHADE C/D/E/I-W 2M (26575)
SHADE CK C/D/E/I-FR	26576	5905339265760	Matný difúzor pro hliníkový profil, 10 ks v balení, SHADE CK C/D/E/I-FR (26576) Matný difúzor pre hliníkový profil, 10 ks v balení, SHADE CK C/D/E/I-FR (26576)
SHADE CK C/D/E/I-FR 2M	26577	5905339265777	Matný difúzor pro hliníkový profil, 10 ks v balení, SHADE CK C/D/E/I-FR 2M (26577) Matný difúzor pre hliníkový profil, 10 ks v balení, SHADE CK C/D/E/I-FR 2M (26577)
SHADE CK C/D/E/I-W	26578	5905339265784	Bílý difúzor pro hliníkový profil, 10 ks v balení, SHADE CK C/D/E/I-W (26578) Bílý difúzor pre hliníkový profil, 10 ks v balení, SHADE CK C/D/E/I-W (26578)
SHADE CK C/D/E/I-W 2M	26579	5905339265791	Bílý difúzor pro hliníkový profil, 10 ks v balení, SHADE CK C/D/E/I-W 2M (26579) Bílý difúzor pre hliníkový profil, 10 ks v balení, SHADE CK C/D/E/I-W 2M (26579)
HANDLE C/D/E/I	26597	5905339265975	Montážní držák k hliníkovému profilu, HANDLE C/D/E/I (26597) Montážny držiak k hliníkovému profilu, HANDLE C/D/E/I (26597)
CONNECT C/D/E/I	26563	5905339265630	Držák k hliníkovému profilu, CONNECT C/D/E/I (26563) Držiak k hliníkovému profilu, CONNECT C/D/E/I (26563)
CONNECT-L C	26562	5905339265623	Držák k hliníkovému profilu, CONNECT-L C (26562) Držiak k hliníkovému profilu, CONNECT-L C (26562)
STOPPER C	19182	5905339191823	Záslepka pro hliníkový profil, STOPPER C (19182) Záslepka k hliníkovému profilu, STOPPER C (19182)

slide

click

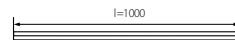
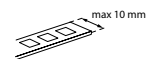


Úhlový (30° a 60°), dekorativní osvětlovací profil

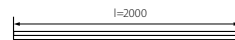
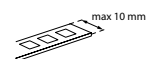
Materiál: hliníková slitina

Úhlový (30° a 60°), dekorativní osvětlovací profil

Materiál: hliníková zliatina



PROFILO C



PROFILO C 2M



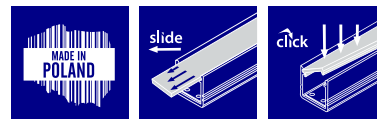
PROFILO D



PROFILO D	19163	5905339191632	eloxovaný	1000
PROFILO D 2m	26542	5905339265425	eloxovaný	2000

PŘÍSLUŠENSTVÍ ► PŘÍSLUŠENSTVO

SHADE C/D/E/I-FR	26572	5905339265722	Matný difúzor pro hliníkový profil, 10 ks v balení, SHADE C/D/E/I-FR (26572) Matný difúzor pre hliníkový profil, 10 ks v balení, SHADE C/D/E/I-FR (26572)
SHADE C/D/E/I-FR2M	26573	5905339265739	Matný difúzor pro hliníkový profil, 10 ks v balení, SHADE C/D/E/I-FR2M (26573) Matný difúzor pre hliníkový profil, 10 ks v balení, SHADE C/D/E/I-FR2M (26573)
SHADE C/D/E/I-W	26574	5905339265746	Bílý difúzor pro hliníkový profil, 10 ks v balení, SHADE C/D/E/I-W (26574) Bílý difúzor pre hliníkový profil, 10 ks v balení, SHADE C/D/E/I-W (26574)
SHADE C/D/E/I-W2M	26575	5905339265753	Bílý difúzor pro hliníkový profil, 10 ks v balení, SHADE C/D/E/I-W2M (26575) Bílý difúzor pre hliníkový profil, 10 ks v balení, SHADE C/D/E/I-W2M (26575)
SHADE CK C/D/E/I-FR	26576	5905339265760	Matný difúzor pro hliníkový profil, 10 ks v balení, SHADE CK C/D/E/I-FR (26576) Matný difúzor pre hliníkový profil, 10 ks v balení, SHADE CK C/D/E/I-FR (26576)
SHADE CK C/D/E/I-FR2M	26577	5905339265777	Matný difúzor pro hliníkový profil, 10 ks v balení, SHADE CK C/D/E/I-FR2M (26577) Matný difúzor pre hliníkový profil, 10 ks v balení, SHADE CK C/D/E/I-FR2M (26577)
SHADE CK C/D/E/I-W	26578	5905339265784	Bílý difúzor pro hliníkový profil, 10 ks v balení, SHADE CK C/D/E/I-W (26578) Bílý difúzor pre hliníkový profil, 10 ks v balení, SHADE CK C/D/E/I-W (26578)
SHADE CK C/D/E/I-W2M	26579	5905339265791	Bílý difúzor pro hliníkový profil, 10 ks v balení, SHADE CK C/D/E/I-W2M (26579) Bílý difúzor pre hliníkový profil, 10 ks v balení, SHADE CK C/D/E/I-W2M (26579)
HANDLE C/D/E/I	26597	5905339265975	Montážní držák k hliníkovému profilu, HANDLE C/D/E/I (26597) Montážny držiak k hliníkovému profilu, HANDLE C/D/E/I (26597)
CONNECT C/D/E/I	26563	5905339265630	Držák k hliníkovému profilu, CONNECT C/D/E/I (26563) Držiak k hliníkovému profilu, CONNECT C/D/E/I (26563)
STOPPER D	19183	5905339191830	Záslepka pro hliníkový profil, STOPPER D (19183) Záslepka k hliníkovému profilu, STOPPER D (19183)



Povrchový dekorativní osvětlovací profil

Materiál: hliníková slitina

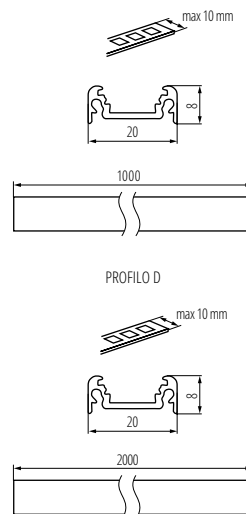
Povrchový dekorativní osvětlovací profil

Materiál: hliníková zlitina



slide

click



PROFILO D 2M

PROFILO F

HLINÍKOVÝ PROFIL ► HLINÍKOVÝ PROFIL



PROFILO F

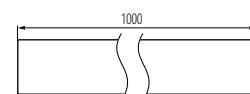
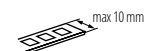


Univerzální dekorativní osvětlovací profil

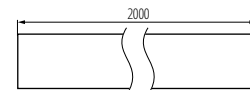
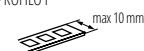
Materiál: hliníková slitina

Univerzálny dekorativný osvetľovací profil

Materiál: hliníková zliatina



PROFILO F



PROFILO F 2M



PROFILO F	26552	5905339265524	eloxovaný	1000
PROFILO F 2m	26553	5905339265531	eloxovaný	2000

PŘÍSLUŠENSTVÍ ► PŘÍSLUŠENSTVO

SHADE B/F-FR	26568	5905339265685	Matný difúzor pro hliníkový profil, 10 ks v balení, SHADE B/F-FR (26568) Matný difúzor pre hliníkový profil, 10 ks v balení, SHADE B/F-FR (26568)
SHADE B/F-FR 2M	26570	5905339265708	Matný difúzor pro hliníkový profil, 10 ks v balení, SHADE B/F-FR 2M (26570) Matný difúzor pre hliníkový profil, 10 ks v balení, SHADE B/F-FR 2M (26570)
SHADE B/F-W	26569	5905339265692	Bílý difúzor pro hliníkový profil, 10 ks v balení, SHADE B/F-W (26569) Bílý difúzor pre hliníkový profil, 10 ks v balení, SHADE B/F-W (26569)
SHADE B/F-W 2M	26571	5905339265715	Bílý difúzor pro hliníkový profil, 10 ks v balení, SHADE B/F-W 2M (26571) Bílý difúzor pre hliníkový profil, 10 ks v balení, SHADE B/F-W 2M (26571)
HANDLE B/F	26596	5905339265968	Montážní držák k hliníkovému profilu, HANDLE B/F (26596) Montážny držiak k hliníkovému profilu, HANDLE B/F (26596)
STOPPER F	26590	5905339265906	Záslepka pro hliníkový profil, STOPPER F (26590) Záslepka k hliníkovému profilu, STOPPER F (26590)

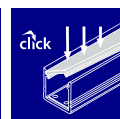


PROFILO G

HLINÍKOVÝ PROFIL ► HLINÍKOVÝ PROFIL



PROFILO G

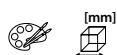


Vestavný dekorativní osvětlovací profil

Materiál: hliníková slitina

Vstavný dekorativní osvětlovací profil

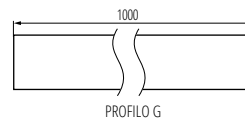
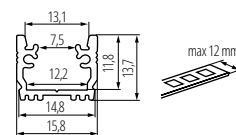
Materiál: hliníková zliatina



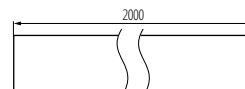
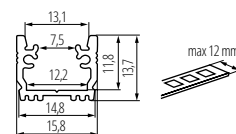
PROFILO G	26558	5905339265586	eloxovaný	1000
PROFILO G 2m	26559	5905339265593	eloxovaný	2000

PŘÍSLUŠENSTVÍ ► PŘÍSLUŠENSTVO

SHADE CK G	26580	5905339265807	Bílý difúzor pro hliníkový profil, 10 ks v balení, SHADE CK G (26580) Biely difúzor pre hliníkový profil, 10 ks v balení, SHADE CK G (26580)
SHADE CK G 2M	26581	5905339265814	Bílý difúzor pro hliníkový profil, 5 ks v balení, SHADE CK G 2M (26581) Biely difúzor pre hliníkový profil, 5 ks v balení, SHADE CK G 2M (26581)
HANDLE G	26598	5905339265982	Montážní držák k hliníkovému profilu, HANDLE G (26598) Montážny držiak k hliníkovému profilu, HANDLE G (26598)
STOPPER G	26592	5905339265920	Záslepka pro hliníkový profil, STOPPER G (26592) Záslepka k hliníkovému profilu, STOPPER G (26592)
SEALINGS G	26602	5905339266026	Těsnění k hliníkovému profilu, SEALINGS G (26602) Tesnenie k hliníkovému profilu, SEALINGS G (26602)



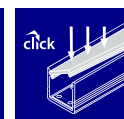
PROFILO G



PROFILO G 2M

PROFILO H

HLINÍKOVÝ PROFIL ► HLINÍKOVÝ PROFIL



Flexibilní dekorativní osvětlovací profil - možnost ohnutí ve dvou směrech

Materiál: hliníková slitina

Flexibilní dekorativní osvětlovací profil - možnost ohnutí v dvou směrech

Materiál: hliníková zlitina

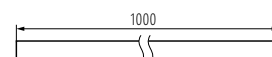
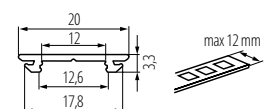
PROFILO H



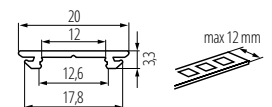
PROFILO H	26560	5905339265609	eloxovaný	1000
PROFILO H 2m	26561	5905339265616	eloxovaný	2000

PŘÍSLUŠENSTVÍ ► PŘÍSLUŠENSTVO

SHADE-O H-W	26586	5905339265869	Bílý difúzor pro hliníkový profil, 10 ks v balení, SHADE-O H-W (26586) Biely difúzor pre hliníkový profil, 10 ks v balení, SHADE-O H-W (26586)
SHADE-O H-W 2m	26587	5905339265876	Bílý difúzor pro hliníkový profil, 5 ks v balení, SHADE-O H-W 2M (26587) Biely difúzor pre hliníkový profil, 5 ks v balení, SHADE-O H-W 2M (26587)
SHADE-U H-FR	26582	5905339265821	Matný difúzor pro hliníkový profil, 10 ks v balení, SHADE-U H-FR (26582) Matný difúzor pre hliníkový profil, 10 ks v balení, SHADE-U H-FR (26582)
SHADE-U H-FR 2m	26583	5905339265838	Matný difúzor pro hliníkový profil, 5 ks v balení, SHADE-U H-FR 2M (26583) Matný difúzor pre hliníkový profil, 5 ks v balení, SHADE-U H-FR 2M (26583)
SHADE-U H-W	26584	5905339265845	Bílý difúzor pro hliníkový profil, 10 ks v balení, SHADE-U H-W (26584) Biely difúzor pre hliníkový profil, 10 ks v balení, SHADE-U H-W (26584)
SHADE-U H-W 2m	26585	5905339265852	Bílý difúzor pro hliníkový profil, 5 ks v balení, SHADE-U H-W 2M (26585) Biely difúzor pre hliníkový profil, 5 ks v balení, SHADE-U H-W 2M (26585)
HANDLE H	26599	5905339265999	Montážní držák k hliníkovému profilu, HANDLE H (26599) Montážny držiak k hliníkovému profilu, HANDLE H (26599)
HANDLE SIDE H	26600	5905339266002	Montážní držák k hliníkovému profilu, HANDLE SIDE H (26600) Montážny držiak k hliníkovému profilu, HANDLE SIDE H (26600)
STOPPER-U H	26593	5905339265937	Záslepka pro hliníkový profil, STOPPER-U H (26593) Záslepka k hliníkovému profilu, STOPPER-U H (26593)
STOPPER-O H	26594	5905339265944	Záslepka pro hliníkový profil, STOPPER-O H (26594) Záslepka k hliníkovému profilu, STOPPER-O H (26594)



PROFILO H



PROFILO H 2M

PROFILO I

HLINÍKOVÝ PROFIL ► HLINÍKOVÝ PROFIL



PROFILO I



PROFILO I-W



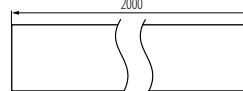
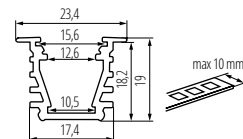
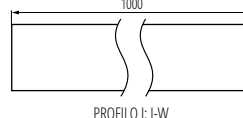
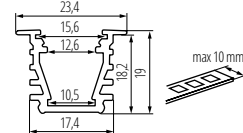
PROFILO I	26554	5905339265548	eloxovaný	1000
PROFILO I 2m	26555	5905339265555	eloxovaný	2000
PROFILO I-W	26556	5905339265562	bilá biela	1000
PROFILO I-W 2m	26557	5905339265579	bilá biela	2000

PŘÍSLUŠENSTVÍ ► PŘÍSLUŠENSTVO

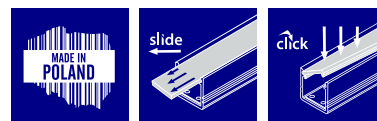
SHADE C/D/E/I-FR	26572	5905339265722	Matný difúzor pro hliníkový profil, 10 ks v balení, SHADE C/D/E/I-FR (26572) Matný difúzor pre hliníkový profil, 10 ks v balení, SHADE C/D/E/I-FR (26572)
SHADE C/D/E/I-FR2M	26573	5905339265739	Matný difúzor pro hliníkový profil, 10 ks v balení, SHADE C/D/E/I-FR2M (26573) Matný difúzor pre hliníkový profil, 10 ks v balení, SHADE C/D/E/I-FR2M (26573)
SHADE C/D/E/I-W	26574	5905339265746	Bílý difúzor pro hliníkový profil, 10 ks v balení, SHADE C/D/E/I-W (26574) Biely difúzor pre hliníkový profil, 10 ks v balení, SHADE C/D/E/I-W (26574)
SHADE C/D/E/I-W2M	26575	5905339265753	Bílý difúzor pro hliníkový profil, 10 ks v balení, SHADE C/D/E/I-W2M (26575) Biely difúzor pre hliníkový profil, 10 ks v balení, SHADE C/D/E/I-W2M (26575)
SHADE CK C/D/E/I-FR	26576	5905339265760	Matný difúzor pro hliníkový profil, 10 ks v balení, SHADE CK C/D/E/I-FR (26576) Matný difúzor pre hliníkový profil, 10 ks v balení, SHADE CK C/D/E/I-FR (26576)
SHADE CK C/D/E/I-FR2M	26577	5905339265777	Matný difúzor pro hliníkový profil, 10 ks v balení, SHADE CK C/D/E/I-FR2M (26577) Matný difúzor pre hliníkový profil, 10 ks v balení, SHADE CK C/D/E/I-FR2M (26577)
SHADE CK C/D/E/I-W	26578	5905339265784	Bílý difúzor pro hliníkový profil, 10 ks v balení, SHADE CK C/D/E/I-W (26578) Biely difúzor pre hliníkový profil, 10 ks v balení, SHADE CK C/D/E/I-W (26578)
SHADE CK C/D/E/I-W2M	26579	5905339265791	Bílý difúzor pro hliníkový profil, 10 ks v balení, SHADE CK C/D/E/I-W2M (26579) Biely difúzor pre hliníkový profil, 10 ks v balení, SHADE CK C/D/E/I-W2M (26579)
HANDLE C/D/E/I	26597	5905339265975	Montážní držák k hliníkovému profilu, HANDLE C/D/E/I (26597) Montážny držiak k hliníkovému profilu, HANDLE C/D/E/I (26597)
CONNECT C/D/E/I	26563	5905339265630	Držák k hliníkovému profilu, CONNECT C/D/E/I (26563) Držiak k hliníkovému profilu, CONNECT C/D/E/I (26563)
SPRING I	26601	5905339266019	Pružinový držák pro hliníkový profil, SPRING I (26601) Pružinový držiak k hliníkovému profilu, SPRING I (26601)
STOPPER I	26591	5905339265913	Záslepka pro hliníkový profil, STOPPER I (26591) Záslepka k hliníkovému profilu, STOPPER I (26591)
STOPPER I-W	26603	5905339266033	Záslepka pro hliníkový profil, STOPPER I-W (26603) Záslepka k hliníkovému profilu, STOPPER I-W (26603)

slide

click



PROFILO I; I-W 2M



Vestavný dekorativní osvětlovací profil

Materiál: hliníková slitina

Vstavaný dekoratívny osvetľovací profil

Materiál: hliníková zliatina



PROFILO J

HLINÍKOVÝ PROFIL ► HLINÍKOVÝ PROFIL



PROFILO J



PROFILO J-W



Povrchový dekorativní osvětlovací profil

Materiál: hliníková slitina

Povrchový dekorativný osvetľovací profil

Materiál: hliníková zliatina

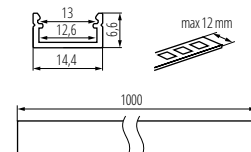


PROFILO J	26544	5905339265449	eloxovaný	1000
PROFILO J 2M	26545	5905339265456	eloxovaný	2000
PROFILO J-W	26546	5905339265463	bílá biela	1000
PROFILO J-W 2M	26547	5905339265470	bílá biela	2000

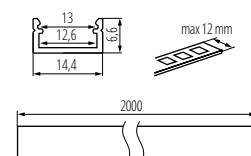
PŘÍSLUŠENSTVÍ ► PŘÍSLUŠENSTVO

SHADE J/K-FR	26564	5905339265647	Matný difúzor pro hliníkový profil, 10 ks v balení, SHADE J/K-FR (26564) Matný difúzor pre hliníkový profil, 10 ks v balení, SHADE J/K-FR (26564)
SHADE J/K-FR 2m	26566	5905339265661	Matný difúzor pro hliníkový profil, 10 ks v balení, SHADE J/K-FR 2M (26566) Matný difúzor pre hliníkový profil, 10 ks v balení, SHADE J/K-FR 2M (26566)
SHADE J/K-W	26565	5905339265654	Bílý difúzor pro hliníkový profil, 10 ks v balení, SHADE J/K-W (26565) Biely difúzor pre hliníkový profil, 10 ks v balení, SHADE J/K-W (26565)
SHADE J/K-W 2m	26567	5905339265678	Bílý difúzor pro hliníkový profil, 10 ks v balení, SHADE J/K-W 2M (26567) Biely difúzor pre hliníkový profil, 10 ks v balení, SHADE J/K-W 2M (26567)
HANDLE J/K	26595	5905339265951	Montážní držák k hliníkovému profilu, HANDLE J/K (26595) Montážny držiak k hliníkovému profilu, HANDLE J/K (26595)
STOPPER J	26588	5905339265883	Záslepka pro hliníkový profil, STOPPER J (26588) Záslepka k hliníkovému profilu, STOPPER J (26588)
STOPPER J-W	26605	5905339266057	Záslepka pro hliníkový profil, STOPPER J-W (26605) Záslepka k hliníkovému profilu, STOPPER J-W (26605)

schick



PROFILO J; J-W



PROFILO J; J-W 2M

PROFILO K

HLINÍKOVÝ PROFIL ► HLINÍKOVÝ PROFIL



PROFILO K



PROFILO K-W



Vestavný dekorativní osvětlovací profil

Materiál: hliníková slitina

Vstavný dekorativní osvětlovací profil

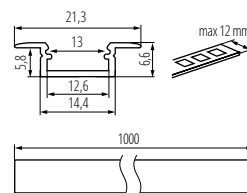
Materiál: hliníková zliatina



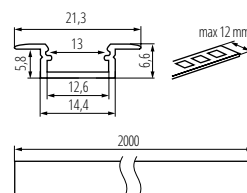
PROFILO K	26548	5905339265487	eloxovaný	1000
PROFILO K 2m	26549	5905339265494	eloxovaný	2000
PROFILO K-W	26550	5905339265500	bílá biela	1000
PROFILO K-W 2m	26551	5905339265517	bílá biela	2000

PŘÍSLUŠENSTVÍ ► PŘÍSLUŠENSTVO

SHADE J/K-FR	26564	5905339265647	Matný difúzor pro hliníkový profil, 10 ks v balení, SHADE J/K-FR (26564) Matný difúzor pro hliníkový profil, 10 ks v balení, SHADE J/K-FR (26564)
SHADE J/K-FR 2m	26566	5905339265661	Matný difúzor pro hliníkový profil, 10 ks v balení, SHADE J/K-FR 2M (26566) Matný difúzor pro hliníkový profil, 10 ks v balení, SHADE J/K-FR 2M (26566)
SHADE J/K-W	26565	5905339265654	Bílý difúzor pro hliníkový profil, 10 ks v balení, SHADE J/K-W (26565) Biely difúzor pre hliníkový profil, 10 ks v balení, SHADE J/K-W (26565)
SHADE J/K-W 2m	26567	5905339265678	Bílý difúzor pro hliníkový profil, 10 ks v balení, SHADE J/K-W 2M (26567) Biely difúzor pre hliníkový profil, 10 ks v balení, SHADE J/K-W 2M (26567)
HANDLE J/K	26595	5905339265951	Montážní držák k hliníkovému profilu, HANDLE J/K (26595) Montážny držák k hliníkovému profilu, HANDLE J/K (26595)
STOPPER K	26589	5905339265890	Záslepka pro hliníkový profil, STOPPER K (26589) Záslepka k hliníkovému profilu, STOPPER K (26589)
STOPPER K-W	26606	5905339266064	Záslepka pro hliníkový profil, STOPPER K-W (26606) Záslepka k hliníkovému profilu, STOPPER K-W (26606)



PROFILO K; K-W



PROFILO K; K-W 2M

Kanlux

GIVRO LED

SVĚTELNÝ HAD ► SVETELNÝ HAD



GIVRO LED-CW 50M



GIVRO LED-BL 50M



GIVRO LED-RE 50M



GIVRO LED-GN 50M



GIVRO LED-CW 50M	08630	5905339086303	125	studená biela studená biela
GIVRO LED-BL 50M	08631	5905339086310	125	modrá
GIVRO LED-RE 50M	08632	5905339086327	125	červená
GIVRO LED-GN 50M	08633	5905339086334	125	zelená
GIVRO LED-Y 50M	08634	5905339086341	125	žltá žltá
GIVRO LED-WW 50M	08642	5905339086426	125	teplá biela teplá biela



PRÍSLUŠENSTVÍ ► PRÍSLUŠENSTVO

GIVRO PR SET	08637	5905339086372	Napájení LED hada, GIVRO PR SET (08637) Napájenie LED hada, GIVRO PR SET (08637)	
GIVRO-90L	08636	5905339086365	Rozbočka typu „L“, GIVRO-90L (08636)	
GIVRO-I	08639	5905339086396	Rozbočka typu „I“, GIVRO-I (08639)	
GIVRO-T	08641	5905339086419	Rozbočka typu „T“, GIVRO-T (08641)	
GIVRO-X	08635	5905339086358	Rozbočka typu „X“, GIVRO-X (08635)	
GIVRO-PEND	08640	5905339086402	Plastová příchytka, 10 ks v balení, GIVRO-PEND (08640) Plastová príchytká, 10 ks v balení, GIVRO-PEND (08640)	
GIVRO-Z	08638	5905339086389	Koncovka, 3 ks v balení, GIVRO-Z (08638)	



Kanlux GIVRO LED je 50metrový svetelný had dostupný v rôznych farbách. Pro jeho správnou funkci je nutné použiť napájecí zdroj GIVRO PR SET. Hada lze rozdělit na segmenty a v místě oddělení je možné opět spojit v libovolném uspořádání, díky prvků systému Kanlux GIVRO LED. Pomocí barevných LED hadů je možné změnit charakter místnosti. Kanlux GIVRO LED lze také použiť venku: balkóny, altány i zahrady.

dĺžka hadice 50m

možnosť delenia LED páska na segmenty (1m = 36 x LED)

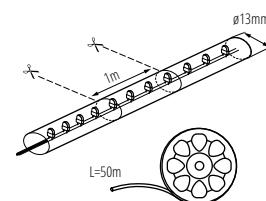
pre správnu činnosť je potrebný napájecí set GIVRO PR SET dostupný v nabídce Kanluxu

Kanlux GIVRO LED je 50-metrový svetelný had dostupný v rôznych farbách. Pre jeho správnou funkciu je nutné použiť napájecí zdroj GIVRO PR SET. Had sa dá rozdeliť na segmenty a v mieste oddelenia je možné opäť spojiť v ľubovoľnom usporiadaní, vďaka prvkom systému Kanlux GIVRO LED. Pomocou farebných LED hadov je možné zmeniť charakter miestnosti. Kanlux GIVRO LED sa dá tiež použiť vonku: balkóny, altány aj záhrady.

dĺžka hadice 50m

možnosť delenia LED pásika na segmenty (1m = 36x LED)

pre správnu činnosť je potrebný napájecí set GIVRO PR SET dostupný v ponuke Kanlux



GIVRO LED 50M

Kanlux

G9 STAR

HALOGENOVÝ ZDROJ SVĚTLA ► HALOGENOVÝ ZDROJ SVETLA



G9-20W; 33W; 48W; 60W STAR



Kanlux G9 STAR je halogenový světelný zdroj s patičí G9.

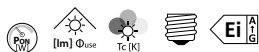
Materiál: slitina nerezových kovů

Materiál difuzoru: sklo

Kanlux G9 STAR je halogenový světelný zdroj s patičkou G9.

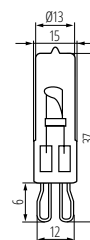
Materiál: zlatina nekorodujících kovů

Materiál difúzora: sklo



	Power (W)	Part No.	lm	Φ _{use}	Tc (K)	Base	Code
G9-20W STAR	18420	5905339184207	20	235	2700	G9	G
G9-33W STAR	18421	5905339184214	33	460	2700	G9	G
G9-48W STAR	18422	5905339184221	48	740	2700	G9	G
G9-60W STAR	18423	5905339184238	60	975	2700	G9	G

[V]	[Hz]	360°	[h]	Ra	≥8000	Hg	CE	ERC	UK	↓
220-240 AC	50	Φ _{use}	2000	100						



G9-20W; 33W; 48W; 60W STAR

Kanlux

J

HALOGENOVÝ ZDROJ SVĚTLA ► HALOGENOVÝ ZDROJ SVETLA



J-1000W 189MM



Projektové halogenové žárovky jsou určeny pro svítidla a halogeny s patičkou R7. Dostupné jsou ve výkonu 1000 W. Jsou určeny pro horizontální práci.

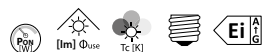
určeno pro použití ve vodorovné poloze, provozní odchylka ±4°

Materiál difuzoru: sklo

Projektové halogenové žárovky jsou určeny pro svítidla a halogeny s patičkou R7. Dostupné jsou ve výkonu 1 000 W. Jsou určeny na horizontální práci.

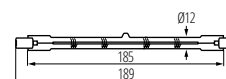
určeno pro použití ve vodorovné poloze, provozní odchylka ± 4 °

Materiál difúzora: sklo



	Power (W)	Part No.	lm	Φ _{use}	Tc (K)	Base	Code
J-1000W 189MM	10418	5905339104182	1000	16000	2700	R7s	G

[V]	[Hz]	360°	[h]	Ra	≥8000	Hg	CE	ERC	UK	↓
220-240 AC	50	Φ _{use}	2000	100						



J-1000W 189MM


Kanlux

J STAR

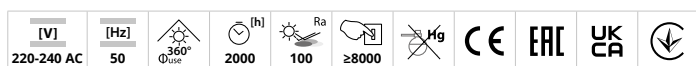
HALOGENOVÝ ZDROJ SVĚTLA ► HALOGENOVÝ ZDROJ SVETLA



J-80W 78MM STAR



J-80W 78MM STAR	08490	5905339084903	80	1380	2700	R7s	G
J-120W 78MM STAR	08491	5905339084910	120	2230	2700	R7s	G
J-120W 118MM STAR	08500	5905339085009	120	2230	2700	R7s	G



Projektové halogenové žárovky jsou určeny pro svítidla a halogeny s patičkou R7. Dostupné jsou od 80 W do 120 W. Jsou určeny pro horizontální práci.

světelný tok je vyšší v průměru o 23%, nižší spotřeba el. energie o 20% (ve srovnání s halogenem ve třídě F)

určeno pro použití ve vodorovné poloze, provozní odchylka ±4°

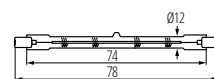
Materiál difuzoru: sklo

Projektové halogenové žiarovky sú určené pre svietidlá a halogeny s päticou R7. Dostupné sú od 80 W do 120 W. Sú určené na horizontálnu prácu.

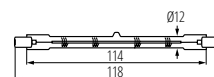
svetelný tok je vyšší v priemere o 23%, nižšia spotreba el. energie o 20% (v porovnaní s halogenom v triede F)

určené na použitie vo vodorovnej polohe, prevádzková odchýlka ± 4 °

Materiál difúzora: sklo



J-80W; 120W 78MM STAR



J-120W; 160W; 230W; 400W 118MM STAR

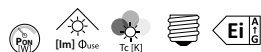
Kanlux

T2U

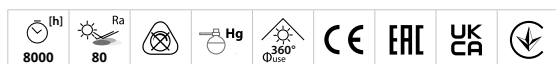
NEINTEGROVANÁ KOMPAKTNÍ ŽÁŘIVKA
► NEINTEGROVANÁ KOMPAKTNÁ ŽIARIVKA



T2U-18W/K



T2U-18W/K	10661	5905339106612	18	1206	4000	G24d	G
-----------	--------------	---------------	----	------	------	------	---

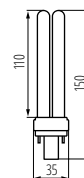


Kanlux T2U jsou neintegrovane kompaktní žiarivky s vysokou životností 8 000 h. Jejich vysoký světelný tok s nízkou spotřebou energie z nich činí energeticky úsporné řešení osvětlení pro svítidla s patičkou G24d.

Materiál: sklo

Kanlux T2U sú neintegrovane kompaktné žiarivky s vysokou životnosťou 8 000 h. Ich vysoký svetelný tok s nízkou spotrebou energie z nich robí energeticky úsporné riešenie osvetlenia pre svietidlá s päticou G24d.

Materiál: sklo



T2U-18W/K

Kanlux

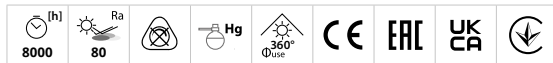
T1U

NEINTEGROVANÁ KOMPAKTNÍ ZÁŘIVKA
▶ NEINTEGROVANÁ KOMPAKTNÍ ŽIARIVKA



T1U-9W/K; T1U-11W/K

T1U-9W/K	10671	5905339106711	9	603	4000	G23	G
T1U-11W/K	10672	5905339106728	11	902	4000	G23	G

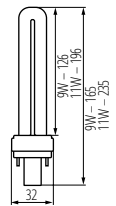


Kanlux T1U jsou neintegrovane kompaktní zářivky s vysokou životností (8000 h). Jejich vysoký světelný tok s nízkou spotřebou energie z nich činí energeticky úsporné řešení osvětlení pro svítidla s patičkou G23.

Materiál: sklo

Kanlux T1U sú neintegrovane kompaktné žiarivky s vysokou životnosťou (8000 h). Ich vysoký svetelný tok s nízkou spotrebou energie z nich robí energeticky úsporné riešenie osvetlenia pre svietidla s patičkou G23.

Materiál: sklo



T1U-9W/K; T1U-11W/K

Kanlux

T5

LINEÁRNÍ ZÁŘIVKA ▶ LINEÁRNA ŽIARIVKA



T5-8W 4000K/65

T5-8W 4000K/65	12715	5905339127150	8	688	4000	G5	65	10000	G
T5-13W 4000K/65	12716	5905339127167	13	1118	4000	G5	65	10000	G
T5-14W 4000K/82	12717	5905339127174	14	1204	4000	G5	82	20000	G



Kanlux T5 jsou jedno a třípásmové lineární zářivky. Nízká spotřeba energie a dlouhá doba svícení jsou nepochybně výhodou těchto zářivek.

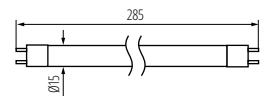
T5-8W, T5-13W: zářivky jednopásmové, ostatní modely jsou třípásmové

Materiál: sklo

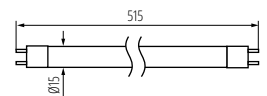
Kanlux T5 sú jedno a trojpásmové lineárne žiarivky. Nízka spotreba energie a dlhá doba svietenia sú nepochybne výhodou týchto žiaroviek.

T5-8W, T5-13W: žiarivky jednopásmové, ostatné modely sú trojpásmové

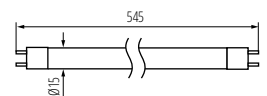
Materiál: sklo



T5-8W 4000K/65



T5-13W 4000K/65



T5-14W 4000K/82

Kanlux

T8

LINEÁRNÍ ŽÁŘIVKA ► LINEÁRNA ŽIARIVKA



T8 36W



Kanlux T8 jsou třípásmové lineární zářivky. Nízká spotřeba energie a dlouhá doba svícení (15 000 H) jsou nepochybně výhodou těchto zářivek.

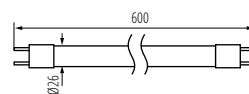
Materiál: sklo

Kanlux T8 sú trojpásmové lineárne žiarivky. Nízka spotreba energie a dlhá doba svietenia (15 000 H) sú nepochybné výhodou týchto žiariviek.

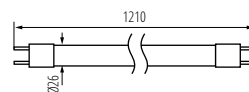
Materiál: sklo



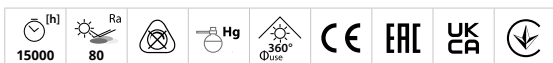
T8 18W/840 NW	19921	5905339199218	18	1350	4000	G13	G
T8 18W/865 CW	19922	5905339199225	18	1250	6500	G13	G
T8 36W/840 NW	19924	5905339199249	36	3350	4000	G13	F
T8 36W/865 CW	19925	5905339199256	36	3050	6500	G13	G



T8 18W



T8 36W



Kanlux

MHE

METALHALOGENIDOVÁ VÝBOJKA ► METALHALOGENIDOVÁ VÝBOJKA



MHE-250W/4200K



Metalhalogenidové výbojky Kanlux MHE pracují s předřadníky pro vysokotlaké sodíkové výbojky/ metalhalogenidové výbojky a zapalovače pro metalhalogenidové výbojky.

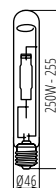
Materiál: sklo

Metalhalogenidové výbojky Kanlux MHE pracujú s predradníkmi pre vysokotlakové sodíkové výbojky/ metalhalogenidové výbojky a zapalovače pre metalhalogenidové výbojky.

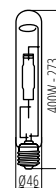
Materiál: sklo



MHE-250W/4200K	12755	5905339127556	250	23000	4200	E40	12000	F
MHE-400W/4200K	12756	5905339127563	400	38000	4200	E40	10000	F



MHE-250W



MHE-400W

Kanlux





SVÍTIDLA PRO DOMÁCNOST A DEKORATIVNÍ SVÍTIDLA
DOMÁCE A DEKORAČNÉ SVIETIDLÁ

**Každý den jsme hosty ve Vašem domě.
Vám záleží na tom, aby Váš interiér byl pěkný,
a nám záleží na tom, aby naše výrobky byly
propracované v každém detailu.**

Každý deň sme hostia vo Vašom dome.
Vám záleží na tom, aby Váš interiér bol pekný,
a nám záleží na tom, aby naše výrobky boli
prepracované v každom detaile.



*fotometrické údaje najdete na:
fotometrické údaje nájdete na:*

► kanlux.cz/kanlux.sk

Kanlux

AGZAR C

ZÁVĚSNÁ LAMPA ▶ ZÁVĚSNÁ LAMPA


NEW



AGZAR C 3xE14 B



AGZAR C 3xE14 W



Kanlux AGZAR je ocelová a elegantní verze svítidel se zajímavým a moderním designem. Nespornou výhodou těchto svítidel je možnost širokého natočení stínidla. Kabely jsou opletené a svítidlo je vyrobeno s důrazem na každý detail. Závěsná svítidla Kanlux AGZAR mají 3 světelné body (světelné zdroje s patičí E14 a maximálním výkonem 5W) a jedná se o svítidla třídy PREMIUM.

Materiál korpusu: hliníková slitina

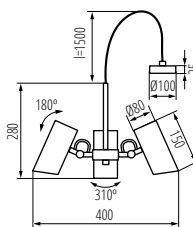
Kanlux AGZAR je ocelová a elegantná verzia svietidiel so zaujímavým a moderným dizajnom. Nespornou výhodou týchto svietidiel je možnosť širokého natočenia tienidla. Káble sú opletené a svietidlo je vyrobené s dôrazom na každý detail. Závěsné svietidlo Kanlux AGZAR majú 3 svetelné body (svetelné zdroje s päticou E14 a maximálnym výkonom 5W) a ide o svietidlá triedy PREMIUM.

Materiál korpusu: hliníková zliatina



AGZAR C 3xE14 B	36252	5905339362520	3 x max 5W	černá čierna
AGZAR C 3xE14 W	36253	5905339362537	3 x max 5W	bílá biela

[V] 220-240 AC	[Hz] 50	E14	IP 20	5+25	310
180	3 x 1+2,5	0,5m	CE	EAC	CSK



AGZAR C 3XE14

Kanlux

JASMIN C

ZÁVĚSNÁ LAMPA ▶ ZÁVĚSNÁ LAMPA

NEW



JASMIN C 470-G/O



JASMIN C 470-G/O



JASMIN C 370-G/O



JASMIN C 270-G/O



Kanlux JASMIN je rodina dřevěných, kulatých svítidel k zavěšení s vyměnitelným světelným zdrojem. Dostupné jsou různé velikosti a barvy plafonů - do každého z nich pasují od 1 do 3 světelných zdrojů s patičkou E27. Svítidlo můžeme doplnit o nástěnná svítidla ze stejné série.

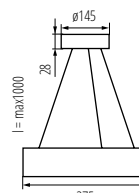
svítidlo zavěšené na ocelových lankách
Materiál korpusu: dřevo
Materiál difuzoru: sklo

Kanlux JASMIN je rodina dřevěných, kulatých svítidel k zavěšení s vyměnitelným světelným zdrojem. Dostupné sú rôzne veľkosti a farby plafonů - do každého z nich pasujú od 1 do 3 svetelných zdrojov s patičkou E27. Svietidlo môžeme doplniť o nástenné svietidlá z rovnakej série.

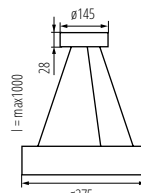
svietidlo zavesené na oceľových lankách
Materiál korpusu: drevo
Materiál difúzora: sklo



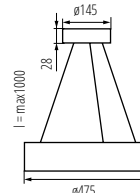
JASMIN C 270-G/O	36499	5905339364999	max 20	E27	zlatý dub
JASMIN C 370-G/O	36500	5905339365002	2 x max 20	E27	zlatý dub
JASMIN C 470-G/O	36501	5905339365019	3 x max 20	E27	zlatý dub
JASMIN C 270-W/M	36502	5905339365026	max 20	E27	bílá matná biela matná
JASMIN C 370-W/M	36503	5905339365033	2 x max 20	E27	bílá matná biela matná
JASMIN C 470-W/M	36504	5905339365040	3 x max 20	E27	bílá matná biela matná
JASMIN C 270-B	36505	5905339365057	max 20	E27	černá čierna
JASMIN C 370-B	36506	5905339365064	2 x max 20	E27	černá čierna
JASMIN C 470-B	36507	5905339365071	3 x max 20	E27	černá čierna



JASMIN C 270



JASMIN C 370



JASMIN C 470

[V]	[Hz]	[IP]	[IP]	[°C]	[m]
220-240 AC	50	20	20	5+25	0,5m
[m]	[m]	[m]	[m]	[m]	[m]
0,5m	1	1	1	1	1

Kanlux

GALOBA C

ZÁVĚSNÁ LAMPA ► ZÁVĚSNÁ LAMPA



GALOBA C 1xGU10 B



GALOBA C 1xGU10 W



GALOBA C 3xGU10 W



GALOBA C 3xGU10 B



Kanlux GALOBA je kompletní řada svítidel, která se skládá ze závěsných svítidel (GALOBA C), nástěnných svítidel (GALOBA W) a nástěnno-stropních svítidel. Závěsná svítidla Kanlux GALOBA C lze úspěšně použít při osvětlení ostrůvků nebo stolů, nástěnno-stropní svítidla GALOBA (od 1 do 4 světelných bodů) lze použít v obývacím pokoji, předsíni nebo ložnici. Aranžmá doplní nástěnná svítidla GALOBA W se zabudovaným vypínačem. Celá řada svítidel Kanlux GALOBA má odnímatelné stínidlo, díky kterému můžeme rychle a pohodlně vyměnit světelné zdroje. Maximální výška světelného zdroje u svítidla GALOBA je 55mm. Doporučujeme používat zdroje Kanlux SMART (S GU10) nebo IQ-LED LIFE (IQ LED L GU10).

Maximální výška světelného zdroje 55mm

Materiál korpusu: hliníková slitina

Kanlux GALOBA je kompletní rad svietidiel, ktorý sa skladá zo závěsných svietidiel (GALOBA C), nástěnných svítidel (GALOBA W) a nástěnno-stropních svítidel. Závěsné svítidla Kanlux GALOBA C možno úspešne použiť pri osvetlení ostrovčekov alebo stolov, nástěnno-stropné svietidlá GALOBA (od 1 do 4 svetelných bodov) možno použiť v obývacíj izbe, predsiene alebo v spálni. Aranžmány doplnia nástěnné svietidlá GALOBA W so zabudovaným vypínačom. Celý rad svietidiel Kanlux GALOBA má odnímatelné tienidlo, vďaka ktorému môžeme rýchlo a pohodlne vymeniť svetelné zdroje. Maximálna výška svetelného zdroja u svietidiel GALOBA je 55mm. Odporúčame používať zdroje Kanlux SMART (S GU10) alebo IQ-LED LIFE (IQ LED L GU10).

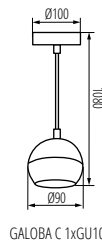
Maximálna výška zdroja svetla 55 mm

Materiál korpusu: hliníková zliatina

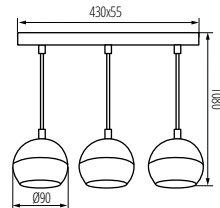


GALOBA C 1xGU10 W	33682	5905339336828	max 35	bílá biela
GALOBA C 1xGU10 B	33683	5905339336835	max 35	černá čierna
GALOBA C 3xGU10 W	33684	5905339336842	3 x max 35	bílá biela
GALOBA C 3xGU10 B	33685	5905339336859	3 x max 35	černá čierna

[VI]	[Hz]	PAR16	GU10	IP	20	5+25	
220-240 AC	50						
0,75+1,5	0,5m			CE	EMC	UK	



GALOBA C 1xGU10



GALOBA C 3xGU10

Kanlux ETISSA

ZÁVĚSNÁ LAMPA ► ZÁVĚSNÁ LAMPA




ETISSA D20 GR



ETISSA D20 GR | 27000 | 5905339270009 | max 40 | šedá | sivá

[V] 220-240 AC	[Hz] 50	E27	IP 20	5+25	0,75+2,5	0,5m

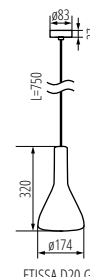


Kanlux ETISSA jsou závěsné lampy, které fungují společně se všemi zdroji světla s patičí E27. Svítidla jsou vyrobená z betonové hmoty. Stylisticky se jedná o produkty, které jsou uchovávané v surovém, původním stylu a perfektně ladí s moderními, minimalistickými interiéry. Jejich plášť je porézny, což je typické pro betonové povrchy.

Materiál difúzorů: sádrový odlitek

Kanlux ETISSA sú závesné lampy, ktoré fungujú spoločne so všetkými zdrojmi svetla s päticou E27. Svietidlá sú vyrobené z betonovej hmoty. Stylisticky ide o produkty, ktoré sú uchovávané v surovom, pôvodnom štýle a perfektné ladia s modernými, minimalistickými interiéromi. Ich plášť je porézny, čo je typické pre betonové povrchy.

Materiál difúzora: sádrový odlitek



ETISSA D20 GR

Kanlux OGIVA

ZÁVĚSNÁ LAMPA ► ZÁVĚSNÁ LAMPA




OGIVA D35 GR



OGIVA D35 GR | 27001 | 5905339270016 | max 40 | šedá | sivá

[V] 220-240 AC	[Hz] 50	E27	IP 20	5+25	0,75+2,5	0,5m




Kanlux OGIVA jsou závěsné lampy, které fungují společně se všemi zdroji světla s patičí E27. Svítidla jsou vyrobená z betonové hmoty v přírodním odstínu (šedé). Stylisticky se jedná o produkty, které jsou uchovávané v surovém, původním stylu a perfektně ladí s moderními, minimalistickými interiéry. Jejich plášť je porézny, což je typické pro betonové povrchy. Lampy byly vyrobené v Polsku.

Materiál difúzorů: sádrový odlitek

Kanlux OGIVA sú závesné lampy, ktoré fungujú spoločne so všetkými zdrojmi svetla s päticou E27. Svietidlá sú vyrobené z betonovej hmoty v prírodnom odtieni (šedé). Stylisticky ide o produkty, ktoré sú uchovávané v surovom, pôvodnom štýle a perfektné ladia s modernými, minimalistickými interiéromi. Ich plášť je porézny, čo je typické pre betonové povrchy. Lampy boli vyrobené v Polsku.

Materiál difúzora: sádrový odlitek



OGIVA D35 GR

TUBEO ES

STROPNÍ BODOVÉ SVÍTIDLO ► STROPNÉ BODOVÉ SVIETIDLO



TUBEO ES 50-B



TUBEO ES 50-W



TUBEO ES 250-B



TUBEO ES 250-B



Kanlux TUBEO jsou přisazená svítidla, která nám umožňují nasměrování světla v jakémkoli směru díky dvouosé regulaci. Jsou to svítidla, která se vyznačují nadprůměrnou estetikou a dokonalou kvalitou provedení. Ve svítidlech jsou také umístěny elegantní a účinné zdroje světla ES-111. Kanlux TUBEO najde využití v zařízeních poskytující služby - jako jsou showroomy nebo butiky, ale také v našich domovech. Je třeba zdůraznit jedinečný tvar (zaoblené rohy), který dodává svítidlu jemnost. Svítidla jsou dostupná ve dvou barvách - matně bílé a černé.

Materiál korpusu: hliníková slitina

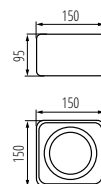
Kanlux TUBEO sú prisadené svietidlá, ktoré nám umožňujú nasmerovanie svetla v akomkoľvek smere vďaka dvojosej regulácii. Sú to svietidlá, ktoré sa vyznačujú nadpriemernou estetikou a dokonalou kvalitou prevedenia. V svietidlách sú taktiež umiestnené elegantné a účinné zdroje svetla ES-111. Kanlux TUBEO najde využitie v zariadeniach poskytujúcich služby - ako sú showroomy alebo butiky, ale taktiež v našich domovoch. Je treba zdôrazniť jedinečný tvar (zaoblené rohy), ktorý dodáva svietidlu jemnosť. Svietidlá sú dostupné v dvoch farbách - matnej bielej a čiernej.

Materiál korpusu: hliníková zliatina

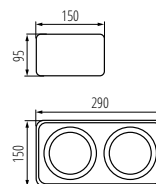


TUBEO ES 50-W	33270	5905339332707	max 25	bílá biela
TUBEO ES 50-B	33271	5905339332714	max 25	černá čierna
TUBEO ES 250-B	33272	5905339332721	2 x max 25	černá čierna
TUBEO ES 250-W	33273	5905339332738	2 x max 25	bílá biela

220-240 AC	50	ES-111	GU10	20	20	5+25		
	20/20		0,75+1,5	0,5m				



TUBEO ES 50



TUBEO ES 250

Kanlux

SONOR GU10

STROPNÍ BODOVÉ SVÍTIDLO ▶ STROPNÉ BODOVÉ SVIETIDLO



SONOR GU10 CO-B



SONOR GU10 CO-B WW	24362	5905339243621	max 10	černá čierna
SONOR GU10 CO-W WW	24363	5905339243638	max 10	bílá biela

[V]	[Hz]	[W]	LED	PAR16	GU10	100	≥15000	20000	3000
220-240 AC	50	4							
dimpe s 6x MacKam	Ra 80	SMD			IP 20			5+25	
	[mm]			CE	ERL	UK			
	1,5-2,5	0,5m							



DESIGN
unique

unique
LIGHT
effect

Kanlux SONOR GU10 je prísazené svítidlo s prídavným LED páskom. Díky dvěma nezávislým zdrojům světla může toto svítidlo svítit třemi různými způsoby. Svítí pouze LED pásek (efekt osvětleného stropu, ideální řešení jako večerní světlo), svítí pouze žárovka ve svítidle (díky stínítku z plastu vypadá svítidlo jako integrované), třetí možností je současně rozsvícení obou zdrojů světla a plné využití možností svítidla. Pro dosažení co nejlepšího účinku se doporučuje používat žárovky s teplotou barvy 3 000 K. Pro provoz svítidel Kanlux SONOR doporučujeme použít dvojskupinový přepínač (dvojité), aby bylo možné využití všech možností svícení těchto svítidel.

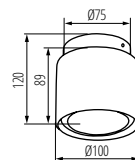
Materiál korpusu: hliníková slitina

Materiál difuzoru: plast

Kanlux SONOR GU10 je prísadené svietidlo s prídavným LED páskom. Vďaka dvom nezávislým zdrojom svetla môže toto svietidlo svietiť tromi rôznymi spôsobmi. Svetí iba LED pásik (efekt osvetleného stropu, ideálne riešenie ako večerné svetlo), svieti iba žiarovka v svietidle (vďaka tienidlu z plastu vypadá svietidlo ako integrované), tretia možnosť je súčasné rozsvietenie oboch zdrojov svetla a plné využitie možností svietidla. Pre dosiahnutie čo najlepšieho účinku sa doporučuje používať žiarovky s teplotou farby 3 000 K. Pre použitie svietidiel Kanlux SONOR odporúčame použiť dvojskupinový prepínač (dvojité), aby bolo možné využiť všetky možnosti svietenia týchto svietidiel.

Materiál korpusu: hliníková zliatina

Materiál difúzora: plast



SONOR GU10 CO

Kanlux

SANI IP44

STROPNÍ BODOVÉ SVÍTIDLO ▶ STROPNÉ BODOVÉ SVIETIDLO



SANI IP44 DSO-B



SANI IP44 DSO-W



SANI IP44 DSO-SN



SANI IP44 DSO-B	29240	5905339292407	max 10	černá čierna
SANI IP44 DSO-W	29241	5905339292414	max 10	bílá biela
SANI IP44 DSO-SN	29242	5905339292421	max 10	saténový nikel saténový nikl

[V]	[Hz]	PAR16	GU10	IP 44	5+25
220-240 AC	50				
	[mm]			CE	ERL
	0,75+1,5	0,5m		UK	

IP
44

KANLUX SANI jsou prísazená svítidla. Vyznačují se jednoduchým stylem a dostupností ve třech barvách - bílé, černé a saténovém nikelu. Vysoký stupeň krytí svítidel (IP44) umožňuje jejich použití v místnostech, kde jsou elektrická zařízení vystavena zvýšené vlhkosti a riziku zaplavení vodou, mimo jiné koupelna a kuchyň.

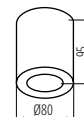
Materiál korpusu: hliníková slitina

Materiál difuzoru: plast

KANLUX SANI sú prísadené svietidlá. Vyznačujú sa jednoduchým štýlom a dostupnosťou v troch farbách - bielej, čiernej a saténovom nikelu. Vysoký stupeň krytia svietidiel (IP44) umožňuje ich použitie v miestnostiach, kde sú elektrické zariadenia vystavené zvýšenej vlhkosti a riziku zaplavenia vodou, okrem iného kúpeľňa a kuchyňa.

Materiál korpusu: hliníková zliatina

Materiál difúzora: plast



SANI IP44 DSO

Kanlux

AQILO IP65

STROPNÉ BODOVÉ SVÍTIDLO ► STROPNÉ BODOVÉ SVIETIDLO

NEW



AQILO IP65 DSO-W



AQILO IP65 DSO-B



AQILO IP65 DSO-GR



KANLUX AQILO je naše prví prisazené svítidlo s tak vysokým stupňom krytí - IP65. Vyznačuje sa jednoduchým štýlom a dostupnosťou ve troch farbách: biela, čierna a grafitová. Vysoký stupeň krytí je určen do miestností, kde sú svítidla vystavena zvýšenej vlhkosti a hrozí jim kontakt s vodou napr. kúpeľny, kuchyne a vonkajšie priestory domu, ako sú terasy, balkóny alebo kryté vchody.

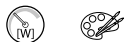
Materiál korpusu: hliníková slitina

Materiál difuzoru: plast

KANLUX AQILO je naše prvé prisazené svietidlo s tak vysokým stupňom krytia - IP65. Vyznačuje sa jednoduchým štýlom a dostupnosťou troch farieb: biela, čierna a grafitová. Vysoký stupeň krytia je určený do miestností, kde sú svietidlá vystavené zvýšenej vlhkosti a hrozí im kontakt s vodou napr. kúpeľne, kuchyne a vonkajšie priestory domu, ako sú terasy, balkóny alebo kryté vchody.

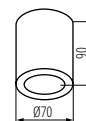
Materiál korpusu: hliníková zliatina

Materiál difuzora: plast




AQILO IP65 DSO-W	33360	5905339333605	max 7	biela biela
AQILO IP65 DSO-B	33361	5905339333612	max 7	čierna čierna
AQILO IP65 DSO-GR	33362	5905339333629	max 7	grafit

[V]	[Hz]	PAR16 LED	GU10	⊕	IP	⚡	°C
220-240 AC	50			65	65	-20+35	
⚡	📦	🔧	🐜	CE	EMC	UK	⬇️
		0,5m					



AQILO IP65 DSO





Kanlux STOBI

STROPNÍ BODOVÉ SVÍTIDLO ► STROPNÉ BODOVÉ SVIETIDLO



STOBI DLP 50-B



Kanlux STOBI je řada stropních svítidel s výměnným zdrojem světla. Jsou vyrobeny z hliníku s možností plné regulace úhlu dopadu světla. Díky kvalitnímu provedení (matný, pískovaný povrch) a jednoduchému designu jsou svítidla ideální pro vybavení bytových domů, kanceláří a apartmánů.

Materiál korpusu: hliníková slitina

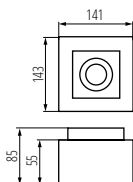
Kanlux STOBI je rad stropných svietidiel s výměnným zdrojom svetla. Sú vyrobené z hliníku s možnosťou plnej regulácie uhlu dopadu svetla. Vďaka kvalitnému prevedeniu (matný, pieskovaný povrch) a jednoduchému dizajnu sú svietidlá ideálne pre vybavenie bytových domov, kancelárií a apartmánov.

Materiál korpusu: hliníková zliatina

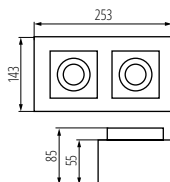


STOBI DLP 50-B	26830	5905339268303	max 10	černá čierna
STOBI DLP 50-W	26831	5905339268310	max 10	bílá biela
STOBI DLP 250-B	26832	5905339268327	2 x max 10	černá čierna
STOBI DLP 250-W	26833	5905339268334	2 x max 10	bílá biela
STOBI DLP 350-B	26834	5905339268341	3 x max 10	černá čierna
STOBI DLP 350-W	26835	5905339268358	3 x max 10	bílá biela
STOBI DLP 450-B	26836	5905339268365	4 x max 10	černá čierna
STOBI DLP 450-W	26837	5905339268372	4 x max 10	bílá biela

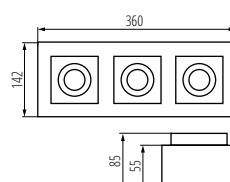
[V] 220-240 AC	[Hz] 50	PAR16	GU10	IP 20	5+25
↑	60/45	1+2,5	0,5m	CE	
ERC	CSK CA				



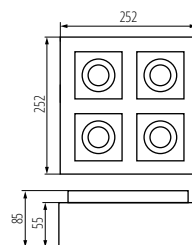
STOBI DLP 50



STOBI DLP 250



STOBI DLP 350



STOBI DLP 450

Kanlux

STOBI

STROPNÍ BODOVÉ SVÍTIDLO ▶ STROPNÉ BODOVÉ SVIETIDLO



STOBI DLP 50-W



STOBI DLP 250-B



STOBI DLP 250-W



STOBI DLP 350-B



STOBI DLP 350-W



STOBI DLP 450-B



STOBI DLP 450-W





RITI GU10 B/B



RITI GU10 W/W



RITI GU10 W/G



RITI GU10 B/G



Kanlux RITI je svítidlo vyrobené z hliníku. Jeho pískovaná povrchová struktura je navíc pokryta matným lakem v elegantní černé nebo bílé. Svítidlo Kanlux RITI se vyznačuje dobrým zpracováním a moderním designem. Můžeme jej s úspěchem použít jako samostatné osvětlení nebo kombinovat více svítidel. Odšroubovatelný korpus zajišťuje snadnou výměnu světelného zdroje. Barvu reflektoru si můžeme vybrat: zlato-měděná s lesklým pigmentem, bílá nebo černá. Ke svítidlu můžeme doladit i další stříbrné reflektory: Kanlux RITI REF. Svítidlo Kanlux RITI je uzpůsobeno pro přisazenou montáž.

Materiál korpusu: hliníková slitina

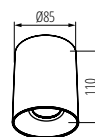
Kanlux RITI je svietidlo vyrobené z hliníka. Jeho pískovaná povrchová štruktúra je navyše pokrytá matným lakov v elegantnej čiernej alebo bielej. Svietidlo Kanlux RITI sa vyznačuje dobrým spracovaním a moderným dizajnom. Môžeme ho s úspechom použiť ako samostatné osvetlenie alebo kombinovať viaceré svietidla. Odskrutkovateľný korpus zaisťuje jednoduchú výmenu svetelného zdroja. Farbu reflektora si môžeme vybrať: zlato-medená s lesklým pigmentom, biela alebo čierna. K svietidlu môžeme doladiť aj ďalšie strieborné reflektory: Kanlux RITI REF. Svietidlo Kanlux RITI je prispôbené na prisadenú montáž.

Materiál korpusu: hliníková zliatina



RITI GU10 B/B	27567	5905339275677	max 10	černá čierna
RITI GU10 W/W	27569	5905339275691	max 10	bílá biela
RITI GU10 W/G	27570	5905339275707	max 10	bílá/zlatá biela/zlatá
RITI GU10 B/G	27571	5905339275714	max 10	černá/zlatá čierna/zlatá

[V]	[Hz]	PAR16	GU10	IP	20	5+25
220-240 AC	50					
		0,75+1,5	0,5m	CE	EAC	UK CA



RITI GU10

Kanlux BORD

STROPNÍ BODOVÉ SVÍTIDLO ► STROPNÉ BODOVÉ SVIETIDLO



BORD DLP-50-B



BORD DLP-50-AL



BORD DLP-50-W



BORD DLP-250-W

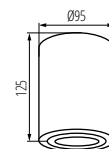


BORD DLP-250-B

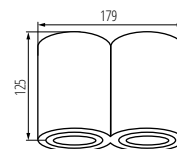


BORD DLP-50-AL	22550	5905339225504	max 10	kartáčovaný hliník brúsený hliník
BORD DLP-50-W	22551	5905339225511	max 10	bílá matná biela matná
BORD DLP-50-B	22552	5905339225528	max 10	černá matná čierna matná
BORD DLP-250-W	22554	5905339225542	2 x max 10	bílá matná biela matná
BORD DLP-250-B	22555	5905339225559	2 x max 10	černá matná čierna matná

[V] 220-240 AC	[Hz] 50	PAR16	GU10	IP 20	5+25	UK CA
25	0,75÷1,5	0,5m	CE	EAC	UK CA	



BORD DLP-50



BORD DLP-250

Kanlux GORD

STROPNÍ BODOVÉ SVÍTIDLO

► STROPNÉ BODOVÉ SVIETIDLO

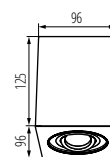


GORD DLP 50-B



GORD DLP 50-B	25471	5905339254719	max 10	černá matná čierna matná
---------------	-------	---------------	--------	----------------------------

[V] 220-240 AC	[Hz] 50	PAR16	GU10	IP 20	5+25	UK CA
25	0,75÷1,5	0,5m	CE	EAC	UK CA	



GORD DLP-50



Kanlux BORD jsou oblíbená přisazená svítidla. Vyznačují se zajímavým a výrazným tvarem v podobě válce. Kanlux BORD zaručuje jedinečné osvětlení, které Vám umožní zdůraznit určité prvky interiéru a vytvořit příjemnou atmosféru. Díky modernímu designu a elegantní jednoduchosti se tato svítidla hodí do obytných i komerčních interiéru.

Materiál korpusu: hliníková slitina

Kanlux BORD sú obľúbené prisadené svietidlá. Vyznačujú sa zaujímavým a výrazným tvarom v podobe valca. Kanlux BORD zaručuje jedinečné osvetlenie, ktoré Vám umožní zdôrazniť určité prvky interiéru a vytvoriť príjemnú atmosféru. Vďaka modernému dizajnu a elegantnej jednoduchosti sa tieto svietidlá hodia do obytných aj komerčných interiérov.

Materiál korpusu: hliníková zliatina



Kanlux GORD jsou populární přisazená svítidla. Charakterizuje je zajímavý a výrazný tvar ve tvaru krychle. Kanlux GORD zaručuje výjimečné osvětlení umožňující zvýraznění některých prvků interiéru a vytvoření příjemné atmosféry. Díky modernímu designu, elegantní jednoduchosti a zjednodušenému tvaru se tato svítidla hodí jak do bytových, tak do komerčních interiéru.

Materiál korpusu: hliníková slitina

Jemné okraje, zakřivené línie a zjednodušený tvar dodávají svítlům Kanlux BORD eleganciu a jemnost. Vďaka modernému dizajnu, elegantnej jednoduchosti a zjednodušenému tvaru sa tieto svietidlá hodia ako do bytových, tak do komerčných interiérov.

Materiál korpusu: hliníková zliatina

Kanlux BORD XS

STROPNÍ BODOVÉ SVÍTIDLO ► STROPNÉ BODOVÉ SVIETIDLO

NEW



BORD XS DLP-50-B

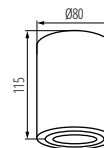


BORD XS DLP-50-W



BORD XS DLP-50-B	25478	5905339254788	max 10W	černá čierna
BORD XS DLP-50-W	25479	5905339254795	max 10W	bílá biela

[V]	[Hz]	PAR16 LED	GU10	IP	20	5+25	UK CA
220-240 AC	50						
	25	1+2,5	0,5m	CE	ERC	UK CA	



BORD XS DLP-50

Kanlux GORD XS

STROPNÍ BODOVÉ SVÍTIDLO ► STROPNÉ BODOVÉ SVIETIDLO

NEW



GORD XS DLP-50-B

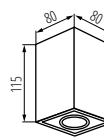


GORD XS DLP-50-W



GORD XS DLP-50-B	25476	5905339254764	max 10	černá čierna
GORD XS DLP-50-W	25477	5905339254771	max 10	bílá biela

[V]	[Hz]	PAR16 LED	GU10	IP	20	5+25	UK CA
220-240 AC	50						
	25	1+2,5	0,5m	CE	ERC	UK CA	



GORD XS DLP-50



Jemné hrany, zakřivené linie a jednoduchý tvar dodávají svítidlům Kanlux BORD XS eleganci a jemnost. Moderní design, elegantní jednoduchost a oválný tvar předurčují tato svítidla do bytových i komerčních interiérů. Jedná se o novou verzi oblíbených svítidel Kanlux BORD.

Materiál korpusu: hliníková slitina

Jemné hrany, zakřivené linie a jednoduchý tvar dodávají svítidlům Kanlux BORD XS eleganci a jemnost. Moderní design, elegantní jednoduchost a oválný tvar předurčují tato svítidla do bytových i komerčních interiérů. Jedná se o novou verzi oblíbených svítidel Kanlux BORD.

Materiál korpusu: hliníková zliatina



Kanlux GORD XS má nový, zajímavější design než jeho předchůdce (Kanlux GORD). Tato svítidla poskytují jedinečné osvětlení, které umožňuje zdůraznit vybrané prvky designu interiéru. Změněná verze těchto oblíbených svítidel uspokojí milovníky geometrických tvarů.

Materiál korpusu: hliníková slitina

Kanlux GORD XS má nový, zajímavější design jako jeho předchůdce (Kanlux GORD). Tato svítidla poskytují jedinečné osvětlení, které umožňuje zdůraznit vybrané prvky designu interiéru. Změněná verze těchto oblíbených svítidel uspokojí milovníky geometrických tvarů.

Materiál korpusu: hliníková zliatina

Kanlux BLURRO

STROPNÍ BODOVÉ SVĚTIDLO

► STROPNÉ BODOVÉ SVIETIDLO



BLURRO GU10 CO-B



BLURRO GU10 CO-W



BLURRO GU10 CO-B

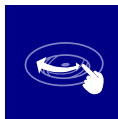


BLURRO GU10 CO-W



BLURRO GU10 CO-B	32950	5905339329509	max 10	černá čierna
BLURRO GU10 CO-W	32951	5905339329516	max 10	bílá biela
BLURRO 2xGU10 CO-B	32952	5905339329523	2 x max 10	černá čierna
BLURRO 2xGU10 CO-W	32953	5905339329530	2 x max 10	bílá biela

[V] 220-240 AC	[Hz] 50	PAR16	GU10	IP 20	5+25	CE	ERC	UK CA

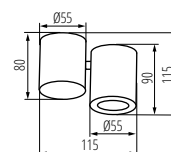


Kanlux BLURRO jsou bodová stropní svítidla. Neobvyklý design těchto svítidel lze úspěšně použít v mnoha místnostech v domě. Jejich další výhodou je svobodná regulace směru světla. Můžeme si vybrat svítidlo s jedním světelným bodem nebo se dvěma. Jejich tvar je zdanlivě jednoduchý, ale rozhodně není nudný. Kanlux BLURRO úspěšně osvětlí obývací pokoj, kuchyň, ale také chodbu. Ve větších místnostech s úspěchem použijeme několik svítidel.

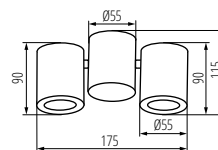
Materiál korpusu: hliníková slitina

Kanlux BLURRO sú bodové stropné svietidlá. Neobvyklý dizajn týchto svietidiel môžeme úspešne použiť v mnohých miestnostiach v dome. Ich ďalšou výhodou je slobodná regulácia smeru svetla. Môžeme si vybrať svietidlo s jedným svetelným bodom alebo s dvomi. Ich tvar je zdanlivo jednoduchý, ale rozhodne nie je nudný. Kanlux BLURRO úspešne osvetlí obývačku, kuchyňu, ale taktiež chodbu. Vo väčších miestnostiach s úspechom použijeme niekoľko svietidiel.

Materiál korpusu: hliníková zliatina



BLURRO GU10 CO



BLURRO 2xGU10 CO

Kanlux PLAFMIN

PLAFON ► PLAFÓN



PLAFMIN O	25690	5905339256904	max 40	E27	GLS/CFU/LED	bílá biela
-----------	--------------	---------------	--------	-----	-------------	--------------

[V] 220-240 AC	[Hz] 50	IP 20	5+25	1+2,5	0,5m	CE	ERC	UK CA



Kanlux PLAFMIN je nejuniverzálnější plafon v naší nabídce. Bílá barva, neutrální tvar polokoule, bez jakéhokoliv zdobení a možnost výběru zdroje světla. Používáme ho v jakémkoli interiéru (IP20), doporučujeme ho zejména pro hotely, restaurace a domácí interiéry v skandinávském nebo minimalistickém stylu.

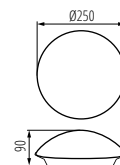
Materiál korpusu: plast

Materiál difuzoru: plast

Kanlux PLAFMIN je najuniverzálnější plafón v našej ponuke. Biela farba, neutrálny tvar poglobule, bez akéhokolvek zdobenía a možnosť výberu zdroja svetla. Používame ho v akomkoľvek interiéri (IP20), doporučujeme ho hlavne pre hotely, reštaurácie a domáce interiéry v škandinávskom alebo minimalistickom štýle.

Materiál korpusu: plast

Materiál difúzora: plast



PLAFMIN O

RIFA LED

STROPNÍ LED SVÍTIDLO ▶ STROPNÉ LED SVIETIDLO

NEW



RIFA LED 17,5W W/W



RIFA LED 17,5W GR/G



RIFA LED 17,5W B/W



RIFA LED 17,5W B/G



Kanlux RIFA LED je unikátní plafón. Od tradičních svítidel tohoto typu se odlišuje materiálem stínidla, díky kterému je nejen praktické, ale především dekorativní. Připravili jsme 4 barevné kombinace, aby ladily s Vaším interiérem a na výběr máte ze dvou barev světla - neutrální nebo teplá. Kanlux RIFA LED je ideálním řešením do nízkých interiérů, kde potřebujeme silné světlo, ale nechceme se vzdát jeho dekorativnosti.

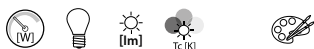
Materiál korpusu: kov

Materiál difúzor: plast

Kanlux RIFA LED je unikátny plafón. Od tradičných svietidiel tohto typu sa odlišuje materiálom stienidla, vďaka ktorému je nie len praktický, ale predovšetkým dekoratívny. Pripravili sme 4 farebné kombinácie, aby ladili s Vaším interiérom a na vyber máte z dvoch farieb svetla - neutrálna alebo teplá. Kanlux RIFA LED je ideálnym riešením do nízkych interiérov, kde potrebujeme silné svetlo, ale nechceme sa vzdáť jeho dekoratívnosti.

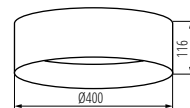
Materiál korpusu: kov

Materiál difúzora: plast



	[W]	[h]	[lm]	Tc [K]		
RIFA LED 17,5W WW/W/W	36460	5905339364609	17,5	LED 1650	4000	bílá biela
RIFA LED 17,5W WW/W/W	36461	5905339364616	17,5	LED 1450	3000	bílá biela
RIFA LED 17,5W NW/B/W	36462	5905339364623	17,5	LED 1650	4000	černá/bílá čierna/biela
RIFA LED 17,5W WW/B/W	36463	5905339364630	17,5	LED 1450	3000	černá/bílá čierna/biela
RIFA LED 17,5W NW/B/G	36464	5905339364647	17,5	LED 1650	4000	černá/zlatá čierna/zlatá
RIFA LED 17,5W WW/B/G	36465	5905339364654	17,5	LED 1450	3000	černá/zlatá čierna/zlatá
RIFA LED 17,5W NW GR/G	36466	5905339364661	17,5	LED 1650	4000	šedá/zlatá sivá/zlatá
RIFA LED 17,5W WW GR/G	36467	5905339364678	17,5	LED 1450	3000	šedá/zlatá sivá/zlatá

[V]	[Hz]	[°]	[lm]	[h]	[lm]	[Ra]	[Mg]	[SMD]
220-240 AC	50	120	≥20000	25000	≤6x MacAdam	80		
		IP 20		5+25		1,5	0,5m	
CE	EAC	UK CA						



RIFA LED 17,5W

Kanlux MERSA

PLAFON ► PLAFÓN



MERSA 300-B/M



MERSA 300-W/M



MERSA 380-W/M



MERSA 380-B/M



Pečlivě vyrobená, dřevěná svítidla Kanlux MERSA nabízí zajímavé možnosti zařízení místností. Efektní pouzdro v kombinaci se saténovým sklem, které zajišťuje rovnoměrné rozptýlení světla, dodá každému interiéru jedinečný charakter.

Materiál korpusu: dřevo

Materiál difuzoru: sklo

Starostlivo vyrobené dřevěné svítidla Kanlux MERSA poskytují zajímavé možnosti zariadenia miestností. Efektné púzdro v kombinácii so saténovým sklom, ktoré zabezpečuje rovnomerné rozptýlenie svetla a dodá každému interiéru jedinečný charakter.

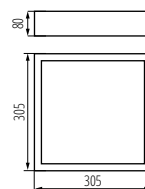
Materiál korpusu: drevo

Materiál difúzora: sklo

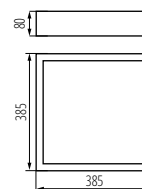


MERSA 300-W/M	25675	5905339256751	2 x max 20	E27	LED	bílá matná biela matná
MERSA 380-W/M	25678	5905339256782	3 x max 20	E27	LED	bílá matná biela matná
MERSA 300-B/M	29050	5905339290502	2 x max 20	E27	LED	černá matná čierna matná
MERSA 380-B/M	29051	5905339290519	3 x max 20	E27	LED	černá matná čierna matná

[V] 220-240 AC	[Hz] 50	IP 20	5+25	UK CA
1+2,5	0,5m	CE	ERC	UK CA



MERSA 300



MERSA 380

Kanlux JASMIN

PLAFON ► PLAFÓN



JASMIN 270-G/O



JASMIN 270-WE	23120	5905339231208	max 20	E27	LED	wenge
JASMIN 370-WE	23121	5905339231215	2 x max 20	E27	LED	wenge
JASMIN 470-WE	23122	5905339231222	3 x max 20	E27	LED	wenge
JASMIN 270-W	23123	5905339231239	max 20	E27	LED	dub sonoma
JASMIN 370-W	23124	5905339231246	2 x max 20	E27	LED	dub sonoma
JASMIN 470-W	23125	5905339231253	3 x max 20	E27	LED	dub sonoma
JASMIN 270-W/M	23126	5905339231260	max 20	E27	LED	bilá matná biela matná
JASMIN 370-W/M	23127	5905339231277	2 x max 20	E27	LED	bilá matná biela matná
JASMIN 470-W/M	23128	5905339231284	3 x max 20	E27	LED	bilá matná biela matná
JASMIN 470-B	29205	5905339292056	3 x max 20	E27	LED	černá čierna
JASMIN 270-B	29207	5905339292070	max 20	E27	LED	černá čierna
JASMIN 370-B	29208	5905339292087	2 x max 20	E27	LED	černá čierna
JASMIN 270-G/O	36440	5905339364401	max 20	E27	LED	zlatý dub
JASMIN 370-G/O	36441	5905339364418	2 x max 20	E27	LED	zlatý dub
JASMIN 470-G/O	36442	5905339364425	3 x max 20	E27	LED	zlatý dub

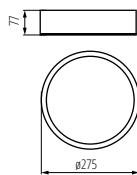


Originální a zároveň stylové kulaté svítidlo Kanlux JASMIN se vyznačuje moderním a atraktivním designem. Tělo plafonu je vyrobeno ze dřeva a saténového skla, což zajišťuje rovnoměrný rozptýl světla. Klasická kombinace dřeva a skla z něj dělá velmi univerzální řešení osvětlení.

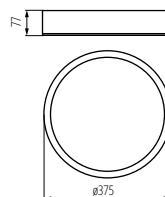
Materiál korpusu: dřevo
Materiál difuzoru: sklo

Originálne a zároveň štýlové guľaté svietidlo Kanlux JASMIN sa vyznačuje moderným a atraktívnym dizajnom. Telo plafónu je vyrobené z dreva a saténového skla, čo zaisťuje rovnomerný rozptýl svetla. Klasická kombinácia dreva a skla z neho robí veľmi univerzálne riešenie osvetlenia.

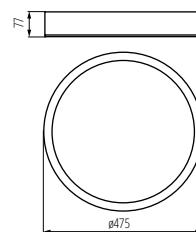
Materiál korpusu: drevo
Materiál difúzora: sklo



JASMIN 270



JASMIN 370-W



JASMIN 470

Kanlux
JASMIN

PLAFON ► PLAFÓN

NEW



JASMIN 270-G/O



JASMIN 370-G/O



JASMIN 470-G/O



JASMIN 270-WE



JASMIN 370-WE



JASMIN 470-WE



JASMIN 270-W



JASMIN 370-W



JASMIN 470-W



JASMIN 270-W/M



JASMIN 370-W/M



JASMIN 470-W/M



JASMIN 270-B



JASMIN 370-B



JASMIN 470-B

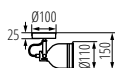


DERATO EL-10 B-SR

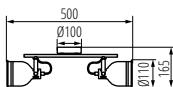


DERATO EL-10 B-SR	35640	5905339356406	max 8	černá/stříbrná čierna/strieborná
DERATO EL-10 W-SR	35641	5905339356413	max 8	bílá/stříbrná biela/strieborná
DERATO EL-2l B-SR	35642	5905339356420	2x max 8	černá/stříbrná čierna/strieborná
DERATO EL-2l W-SR	35643	5905339356437	2x max 8	bílá/stříbrná biela/strieborná
DERATO EL-30 B-SR	35644	5905339356444	3x max 8	černá/stříbrná čierna/strieborná
DERATO EL-30 W-SR	35645	5905339356451	3x max 8	bílá/stříbrná biela/strieborná
DERATO EL-4l B-SR	35646	5905339356468	4x max 8	černá/stříbrná čierna/strieborná
DERATO EL-4l W-SR	35647	5905339356475	4x max 8	bílá/stříbrná biela/strieborná

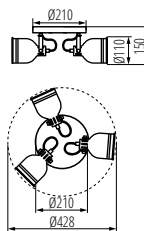
[V] 220-240 AC	[Hz] 50				IP 20		 5+25
	L ¹ 350	L ¹ 110		 0,5m	CE	ERC	UK CA



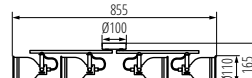
DERATO EL-10



DERATO EL-2l



DERATO EL-30



DERATO EL-4l



Nová řada svítidel Kanlux DERATO připomíná tvarem RETRO styl. Jedná se o svítidla ve dvou barvách: bílé a černé, které se skládají z 1 až 4 světelných bodů. Jednobodové Kanlux DERATO plní úspěšně také funkci nástěnného svítidla. Velká stínidla těchto svítidel nesou velké možnosti v použití různých světelných zdrojů s patičkou E14 (max. 8 W). Svítidla Kanlux DERATO jsou vybavena rychlospojkou pro pohodlnou a rychlou instalaci. Další výhodou je velmi široká možnost nasměrování stínidla na libovolné místo (dvě osy otáčení: 350 a 110 stupňů).

Materiál korpusu: hliníková slitina

Nový rad svietidiel Kanlux DERATO pripomína tvarom RETRO styl. Jedná sa o svietidlá v dvoch farbách: biele a čierne, ktoré sa skladajú z 1 až 4 svetelných bodov. Jednobodové Kanlux DERATO plní úspešne taktiež funkciu nástenného svietidla. Veľké tienidlá týchto svietidiel prinášajú veľké možnosti v použití rôznych svetelných zdrojov s päticou E14 (max. 8 W). Svietidlá Kanlux DERATO sú vybavené rýchlospojkou pre pohodlnú a rýchlu inštaláciu. Ďalšou výhodou je veľmi široká možnosť nasmerovania tienidla na ľubovoľné miesto (dve osi otáčania: 350 a 110 stupňov).

Materiál korpusu: hliníková zliatina

Kanlux

DERATO

PRÍSAZENÉ SVÍTIDLO ► PRISADENÉ SVIETIDLO



DERATO EL-10 B-SR



DERATO EL-10 W-SR



DERATO EL-21 B-SR



DERATO EL-21 W-SR



DERATO EL-30 B-SR



DERATO EL-30 W-SR



DERATO EL-41 B-SR



DERATO EL-41 W-SR



Kanlux EVALO

PŘISAZENÉ SVÍTIDLO ► PRISADENÉ SVIETIDLO

NEW



EVALO EL-11 B-SR



Kanlux EVALO je rodina jednoduchých spotů. Skandinávská jednoduchost a stříbrné prvky jsou vysoce elegantní klasikou. V úzkém stínítku jsou umístěny světelné zdroje GU10 (sada obsahuje přísavku, která usnadní jejich montáž). Dvě barvy (černá a bílá) a 1 až 4 světelné body těchto svítidel otevírají mnoho možností uspořádání. Bodové svítidlo Kanlux EVALO s 1 bodem je perfektní nástěnné svítidlo nad stůl, postel nebo pohovku. Díky tomuto uspořádání lze Kanlux EVALO použít jako hlavní i doplňkové světlo. Další výhodou je možnost velké regulace směru dopadu světla (dvě rotační osy: 320 a 90 stupňů).

Materiál korpusu: hliníková slitina

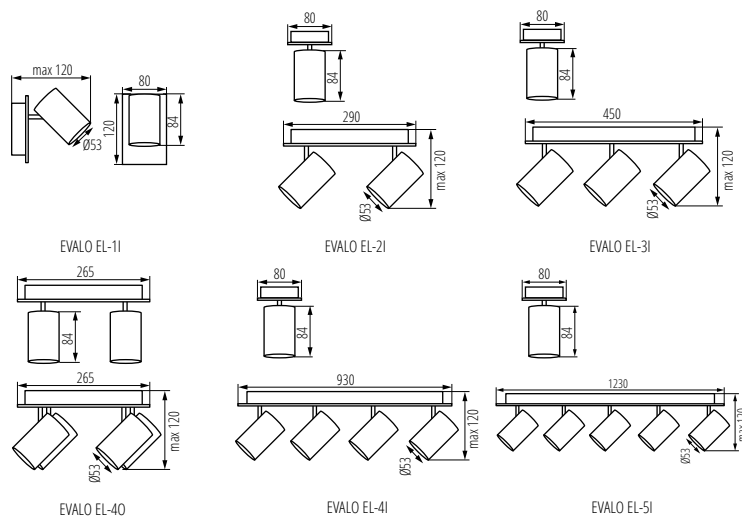
Kanlux EVALO je rodina jednoduchých spotov. Škandinávská jednoduchost a stříbrné prvky sú vysoko elegantnou klasikou. V úzkom tienidle sú umiestnené svetelné zdroje GU10 (set obsahuje prísavku, ktorá uľahčí ich montáž). Dve farby (čierna a biela) a 1 až 4 svetelné body týchto svietidiel poskytujú mnoho možností usporiadania. Bodové svietidlo Kanlux EVALO s 1 bodom je perfektné nástenné svietidlo nad stôl, postel alebo pohovku. Vďaka tomuto usporiadaniu je možné Kanlux EVALO použiť ako hlavné i doplnkové svetlo. Ďalšou výhodou je možnosť veľkej regulácie smeru dopadu svetla (dve rotačné osi: 320 a 90 stupňov).

Materiál korpusu: hliníková zliatina



EVALO EL-11 B-SR	35691	5905339356918	max 10	černá čierna
EVALO EL-11 W-SR	35690	5905339356901	max 10	bílá biela
EVALO EL-21 B-SR	35693	5905339356932	2 x max 10	černá čierna
EVALO EL-21 W-SR	35692	5905339356925	2 x max 10	bílá biela
EVALO EL-31 B-SR	35695	5905339356956	3 x max 10	černá čierna
EVALO EL-31 W-SR	35694	5905339356949	3 x max 10	bílá biela
EVALO EL-41 B-SR	35699	5905339356994	4 x max 10	černá čierna
EVALO EL-41 W-SR	35698	5905339356987	4 x max 10	bílá biela
EVALO EL-40 B-SR	35697	5905339356970	4 x max 10	černá čierna
EVALO EL-40 W-SR	35696	5905339356963	4 x max 10	bílá biela
EVALO EL-51 B-SR	35689	5905339356895	5 x max 10	černá čierna
EVALO EL-51 W-SR	35688	5905339356888	5 x max 10	bílá biela

[V] 220-240 AC	[Hz] 50				IP 20	
 5+25				 1+2,5	 0,5m	
EAC	CEC					



Kanlux

EVALO

PRÍSAZENÉ SVÍTIDLO ► PRISADENÉ SVIETIDLO



EVALO EL-11 W-SR



EVALO EL-21 B-SR



EVALO EL-21 W-SR



EVALO EL-31 B-SR



EVALO EL-31 W-SR



EVALO EL-40 B-SR



EVALO EL-40 W-SR



EVALO EL-41 B-SR



EVALO EL-41 W-SR



EVALO EL-51 B-SR



EVALO EL-51 W-SR



SONDA II

PŘISAZENÉ SVÍTIDLO ► PRISADENÉ SVIETIDLO

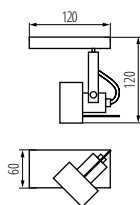


SONDA II EL-10 B

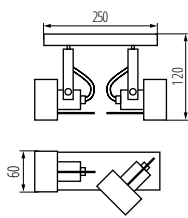


SONDA II EL-10 B	34920	5905339349200	max 10	černá čierna
SONDA II EL-10 W	34921	5905339349217	max 10	bílá biela
SONDA II EL-21 B	34922	5905339349224	2 x max 10	černá čierna
SONDA II EL-21 W	34923	5905339349231	2 x max 10	bílá biela
SONDA II EL-31 B	34924	5905339349248	3 x max 10	černá čierna
SONDA II EL-31 W	34925	5905339349255	3 x max 10	bílá biela
SONDA II EL-30 B	34926	5905339349262	3 x max 10	černá čierna
SONDA II EL-30 W	34927	5905339349279	3 x max 10	bílá biela
SONDA II EL-40 B	34928	5905339349286	4 x max 10	černá čierna
SONDA II EL-40 W	34929	5905339349293	4 x max 10	bílá biela

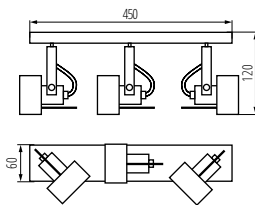
[V] 220-240 AC	[Hz] 50	 PAR16	 GU10	 IP 20	
 5-25	 330	 120	 1+2,5	 0,5m	



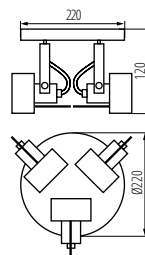
SONDA II EL-10 B



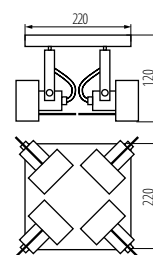
SONDA II EL-21 B



SONDA II EL-31 B



SONDA II EL-30 B



SONDA II EL-40 B



Kanlux SONDA II je moderní řada svítidel, u kterých si můžete vybrat z 1 až 4 světelných bodů. Moderní tvar tohoto osvětlení se stane jedinečnou ozdobou každého interiéru. Další výhodou svítidel Kanlux SONDA II je výjimečně elegantní povrchová úprava stínidla, která zakrývá okraje světelného zdroje, díky čemuž je viditelná samotná čočka žárovky.

Materiál korpusu: hliníková slitina

Kanlux SONDA II je moderní rad svítidel, pri ktorých si môžete vybrať z 1 až 4 svetelných bodov. Moderný tvar tohto osvetlenia sa stane jedinečnou ozdobou každého interiéru. Ďalšou výhodou svietidiel Kanlux SONDA II je výnimočne elegantná povrchová úprava tienidla, ktorá zakrýva okraje svetelného zdroja, vďaka čomu je viditeľná samotná šošovka žiarovky.

Materiál korpusu: hliníková zliatina

Kanlux

SONDA II

PRÍSAZENÉ SVÍTIDLO ► PRISADENÉ SVIETIDLO



SONDA II EL-10 W



SONDA II EL-21 B



SONDA II EL-21 W



SONDA II EL-31 B



SONDA II EL-31 W



SONDA II EL-30 B



SONDA II EL-30 W



SONDA II EL-40 B



SONDA II EL-40 W



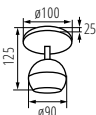


GALOBA EL-10 W

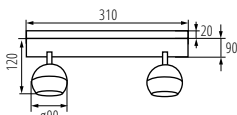


GALOBA EL-10 W	33670	5905339336705	max 35	bílá biela
GALOBA EL-10 B	33671	5905339336712	max 35	černá čierna
GALOBA EL-21 W	33674	5905339336743	2 x max 35	bílá biela
GALOBA EL-21 B	33675	5905339336750	2 x max 35	černá čierna
GALOBA EL-31 W	33676	5905339336767	3 x max 35	bílá biela
GALOBA EL-31 B	33677	5905339336774	3 x max 35	černá čierna
GALOBA EL-40 W	33678	5905339336781	4 x max 35	bílá biela
GALOBA EL-40 B	33679	5905339336798	4 x max 35	černá čierna
GALOBA EL-41 W	33680	5905339336804	4 x max 35	bílá biela
GALOBA EL-41 B	33681	5905339336811	4 x max 35	černá čierna

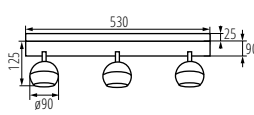
[V] 220-240 AC	[Hz] 50					IP 20	
 5+25		 335	 315	 0,75+1,5	 0,5m		



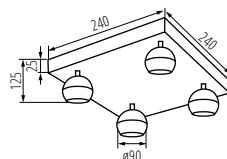
GALOBA EL-10



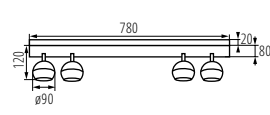
GALOBA EL-21




GALOBA EL-31



GALOBA EL-40



GALOBA EL-41



Kanlux GALOBA je kompletní řada svítidel, která se skládá ze závěsných svítidel (GALOBA C), nástěnných svítidel (GALOBA W) a nástěnno-stropních svítidel. Závěsná svítidla Kanlux GALOBA C lze úspěšně použít při osvětlení ostrůvků nebo stůlů, nástěnno-stropní svítidla GALOBA (od 1 do 4 světelných bodů) lze použít v obývacím pokoji, předsíni nebo ložnici. Aranžmá doplní nástěnná svítidla GALOBA W se zabudovaným vypínačem. Celá řada svítidel Kanlux GALOBA má odnímatelné stínidlo, díky kterému můžeme rychle a pohodlně měnit světelné zdroje. Maximální výška světelného zdroje u svítidel GALOBA je 55mm. Doporučujeme používat zdroje Kanlux SMART (S GU10) nebo iQ-LED LIFE (IQ LED L GU10).

Maximální výška světelného zdroje 55mm

Materiál korpusu: hliníková slitina

Kanlux GALOBA je kompletní rad svítidel, který sa skladá zo závesných svítidiel (GALOBA C), nástenných svítidiel (GALOBA W) a nástěnnostropných svítidiel. Závesné svítidlo Kanlux GALOBA C možno úspešne použiť pri osvetlení ostrovčekov alebo stolov, nástěnnostropné svítidlo GALOBA (od 1 do 4 svetelných bodov) možno použiť v obývacej izbe, predsieni alebo v spálni. Aranžmány doplnia nástěnné svítidlo GALOBA W so zabudovaným vypínačom. Celý rad svítidiel Kanlux GALOBA má odnímatelné tienidlo, vďaka ktorému môžeme rýchlo a pohodlne meniť svetelné zdroje. Maximálna výška svetelného zdroja u svítidiel GALOBA je 55mm. Odporúčame používať zdroje Kanlux SMART (S GU10) alebo iQ-LED LIFE (IQ LED L GU10).

Maximálna výška zdroja svetla 55mm

Materiál korpusu: hliníková zliatina

Kanlux

GALOBA

PŘISAZENÉ SVÍTIDLO ► PRISADENÉ SVIETIDLO



GALOBA EL-10 B



GALOBA EL-21 W



GALOBA EL-21 B



GALOBA EL-31 W



GALOBA EL-31 B



GALOBA EL-40 W



GALOBA EL-40 B



GALOBA EL-41 W



GALOBA EL-41 B



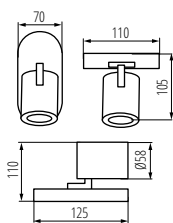


LAURIN EL-10 B

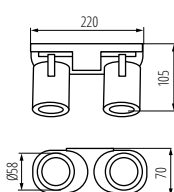


LAURIN EL-10 W	29120	5905339291202	max 35	bílá biela
LAURIN EL-10 B	29121	5905339291219	max 35	černá čierna
LAURIN EL-21 W	29122	5905339291226	2 x max 35	bílá biela
LAURIN EL-21 B	29123	5905339291233	2 x max 35	černá čierna
LAURIN EL-31 W	29124	5905339291240	3 x max 35	bílá biela
LAURIN EL-31 B	29125	5905339291257	3 x max 35	černá čierna
LAURIN EL-30 W	29126	5905339291264	3 x max 35	bílá biela
LAURIN EL-30 B	29127	5905339291271	3 x max 35	černá čierna
LAURIN EL-40 W	29128	5905339291288	4 x max 35	bílá biela
LAURIN EL-40 B	29129	5905339291295	4 x max 35	černá čierna

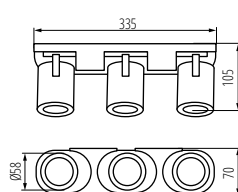
[V] 220-240 AC	[Hz] 50					IP 20	
 5+25	 310	 90	 1+2,5	 0,5m			
ERC	UK CA						



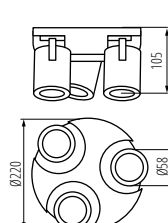
LAURIN EL-10



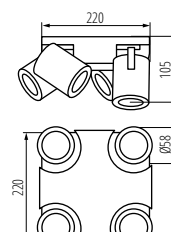
LAURIN EL-21



LAURIN EL-31



LAURIN EL-30



LAURIN EL-40



Spoty Kanlux LAURIN nabízí širokou škálu směrových nástenných i stropních svítidel. Čistý minimalistický design lze použít v různých místnostech. Další předností této řady svítidel je snadná změna nasměrování světla.

Materiál korpusu: hliníková slitina

Spoty Kanlux LAURIN ponúkajú širokú škálu smerových, nástenných aj stropných svietidiel. Čistý minimalistický dizajn je možné použiť v rôznych miestnostiach. Ďalšou prednosťou tohto radu svietidiel je jednoduchá zmena nasmerovania svetla.

Materiál korpusu: hliníková zliatina

Kanlux

LAURIN

PRÍSAZENÉ SVÍTIDLO ► PRISADENÉ SVIETIDLO



LAURIN EL-10 W



LAURIN EL-21 W




LAURIN EL-21 B



LAURIN EL-31 W



LAURIN EL-31 B



LAURIN EL-30 W




LAURIN EL-30 B



LAURIN EL-40 W



LAURIN EL-40 B





SEMPRA EL-11 B-SR

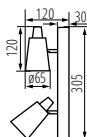


SEMPRA EL-11 W-SR	33090	5905339330901	max 10	bílá biela
SEMPRA EL-11 B-SR	33091	5905339330918	max 10	černá čierna
SEMPRA EL-21 W-SR	33092	5905339330925	2 x max 10	bílá biela
SEMPRA EL-21 B-SR	33093	5905339330932	2 x max 10	černá čierna
SEMPRA EL-31 W-SR	33094	5905339330949	3 x max 10	bílá biela
SEMPRA EL-31 B-SR	33095	5905339330956	3 x max 10	černá čierna
SEMPRA EL-41 W-SR	33096	5905339330963	4 x max 10	bílá biela
SEMPRA EL-41 B-SR	33097	5905339330970	4 x max 10	černá čierna

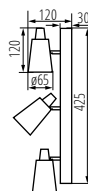
[V] 220-240 AC	[Hz] 50					IP 20	
 5+25							



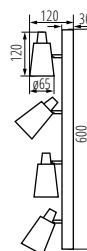
SEMPRA EL-11



SEMPRA EL-21



SEMPRA EL-31



SEMPRA EL-41



Kanlux SEMBRA je řada elegantních bodovek v bílo-stříbrném a černo-stříbrném provedení. Díky originálnímu proužku, na kterém jsou umístěna stínítka, se všechny modely osvědčí jak na stropěch, tak na stěnách - to nám dává nové možnosti v uspořádání osvětlení místnosti. Velmi zajímavým řešením je možnost vertikální montáže na zeď, dokonce i svítidla se 4 zdroji světla.

Materiál korpusu: ocel

Kanlux SEMBRA je řada elegantních bodovek v bílo-stříbrném a černo-stříbrném provedení. Vďaka originálnemu prúžku, na ktorom sú umiestnené tienidlá, sa všetky modely osvedčia ako v stropoch, tak na stenách - to nám dáva nové možnosti na usporiadaní osvetlenia miestnosti. Veľmi zaujímavým riešením je možnosť vertikálnej montáže na stenu, dokonca i svietidla so 4 zdrojmi svetla.

Materiál korpusu: oceľ

Kanlux

SEMPRA

PRÍSAZENÉ SVÍTIDLO ► PRISADENÉ SVIETIDLO



SEMPPRA EL-11 W-SR



SEMPPRA EL-21 W-SR



SEMPPRA EL-21 B-SR



SEMPPRA EL-31 W-SR



SEMPPRA EL-31 B-SR



SEMPPRA EL-41 W-SR



SEMPPRA EL-41 B-SR



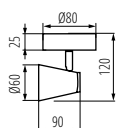


ENALI EL-10 W

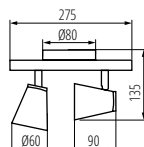


ENALI EL-10 W	28760	5905339287601	max 10	bílá biela
ENALI EL-10 B	28761	5905339287618	max 10	černá čierna
ENALI EL-21 W	28762	5905339287625	2 x max 10	bílá biela
ENALI EL-21 B	28763	5905339287632	2 x max 10	černá čierna
ENALI EL-30 W	28764	5905339287649	3 x max 10	bílá biela
ENALI EL-30 B	28765	5905339287656	3 x max 10	černá čierna
ENALI EL-31 W	28766	5905339287663	3 x max 10	bílá biela
ENALI EL-31 B	28767	5905339287670	3 x max 10	černá čierna
ENALI EL-41 W	28768	5905339287687	4 x max 10	bílá biela
ENALI EL-41 B	28769	5905339287694	4 x max 10	černá čierna

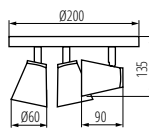
[V] 220-240 AC	[Hz] 50				IP 20	
5+25	310	90	1+2,5	0,5m		
ERC	UK CA					



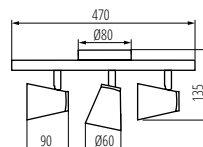
ENALI EL-10



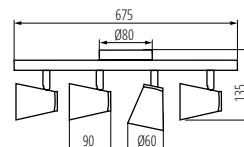
ENALI EL-21



ENALI EL-30



ENALI EL-31



ENALI EL-41



Kanlux ENALI je rodina bodových svítidel (stropních a nástěnných). Díky nastavitelným kloubům můžeme volně nastavit úhel dopadu světla. Svítidla se skvěle hodí do interiérů ve skandinávském stylu, jejich tvar podtrhne charakter retro interiérů a chromované doplňky dodají moderním interiérům jemný nádech.

Materiál korpusu: ocel
Materiál difuzoru: ocel

Kanlux ENALI je rodina bodových svítidel (stropních a nástěnných). Vďaka nastaviteľným kĺbom môžeme voľne nastaviť uhol dopadu svetla. Svietidlá dokonale pasujú do škandinávskeho štýlu interiéru, ich tvar zdôrazní charakter retro interiérov a chrómované doplnky dodajú moderným interiérom jemný nádech.

Materiál korpusu: oceľ
Materiál difuzora: oceľ

Kanlux

ENALI

PRÍSAZENÉ SVÍTIDLO ► PRISADENÉ SVIETIDLO



ENALI EL-10 B



ENALI EL-21 W



ENALI EL-21 B



ENALI EL-30 W



ENALI EL-30 B



ENALI EL-31 W



ENALI EL-31 B




ENALI EL-41 W



ENALI EL-41 B



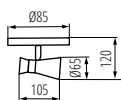


MILENO EL-10 B-AG

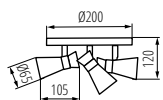


MILENO EL-10 B-AG	29110	5905339291103	max 10	černá/zlatá čierna/zlatá
MILENO EL-10 ASR-AN	29111	5905339291110	max 10	stříbrná/měděná strieborná/medená
MILENO EL-30 B-AG	29112	5905339291127	3 x max 10	černá/zlatá čierna/zlatá
MILENO EL-30 ASR-AN	29113	5905339291134	3 x max 10	stříbrná/měděná strieborná/medená
MILENO EL-2l B-AG	29114	5905339291141	2 x max 10	černá/zlatá čierna/zlatá
MILENO EL-2l ASR-AN	29115	5905339291158	2 x max 10	stříbrná/měděná strieborná/medená
MILENO EL-3l B-AG	29116	5905339291165	3 x max 10	černá/zlatá čierna/zlatá
MILENO EL-3l ASR-AN	29117	5905339291172	3 x max 10	stříbrná/měděná strieborná/medená
MILENO EL-4l B-AG	29118	5905339291189	4 x max 10	černá/zlatá čierna/zlatá
MILENO EL-4l ASR-AN	29119	5905339291196	4 x max 10	stříbrná/měděná strieborná/medená

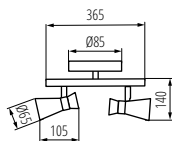
[V] 220-240 AC	[Hz] 50	PBT6	GU10	IP 20	
5+25	300	80	1+2,5	0,5m	



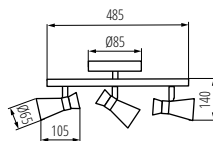
MILENO EL-10



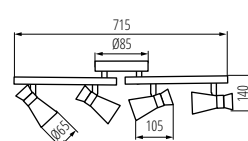
MILENO EL-30



MILENO EL-2l



MILENO EL-3l



MILENO EL-4l



Kanlux MILENO je odpovědí na nejnovější trendy. Zajímavý design, lesk a originální tvar - to jsou výhody této série. Velké množství modelů svítidla Kanlux MILENO nabízí spoustu možností designu.

Materiál korpusu: ocel

Kanlux MILENO – je odpověďou na najnovšie trendy. Zaujímavý dizajn, lesk a originálny tvar - to sú výhody tejto série. Veľké množstvo modelov svietidla Kanlux MILENO ponúka veľa možností dizajnu.

Materiál korpusu: oceľ

Kanlux

MILENO

PRÍSAZENÉ SVÍTIDLO ► PRISADENÉ SVIETIDLO



MILENO EL-10 ASR-AN



MILENO EL-21 B-AG



MILENO EL-21 ASR-AN



MILENO EL-30 B-AG



MILENO EL-30 ASR-AN



MILENO EL-31 B-AG



MILENO EL-31 ASR-AN



MILENO EL-41 B-AG



MILENO EL-41 ASR-AN



Kanlux GLASO

PŘISAZENÉ SVÍTIDLO ► PRISADENÉ SVIETIDLO



GLASO EL-10



GLASO EL-21



GLASO EL-31

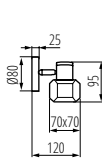


GLASO EL-30

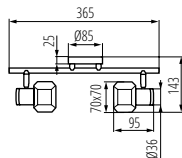


GLASO EL-10	19640	5905339196408	max 40	chrom chróm
GLASO EL-21	19641	5905339196415	2 x max 40	chrom chróm
GLASO EL-31	19642	5905339196422	3 x max 40	chrom chróm
GLASO EL-30	19644	5905339196446	3 x max 40	chrom chróm

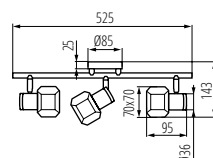
[VI] 220-240 AC	[Hz] 50					IP 20		 5+25
	 320	 90		 1+2,5	 0,5m	CE	ERL	UK CA



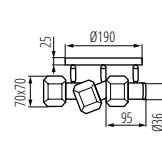
GLASO EL-10



GLASO EL-21



GLASO EL-31



GLASO EL-30



Kanlux GLASO je rodina bodových svítidel (stropních a nástěnných). Díky regulaci můžeme volně nastavit úhel dopadu světla. Tvar svítidel a zajímavý design skleněných stínítek zdůrazňuje charakter retro interiérů, zatímco chromové doplňky dodají moderním interiéřům jemný nádech.

Materiál korpusu: ocel

Materiál difuzoru: sklo

Kanlux GLASO je rodina bodových svítidel (stropních a nástěnných). Vďaka regulácii môžeme voľne nastaviť uhol dopadu svetla. Tvar svietidiel a zaujímavý dizajn sklenených tienidiel zdôrazňuje charakter retro interiérov, zatiaľ čo chrómové doplnky dodajú moderným interiérom jemný nádych.

Materiál korpusu: oceľ

Materiál difuzora: sklo

Kanlux

JASMIN

NÁSTĚNNÉ SVÍTIDLO ► NÁSTĚNNÉ SVIETIDLO



JASMIN WE-W



JASMIN B-W



JASMIN W-W



JASMIN W/M-W



Svítidla JASMIN jsou pečlivě vyrobená dřevěná svítidla, která dávají zajímavě možnosti aranžmá interiéru. Zajímavě pouzdro ve spojení se saténovým sklem, které zajišťuje rovnoměrný rozptyl světla, dodá každému interiéru jedinečný charakter.

Materiál korpusu: dřevo

Materiál difuzoru: sklo

Svietidlá JASMIN sú starostlivo vyrobené drevené svietidlá, ktoré dávajú zaujímavé možnosti aranžmá interiéru. Zaujímavé púzdro v spojení so saténovým sklom, ktoré zaisťuje rovnomerný rozptyl svetla, dodá každému interiéru jedinečný charakter.

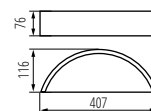
Materiál korpusu: drevo

Materiál difúzora: sklo



JASMIN WE-W	23756	5905339237569	max 20	E27	GLS/CFL/LED	wenge
JASMIN W-W	23757	5905339237576	max 20	E27	GLS/CFL/LED	bílý dub biely dub
JASMIN W/M-W	23758	5905339237583	max 20	E27	GLS/CFL/LED	bílá biela
JASMIN B-W	29209	5905339292094	max 20	E27	GLS/CFL/LED	černá čierna

[VI] 220-240 AC	[Hz] 50			IP 20		 5+25	
	 1+1,5		 0,5m	CE	ERL	UK PA	



JASMIN

Kanlux

GALOBA W

NÁSTĚNNÉ SVÍTIDLO ► NÁSTĚNNÉ SVIETIDLO



Kanlux GALOBA je kompletní řada svítidel, která se skládá ze závěsných svítidel (GALOBA C), nástěnných svítidel (GALOBA W) a nástěnno-stropních svítidel. Závěsná svítidla Kanlux GALOBA C lze úspěšně použít při osvětlení ostrůvků nebo stolů, nástěnno-stropní svítidla GALOBA (od 1 do 4 světelných bodů) lze použít v obývacím pokoji, předsíni nebo ložnici. Aranžmá doplní nástěnná svítidla GALOBA W se zabudovaným vypínačem. Celá řada svítidel Kanlux GALOBA má odnímatelné stínidlo, díky kterému můžeme rychle a pohodlně vyměnit světelné zdroje. Maximální výška světelného zdroje u svítidel GALOBA je 55mm. Doporučujeme používat zdroje Kanlux SMART (S GU10) nebo iQ-LED LIFE (iQ LED L GU10).

Maximální výška světelného zdroje 55mm

Materiál korpusu: hliníková slitina

Kanlux GALOBA je kompletný rad svetidiel, ktorý sa skladá zo závesných svetidiel (GALOBA C), nástenných svetidiel (GALOBA W) a nástenno-stropných svetidiel. Závesné svetidlá Kanlux GALOBA C možno úspešne použiť pri osvetlení ostrovčekov alebo stolov, nástenno-stropné svetidlá GALOBA (od 1 do 4 svetelných bodov) možno použiť v obývacej izbe, predsíni alebo v spálni. Aranžmány doplnia nástenné svetidlá GALOBA W so zabudovaným vypínačom. Celý rad svetidiel Kanlux GALOBA má odnímateľné tienidlo, vďaka ktorému môžeme rýchlo a pohodlne vymeniť svetelné zdroje. Maximálna výška svetelného zdroja u svetidiel GALOBA je 55mm. Odporúčame používať zdroje Kanlux SMART (S GU10) alebo iQ-LED LIFE (iQ LED L GU10).

Maximálna výška zdroja svetla 55mm

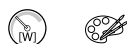
Materiál korpusu: hliníková zliatina



GALOBA W 1xGU10 B

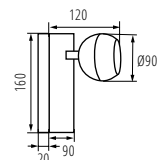


GALOBA W 1xGU10 W



GALOBA W 1xGU10 W	33672	5905339336729	max 35	bílá biela
GALOBA W 1xGU10 B	33673	5905339336736	max 35	černá čierna

[V]	[Hz]	PAR16	GU10	IP	5+25
220-240 AC	50			IP	5+25
335	315	0,75+1,5	0,5m	CE	UK CA



GALOBA W 1xGU10

Kanlux

TONIL II LED

NÁSTĚNNÉ LED SVÍTIDLO ► NÁSTĚNNÉ LED SVIETIDLO



Kanlux TONIL LED II je skromný model nástěnného svítidla s integrovaným zdrojem světla. Jeho flexibilní, gumové rameno umožňuje nasměrovat osvětlení požadovaným směrem. Zároveň mu můžeme dát požadovaný tvar.

Materiál korpusu: hliníková slitina

Materiál difuzoru: plast

Kanlux TONIL LED II je skromný model nástenného svetidla s integrovaným zdrojom svetla. Jeho flexibilné, gumové rameno umožňuje nasmerovať osvetlenie požadovaným smerom. Zároveň mu môžeme dať požadovaný tvar.

Materiál korpusu: hliníková zliatina

Materiál difúzora: plast



TONIL II LED B

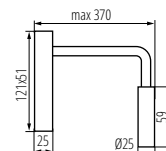


TONIL II LED W



TONIL II LED B	32522	5905339325228	3,3	černá čierna
TONIL II LED W	32523	5905339325235	3,3	bílá biela

[V]	[Hz]	lm	°	h	TC (K)	ellipse s fix Macadam	Ra	SMD	IP
220-240 AC	50	145	30	≥15000	20000	3000	80	SMD	IP 20
360	360	0,5-1,5	0,2m	Im W 44	UK CA	CE	EAC		



TONIL II LED

Kanlux

AGZAR EL

PRÍSAZENÉ SVÍTIDLO ► PRISADENÉ SVIETIDLO

NEW



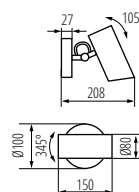
AGZAR EL-10 B

AGZAR EL-10 W



AGZAR EL-10 B	36254	5905339362544	max 5	černá čierna
AGZAR EL-10 W	36255	5905339362551	max 5	bílá biela

[V]	[Hz]						
220-240 AC	50	E14	E14	IP 20		5+25	UK
345	105	1+2,5	0,5m				



AGZAR EL 10

Kanlux

AGZAR E14

STOLNÍ LAMPA ► STOLNÁ LAMPA

NEW



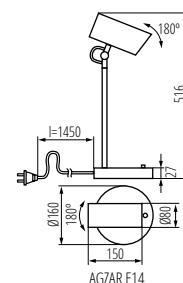
AGZAR E14 B

AGZAR E14 W



AGZAR E14 B	36250	5905339362506	max 5	černá čierna
AGZAR E14 W	36251	5905339362513	max 5	bílá biela

[V]	[Hz]							
220-240 AC	50	E14	E14	IP 20		5+25	UK	180
180		0,1m	1,45					



AGZAR E14



HIGH
quality
finish

DESIGN
unique

Kanlux AGZAR EL je jednobodový spot vyrobený z oceli. Nespornou výhodou těchto svítidel je kromě moderního designu možnost širokého natočení stínidla. Kábel je opletený a svítidlo je vyrobeno s důrazem na každý detail. Kanlux AGZAR EL je uzpůsoben pro světelný zdroj s patičkou E14 a maximálním výkonem 5W.

Materiál korpusu: hliníková slitina

Kanlux AGZAR EL je jednobodový spot vyrobený z oceli. Nespornou výhodou těchto svítidel je okrem moderného dizajnu možnosť širokého natočenia tienidla. Káble sú opletené a svietidlo je vyrobené s dôrazom na každý detail. Kanlux AGZAR EL je prispôsobený pre svetelný zdroj s patičkou E14 a maximálnym výkonom 5W.

Materiál korpusu: hliníková zliatina



HIGH
quality
finish

DESIGN
unique

Stolní lampa Kanlux AGZAR E14 je stolní lampa vyrobená z oceli. Její nespornou výhodou je možnost širokého natočení stínidla. Kábel je opletený a lampa je vyrobena s důrazem na každý detail. Kanlux AGZAR E14 je uzpůsoben pro světelný zdroj s patičkou E14 a maximálním výkonem 5W. Je to svítidlo, které svým moderním designem potěší milovníky klasického i moderního stylu. Pozornost věnovaná každému detailu a ocelové konstrukci dělají z této lampy výrobek PREMIUM třídy.

Materiál korpusu: hliníková slitina

Stolná lampa Kanlux AGZAR E14 je stolná lampa vyrobená z ocele. Jej nespornou výhodou je možnosť širokého natočenia tienidla. Káble sú opletené a lampa je vyrobená s dôrazom na každý detail. Kanlux AGZAR E14 je prispôsobená pre svetelný zdroj s patičkou E14 a maximálnym výkonom 5W. Je to svietidlo, ktoré svojim moderným dizajnom poteší milovníkov klasického i moderného štýlu. Pozornosť venovaná každému detailu a ocelevej konštrukcii robia z tejto lampy výrobok PREMIUM triedy.

Materiál korpusu: hliníková zliatina

Kanlux

LARATA EL

PŘISAZENÉ SVÍTIDLO ► PRISADENÉ SVIETIDLO

NEW



LARATA EL-10 W

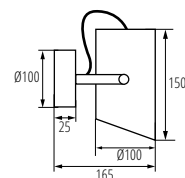


LARATA EL-10 B



LARATA EL-10 W	36262	5905339362629	max 5	bílá biela
LARATA EL-10 B	36263	5905339362636	max 5	černá čierna

[V]	[Hz]				IP			
220-240 AC	50	E27	E27	20	20		5+25	
					CE	ERC	UK CA	
330	100	1+2,5	0,5m					



LARATA EL-10

Kanlux

LARATA E27

STOLNÍ LAMPA ► STOLNÁ LAMPA

NEW



LARATA E27 W

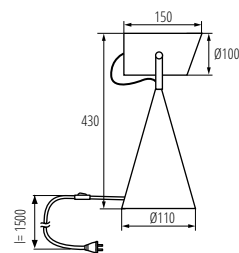


LARATA E27 B




LARATA E27 W	36260	5905339362605	max 5	bílá biela
LARATA E27 B	36261	5905339362612	max 5	černá čierna

[V]	[Hz]				IP			
220-240 AC	50	E27	E27	20	20		5+25	
					CE	ERC	UK CA	
110		0,1m	1,5					



LARATA E27



Kanlux LARATA EL je jednobodové osvětlení, které lze použít jako stropní osvětlení, ale i jako nástěnné. Pouzdro je vyrobeno z oceli s důrazem na každý detail. Svítidla LARATA jsou prémiové produkty, které splňují požadavky i těch největších estétů.

Materiál korpusu: kov

Kanlux LARATA EL je jednobodové osvetlenie, ktoré možno použiť ako stropné osvetlenie, ale aj ako nástenné. Púzdro je vyrobené z ocele s dôrazom na každý detail. Svietidlá LARATA sú prémiové produkty, ktoré spĺňajú požiadavky aj tých najväčších estétov.

Materiál korpusu: kov



Kanlux LARATA E27 je stolní lampa vyrobená z oceli. Zpracování a samotné pouzdro dodává lampě eleganci a moderní vzhled. Stolní lampa Kanlux LARATA je jedinečný produkt vyrobený s důrazem na každý detail. Díky své hmotnosti lampa stojí stabilně na povrchu a nekýve se. Rameno se nastavuje pomocí dvou elegantních šroubů a viditelný kabel je esteticky opleten.

Materiál korpusu: kov

Kanlux LARATA E27 je stolná lampa vyrobená z ocele. Spracovanie a samotné púzdro dodáva lampe eleganciu a moderný vzhľad. Stolná lampa Kanlux LARATA je jedinečný produkt vyrobený s dôrazom na každý detail. Vďaka svojej hmotnosti lampa stojí stabilne na povrchu a nekýve sa. Rameno sa nastavuje pomocou dvoch elegantných skrutiek a viditeľný kábel je esteticky opletený.

Materiál korpusu: kov

Kanlux

RAIBO E27

KANCELÁŘSKÁ STOLNÍ LAMPA ► KANCELÁŘSKÁ STOLNÁ LAMPA

NEW



RAIBO E27 B



RAIBO E27 W



RAIBO E27 BL



RAIBO E27 Y



RAIBO E27 GN



RAIBO E27 PK



RAIBO E27 B	36280	5905339362803	max 5	černá čierna
RAIBO E27 W	36281	5905339362810	max 5	bílá biela
RAIBO E27 BL	36282	5905339362827	max 5	modrá
RAIBO E27 Y	36283	5905339362834	max 5	žlutá žltá
RAIBO E27 GN	36284	5905339362841	max 5	zelená
RAIBO E27 PK	36285	5905339362858	max 5	růžová ružová

220-240 AC	50			IP 20	0,1m		E27	
190°			1,5					



HIGH
quality
finish

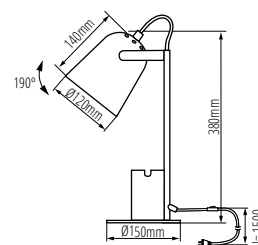
DESIGN
unique

Kanlux RAIBO je módní retro stolní lampa. Je k dispozici ve 4 pastelových barvách a také v oblíbené černé a bílé. V základně je zabudovaný organizér s úchytem, do kterého můžete vložit telefon, pera nebo brýle. Velké stínidlo, do kterého lze namontovat žárovku s patičkou E27, má široký rozptýl světla. Je zde vidět retro vliv, ale také smysl pro detail a solidní zpracování (ocel). Pozornost jsme věnovali i spodní straně lampy a přidali jsme pěnovou podložku, aby lampa nepoškrábala stůl.

Materiál korpusu: kov

Kanlux RAIBO je módní retro stolní lampa. Je k dispozici v 4 pastelových barvách a také v oblíbené černé a bílé. V základně je zabudovaný organizér s úchytem, do kterého můžete vložit telefon, pera nebo brýle. Velké stínidlo, do kterého lze namontovat žárovku s patičkou E27, má široký rozptýl světla. Je tu vidět retro vliv, ale také smysl pro detail a solidní zpracování (ocel). Pozornost jsme věnovali i spodní straně lampy a přidali jsme pěnovou podložku, aby lampa nepoškrábala stůl.

Materiál korpusu: kov



RAIBO E27

Kanlux

JUSI E27

STOLNÍ LAMPA ► STOLNÁ LAMPA

NEW



JUSI E27 W



JUSI E27 B



Stolní lampu Kanlux JUSI E27 lze s úspěchem použít jako stolní lampu, noční lampičku nebo jako doplňkové osvětlení místnosti. Design této lampy je natolik univerzální, že se bude skvěle hodit do dětského pokoje i do obývacího pokoje nebo ložnice. O síle světla rozhodujeme sami díky možnosti výměny žárovky za E27. Ocelové pouzdro a vypínač namontovaný na napájecím kabelu jsou jeho dalšími výhodami. Novinkou je možnost naklonění ramene o 40 stupňů, samotné stínidlo lze naklonit dodatečně o 180 stupňů.

Materiál korpusu: kov

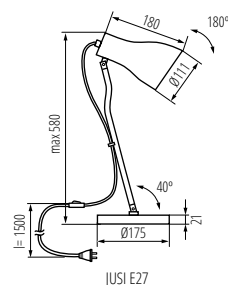
Stolnú lampu Kanlux JUSI E27 možno s úspechom použiť ako stolnú lampu, nočnú lampičku alebo ako doplnkové osvetlenie miestnosti. Dizajn tejto lampy je natolko univerzálny, že sa bude skvele hodiť do detskej izby aj do obývacej izby alebo spálne. O síle svetla rozhodujeme sami vďaka možnosti výmeny žiarovky za E27. Ocelové púzdro a vypínač namontovaný na napájacom kábli sú jeho ďalšími výhodami. Novinkou je možnosť naklonenia ramena o 40 stupňov, samotné tienidlo možno nakloniť dodatočne o 180 stupňov.

Materiál korpusu: kov



JUSI E27 W	36270	5905339362704	max 5	bilá biela
JUSI E27 B	36271	5905339362711	max 5	černá čierna

[V]	[Hz]	E27	IP	5+25
220-240 AC	50		20	
180	0,1m	1,5	CE	UK CA



JUSI E27

Kanlux

NEDIA E14

STOLNÍ LAMPA ► STOLNÁ LAMPA



NEDIA E14 B

NEDIA E14 W



NEDIA E14 B | **34475** | 5905339344755 | max 10 | černá | čierna

NEDIA E14 W | **34476** | 5905339344762 | max 10 | bílá | biela

[V] 220-240 AC	[Hz] 50	E14		IP 20		5+25	
320	160	0,2m	1,5				

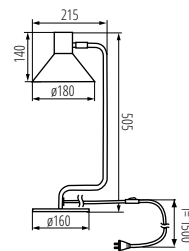


Kanlux NEDIA je stolní lampa s vyměnitelným světelným zdrojem s patičkou E14. Stylová forma této lampy se osvědčí jako funkční vybavení pro studijní a pracovní místo. Kanlux NEDIA také dodá dekorativnost ložnici i kanceláři. Může to být také nenahraditelné doplňkové osvětlení ve Vašem obývacím pokoji. Další výhodou je nastavitelný stříbrný kloub a vysoká kvalita lampy. Kanlux NEDIA má mechanický vypínač ON/OFF umístěný na napájecím kabelu.


Materiál korpusu: ocel

Kanlux NEDIA je stolná lampa s vymeniteľným svetelným zdrojom s päticou E14. Štylová forma tejto lampy sa osvedčí ako funkčné vybavenie pre študijné a pracovné miesto. Kanlux NEDIA taktiež dodá dekoratívnosť spálne i kancelárie. Môže to byť taktiež nenahraditeľné doplnkové osvetlenie vo Vašej obývacej izbe. Ďalšou výhodou je nastaviteľný strieborný kĺb a vysoká kvalita lampy. Kanlux NEDIA má mechanický vypínač ON/OFF umiestnený na napájacom kábli.

Materiál korpusu: ocel



NEDIA E14



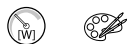
Kanlux PIXA

KANCELÁŘSKÁ STOLNÍ LAMPA ► KANCELÁRSKA STOLNÁ LAMPA



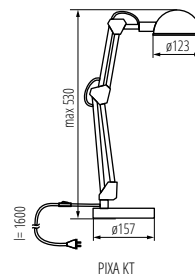
PIXA KT-40-W

PIXA KT-40-B



PIXA KT-40-W	19300	5905339193001	max 40	bílá biela
PIXA KT-40-B	19301	5905339193018	max 40	černá čierna

[V]	[Hz]			IP				
220-240 AC	50			20	0,1m		E14	
360	180	1,6						



PIXA KT

Kanlux HERON II LED

KANCELÁŘSKÁ STOLNÍ LED LAMPA ► KANCELÁRSKA STOLNÁ LED LAMPA

NEW



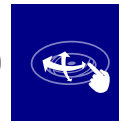
HERON II LED B

HERON II LED W



HERON II LED B	27602	5905339276025	4,8	černá čierna	430	4000
HERON II LED W	27603	5905339276032	4,8	bílá biela	430	4000

[V]	[Hz]							
220-240 AC	50	110	≥15000	20000	≤60 MacAdam	80	SMD	
	IP							
	20	0,1m			360	180	1,7	
	lm							
	90							



HERON II je nová verze známé stolní LED lampy s nižší spotřebou energie, ale vyšším světelným tokem. Vyznačuje se především nadprůměrnou schopností regulovat dopad světelného paprsku díky nastavitelným kloubům - máme volnou možnost otáčení ramene lampy. HERON II LED má vypínač umístěný na stínítku lampy a svorku, která umožňuje připevnit základnu k okraji desky stolu nebo police. Kanlux HERON II LED je oblíbený u lidí, kteří ocení moderní, strohý design. Dobře poslouží na studentském i pracovním stole.

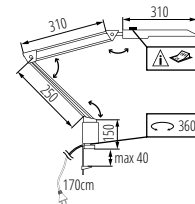
Materiál korpusu: hliníková slitina

Materiál difuzoru: plast

HERON II je nová verzia známej stolnej LED lampy s nižšou spotrebou energie, ale vyšším svetelným tokom. Vyznačuje sa predovšetkým nadpriemernou schopnosťou regulovať dopad svetelného lúča vďaka nastaviteľným kĺbom - máme voľnú možnosť otáčania ramena lampy. HERON II LED má vypínač umiestnený na tienidle lampy a svorku, ktorá umožňuje pripieť základňu k okraju dosky stola alebo police. Kanlux HERON II LED je obľúbený u ľudí, ktorí ocenia moderný, strohý dizajn. Dobře poslouží na študentskom aj pracovnom stole.

Materiál korpusu: hliníková zliatina

Materiál difuzora: plast



HERON II LED

Kanlux SUZI

KANCELÁŘSKÁ STOLNÍ LAMPA ► KANCELÁRSKA STOLNÁ LAMPA



SUZI HR-60-B



SUZI HR-60-SR	07150	5905339071507	max 40	stříbrná	stříborná
SUZI HR-60-B	07151	5905339071514	max 40	černá	čierna
SUZI HR-60-BL	07152	5905339071521	max 40	modrá	
SUZI HR-60-PK	07153	5905339071538	max 40	růžová	ružová

[V]	[Hz]			IP				
220-240 AC	50			20	0,2m		E27	
360	360	1,5						



SUZI HR-60-SR



SUZI HR-60-BL



SUZI HR-60-PK

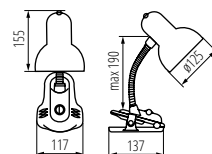


Kanlux SUZI je jednoduchá stolní lampička. K dispozici je v několika barevných provedeních. Kanlux SUZI má nastavitelné rameno a klip, díky kterému můžeme lampu připevnit k okraji stolu nebo na polici.

ohybné rameno
připevnění pomocí klipsu
Materiál korpusu: plast
Materiál difuzoru: ocel

Kanlux SUZI je jednoduchá stolní lampička. K dispozici je v niekoľkých farebných prevedeniach. Kanlux SUZI má nastavitelné rameno a klip, vďaka ktorému môžeme lampu pripievať k okraju stola alebo na policu.

ohybné rameno
pripievanie pomocou svorky
Materiál korpusu: plast
Materiál difúzora: oceľ



SUZI HR-60

Kanlux ZARA

KANCELÁŘSKÁ STOLNÍ LAMPA ► KANCELÁRSKA STOLNÁ LAMPA



ZARA HR-40-B



ZARA HR-40-SR	07560	5905339075604	max 40	stříbrná	stříborná
ZARA HR-40-B	07561	5905339075611	max 40	černá	čierna
ZARA HR-40-OR	07563	5905339075635	max 40	oranžová	

[V]	[Hz]			IP				
220-240 AC	50			20	0,2m		E14	
360	360	1,5						



ZARA HR-40-SR



ZARA HR-40-OR

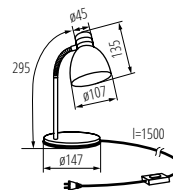


Řada lampiček ZARA to jsou živé a zajímavé barvy, které ožijí každou kancelář. Lampičky jsou určeny pro světelné zdroje s patičí E14 s maximálním výkonem 40W.

Materiál korpusu: ocel
Materiál difuzoru: ocel

Rad lampičiek ZARA to sú živé a zaujímavé farby, ktoré oživia každú kanceláriu. Lampičky sú určené pre svetelné zdroje s päticou E14 s maximálnym výkonom 40W.

Materiál korpusu: oceľ
Materiál difúzora: oceľ



ZARA HR-40

Kanlux

LEADIE LED

KANCELÁŘSKÁ STOLNÍ LED LAMPA ► KANCELÁRSKA STOLNÁ LED LAMPA

NEW



LEADIE LED W



LEADIE LED B



changeable
COLOUR
temperature

DIMMING
function

MODERN
design

KANLUX LEADIE LED je elegantní stojací lampička. Krásně funguje jako hlavní osvětlení stolu, ale také jako dodatečný zdroj světla v místnosti. Může sloužit i jako noční lampička.

Materiál korpusu: plast

Materiál difuzoru: plast

Materiál ramena: kov

KANLUX LEADIE LED je elegantná stojaca lampička. Krásne funguje ako hlavné osvetlenie stola, ale taktiež ako dodatočný zdroj svetla v miestnosti. Môže slúžiť aj ako nočná lampička.

Materiál korpusu: plast

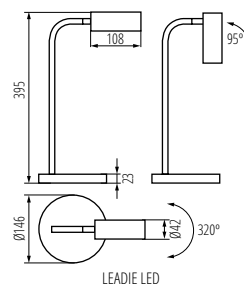
Materiál difuzora: plast

Materiál ramena: kov



LEADIE LED W	35290	5905339352903	max 4,6	bílá biela	max 300	3000/4500/6500
LEADIE LED B	35291	5905339352910	max 4,6	černá čierna	max 300	3000/4500/6500

[V]	[Hz]	[h]	[h]	[lm]	Ra	SMD	DIMMING function
220-240 AC	50	≥15000	25000	són MacAdam	80		
[lm]	IP	[m]	[m]	[°]	[°]	[°]	[°]
1,7	20	0,1m		320	95		
[lm]	[W]	CE	EAC	UK			
max 65							



LEADIE LED

Kanlux

PREDA LED

KANCELÁŘSKÁ STOLNÍ LED LAMPA ► KANCELÁŘSKÁ STOLNÁ LED LAMPA

NEW



PREDA LED B



PREDA LED W



DIMMING
function

changeable COLOUR
temperature

Kanlux PREDA je multifunkční kancelářská lampa. Vyznačuje se vysokým (jako u kancelářských lampiček) světelným tokem - až 620 lumenů (bílý model). Charakterizuje se plynulou změnou barvy (posuvník) a schopností měnit barvu světla. Jedinou vlastností je možnost vychýlení ramene lampy kolem své osy o 45 stupňů. Lampa je vybavena USB portem, díky kterému můžeme nabíjet mobilní zařízení. Tato lampa lze s úspěchem použít k osvětlení studentského stolu nebo většiny pracoviště. Lze ji použít i v kosmetických salonech.

Materiál korpusu: plast
Materiál difuzoru: plast
Materiál ramena: plast

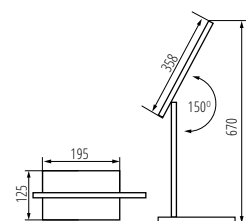
Kanlux PREDA je multifunkční kancelářská lampa. Vyznačuje sa vysokým (ako u kancelářských lampiček) svetelným tokom - až 620 lúmenov (biely model). Charakterizuje sa plynulou zmenou farby (posuvník) a schopnosťou meniť farbu svetla. Jedinou vlastnosťou je možnosť vychýlenia ramena lampy okolo svojej osi o 45 stupňov. Lampa je vybavená USB portom, vďaka ktorému môžeme nabíjať mobilné zariadenie. Túto lampu možno s úspechom použiť k osvetleniu študentského stola alebo väčšieho pracoviska. Možno ju použiť aj v kozmetických salónoch.

Materiál korpusu: plast
Materiál difúzora: plast
Materiál ramena: plast



PREDA LED B	35780	5905339357809	max 7,3	černá čierna	max 570	3000/5000/6500
PREDA LED W	35781	5905339357816	max 7,3	bílá biela	max 620	3000/5000/6500

[V]	[Hz]	[h]	[h]	[lm]	Ra	SMD	DIMMING function
220-240 AC	50	15000	25000	≤ 6 MacAdam	80		
IP 20			45	150			1,8
CE	EMC	UKA					



PREDA LED

Kanlux

ATERO LED

KANCELÁŘSKÁ STOLNÍ LED LAMPA

► KANCELÁŘSKÁ STOLNÁ LED LAMPA



ATERO LED B



ATERO LED B	34470	5905339344700	max 4,4	černá čierna	max 210	3000/4000/6500
ATERO LED W	34471	5905339344717	max 4,4	bílá biela	max 210	3000/4000/6500

[V]	[Hz]	[h]	[h]	[Ra]	[SMD]	[DIMMING]	[Tc (K)]
220-240 AC	50	≥15000	25000	80	SMD	DIMMING function	Tc (K)
[IP]	[m]	[h]	[Ra]	[SMD]	[DIMMING]	[Tc (K)]	[Tc (K)]
IP 20	0,1m	180	180	185			
[lm]	[lm]	[lm]	[lm]	[lm]	[lm]	[lm]	[lm]
1	max 48						



Kanlux ATERO LED je stolní lampa s jednoduchým designem, která kombinuje několik funkcí. Intenzitu světla a teplotu barev si můžete sami měnit. V závislosti na účelu lampy v konkrétním okamžiku můžeme zvolit teplé, neutrální a studené barvy. Můžeme si vybrat jednu z dvou barev: černou nebo bílou. Lampa ATERO LED je dodávána s napájecím adaptérem a napájecím kabelem.

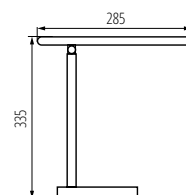
Materiál korpusu: plast

Materiál difuzoru: plast

Kanlux ATERO LED je stolní lampa s jednoduchým designem, ktorá kombinuje niekoľko funkcií. Intenzitu svetla a teplotu farieb si môžete sami meniť. V závislosti na účele lampy v konkrétnom okamžiku môžeme zvolit teplé, neutrálné a studené farby. Můžeme si vybrat jednu z dvou barev: černou alebo bílou. Lampa ATERO LED je dodávána s napájecím adaptérem a napájecím káblom.

Materiál korpusu: plast

Materiál difuzora: plast



ATERO LED

Kanlux

EMIRES LED

KANCELÁŘSKÁ STOLNÍ LED LAMPA

► KANCELÁŘSKÁ STOLNÁ LED LAMPA



EMIRES LED B



EMIRES LED B	33225	5905339332257	max 5,5	černá čierna	max 250	4000/6000/3000
EMIRES LED W	33226	5905339332264	max 5,5	bílá biela	max 250	4000/6000/3000

[V]	[Hz]	[h]	[h]	[Ra]	[SMD]	[DIMMING]	[Tc (K)]
220-240 AC	50	≥15000	25000	80	SMD	DIMMING function	Tc (K)
[IP]	[m]	[h]	[Ra]	[SMD]	[DIMMING]	[Tc (K)]	[Tc (K)]
IP 20	0,1m	180	180	180			
[lm]	[lm]	[lm]	[lm]	[lm]	[lm]	[lm]	[lm]
max 45							



Kanlux EMIRES LED je mimořádně elegantní kancelářská lampička. Vyznačuje se nastavitelným ramenem ve dvou osách otáčení a porézní strukturou, která jí dodává jedinečný styl. Kanlux EMIRES je dostupný ve dvou barvách (černá matná a bílá matná) a třech barvách světla (WW 3000K, NW 4000K, CW 6000K), také má plynulé nastavení jasu světla. Stolní lampa Kanlux EMIRES LED kombinuje všechny funkce v jednom tlačítku: zapnutí lampy, změna barvy světla a změna úrovně osvětlení. Lampička je dodávána s napájecím adaptérem a napájecím kabelem.

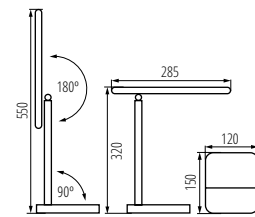
Materiál korpusu: plast

Materiál difuzoru: plast

Kanlux EMIRES LED je mimoriadne elegantná kancelárska lampička. Vyznačuje sa nastavitelným ramenom v dvoch osiach otáčania a poréznu štruktúrou, ktorá jej dodáva jedinečný štýl. Kanlux EMIRES je dostupná v dvoch farbách (čierna matná a biela matná) a troch farbách svetla (WW 3000K, NW 4000K, CW 6000K), taktiež má plynulé nastavenie jasu svetla. Stolná lampa Kanlux EMIRES LED kombinuje všetky funkcie v jednom tlačidle: zapnutie lampy, zmena farby svetla a zmena úrovne osvetlenia. Lampička je dodávaná s napájecím adaptérom a napájecím káblom.

Materiál korpusu: plast

Materiál difuzóra: plast



EMIRES LED

Kanlux REXAR LED

KANCELÁŘSKÁ STOLNÍ LED LAMPA

► KANCELÁŘSKÁ STOLNÁ LED LAMPA



REXAR LED B



REXAR LED W	33070	5905339330703	max 7	bílá biela	max 420	3000/4000/6500
REXAR LED B	33071	5905339330710	max 7	černá čierna	max 370	3000/4000/6500

[V]	[Hz]	[°]	[h]	[lm]	Ra	SMD	[m]
220-240 AC	50	100	≥15000	25000	80	SMD	1,8
DIMMING function	IP 20	0,1m	180	1,8			
CE	EAC	UK CA					

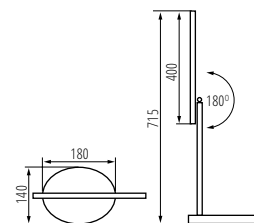


Kancelářská lampička Kanlux REXAR je minimalistický, elegantní design s mnoho funkcemi. Můžete libovolně regulovat barvu světla a jeho intenzitu, a také využívat USB port, abyste mohli dobít mobilní zařízení. Po práci nebude složená lampička zabírat mnoho místa a bude plnit funkci minimalistické ozdoby.

Materiál korpusu: hliníková slitina, plast

Kancelářská lampička Kanlux REXAR je minimalistický, elegantný dizajn s mnohými funkciami. Môžete ľubovoľne regulovať farbu svetla a jeho intenzitu, a taktiež využívať USB port, aby ste mohli dobíť mobilné zariadenie. Po práci nebude zložená lampa zaberat veľa miesta a bude plniť funkciu minimalistickej ozdoby.

Materiál korpusu: hliníková zliatina, plast



REXAR LED

Kanlux FRANCO LED

KANCELÁŘSKÁ STOLNÍ LED LAMPA ► KANCELÁŘSKÁ STOLNÁ LED LAMPA



FRANCO 15LED SMD KT-B



FRANCO 15LED SMD KT-W	22340	5905339223401	max 6,5	bílá biela	max 390	3000
FRANCO 15LED SMD KT-B	22341	5905339223418	max 6,5	černá čierna	max 390	3000

[V]	[Hz]	[°]	[h]	[lm]	Ra	SMD	[m]
220-240 AC	50	100	≥10000	20000	80	SMD	1,8
DIMMING function	IP 20	0,1m	360	360			
CE	EAC	UK CA					



Kanlux FRANCO je efektivní, decentní a elegantní stojací lampa. Perfektní jako osvětlení stolu, ale také jako doplňkové osvětlení pokoje nebo noční lampička. Pohodlným řešením je možnost nastavení intenzity světla, díky níž můžeme přizpůsobit intenzitu osvětlení našim potřebám v průběhu dne.

Svítilidlo je vybaveno senzorem umístěným v základně, díky němu lze svítidlo zapnout / vypnout nebo nastavit intenzitu svícení (3 stupně)

Materiál korpusu: plast

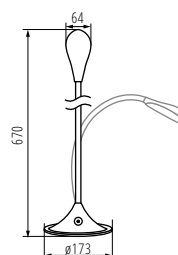
Materiál difuzoru: plast

Kanlux FRANCO je efektívna, decentná a elegantná stojacia lampa. Perfektná ako osvetlenie stola, ale aj ako doplnkové osvetlenie izby alebo nočná lampička. Pohodlným riešením je možnosť nastavenia intenzity svetla, vďaka ktorej môžeme prispôbiť intenzitu osvetlenia našim potrebám v priebehu dňa.

svietidlo je vybavené senzorom umiestneným v základni, vďaka nemu možno svietidlo zapnúť / vypnúť alebo nastaviť intenzitu svietenia (3 stupne)

Materiál korpusu: plast

Materiál difúzora: plast



FRANCO 15LED SMD

GLOZO DSO

OZDOBNÝ PRSTEN-KOMPONENT SVÍTIDLA

► OZDOBNÝ PRSTEŇ-KOMPONENT SVIETIDLA

NEW



GLOZO DSO W/W



GLOZO DSO B/W



GLOZO DSO G/W



GLOZO DSO SR/W



GLOZO DSO W/B



GLOZO DSO B/B



GLOZO DSO G/B



GLOZO DSO SR/B



Kanlux GLOZO je veľká rodina dekoratívnych prstenců. Majú modulárny pouzdro: základňu ve dvoch tvaroch a farbách a reflektor ve 4 farbách v matu alebo lesku. Dáva nám to spustu možností, jak usporiadať kombináciu rovnakých alebo rôznych farebných riešení.

Materiál korpusu: hliníková slitina

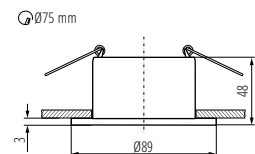
Kanlux GLOZO je veľká rodina dekoratívnych prstenců. Majú modulárne pouzdro: základňu v dvoch tvaroch a farbách a reflektor v 4 farbách v matnom alebo lesklom. Dáva nám to veľa možností, ako usporiadať kombináciu rovnakých alebo rôznych farebných riešení.

Materiál korpusu: hliníková zliatina



Model	Code	Part No.	Max Qty	Colors	Availability
GLOZO DSO W/W	36218	5905339362186	max 10	bílá biela	chybějí chybajúce
GLOZO DSO B/W	36219	5905339362193	max 10	černá/bílá čierna/biela	chybějí chybajúce
GLOZO DSO G/W	36220	5905339362209	max 10	zlatá/bílá zlatá/biela	chybějí chybajúce
GLOZO DSO SR/W	36221	5905339362216	max 10	stříbrná/bílá strieborná/biela	chybějí chybajúce
GLOZO DSO W/B	36222	5905339362223	max 10	bílá/černá biela/čierna	chybějí chybajúce
GLOZO DSO B/B	36223	5905339362230	max 10	černá čierna	chybějí chybajúce
GLOZO DSO G/B	36224	5905339362247	max 10	zlatá/černá zlatá/čierna	chybějí chybajúce
GLOZO DSO SR/B	36225	5905339362254	max 10	stříbrná/černá strieborná/čierna	chybějí chybajúce

[VI]						IP 20		
12 AC; 12 DC; 220-240 AC		Gx5.3/GU10						5+25
						CE	UK CA	
Ø75	0,5m		MR16/PAR16					



GLOZO DSO

GLOZO DSL

OZDOBNÝ PRSTEN-KOMPONENT SVĚTIDLA

► OZDOBNÝ PRSTĚŇ-KOMPONENT SVĚTIDLA

NEW



GLOZO DSL W/W



GLOZO DSL B/W



GLOZO DSL G/W



GLOZO DSL SR/W



GLOZO DSL W/B



GLOZO DSL B/B



GLOZO DSL G/B



GLOZO DSL SR/B



Kanlux GLOZO je veľká rodina dekoratívnych prstén. Majú modulárny pouzdro: základňu ve dvoch tvaroch a farbách a reflektor ve 4 farbách v matu alebo lesku. Dáva nám to spoustu možností, jak usporiadať kombináciu stejných nebo různých barevných řešení.

Materiál korpusu: hliníková slitina

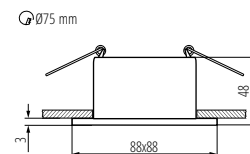
Kanlux GLOZO je veľká rodina dekoratívnych prsténov. Majú modulárne púzdro: základňu v dvoch tvaroch a farbách a reflektor v 4 farbách v matnom alebo lesklom. Dáva nám to veľa možností, ako usporiadať kombináciu rovnakých alebo rôznych farebných řešení.

Materiál korpusu: hliníková zliatina



Model	Code	Part No.	Max. Qty	Colors	Availability
GLOZO DSL W/W	36210	5905339362100	max 10	bílá biela	chybějí chýbajúce
GLOZO DSL B/W	36211	5905339362117	max 10	černá/bílá čierna/biela	chybějí chýbajúce
GLOZO DSL G/W	36212	5905339362124	max 10	zlatá/bílá zlatá/biela	chybějí chýbajúce
GLOZO DSL SR/W	36213	5905339362131	max 10	stříbrná/bílá strieborná/biela	chybějí chýbajúce
GLOZO DSL W/B	36214	5905339362148	max 10	bílá/černá biela/čierna	chybějí chýbajúce
GLOZO DSL B/B	36215	5905339362155	max 10	černá čierna	chybějí chýbajúce
GLOZO DSL G/B	36216	5905339362162	max 10	zlatá/černá zlatá/čierna	chybějí chýbajúce
GLOZO DSL SR/B	36217	5905339362179	max 10	stříbrná/černá strieborná/čierna	chybějí chýbajúce

12 AC; 12 DC; 220-240 AC	6x5.3/GU10	IP 20	5+25
Ø75	0,5m	MR16/PAR16	CE



GLOZO DSL

Kanlux ELICEO

OZDOBNÝ PRSTEN-KOMPONENT SVÍTIDLA

► OZDOBNÝ PRSTEŇ-KOMPONENT SVIETIDLA

NEW



ELICEO DSO B/B



ELICEO DSO W/W



ELICEO DSO W/G



ELICEO-ST DSO W/W



ELICEO-ST DSO W/G



ELICEO-ST DSO B/B



unique
LIGHT
effect

High
quality
finish

Kanlux ELICEO jsou ozdobné prstěny (očka) s neobvyklým světelným efektem. Kromě hlavního zdroje světla mají v krytu také dva svítící prstěny, což dodává jedinečný dekorativní efekt. Jsou dostupné ve třech barevných provedeních: bílá, černá a bílo-zlatá. Do prstěnu si sami vyberete patičku, což Vám umožní přizpůsobit Kanlux ELICEO Vaší instalaci (12V nebo 230V).

Dekorační prstěň bez patičky

Materiál korpusu: hliníková slitina

Kanlux ELICEO sú ozdobné prstene (očká) s neobvyklým svetelným efektom. Okrem hlavného zdroja svetla majú v kryte taktiež dva svietiace prstene, čo dodáva jedinečný dekoratívny efekt. Sú dostupné v troch farebných prevedeniach: biela, čierna a bielo-zlatá. Do prsteňa si sami vyberiete päťicu, čo Vám umožní prispôbiť Kanlux ELICEO Vašej inštalácii (12V nebo 230V).

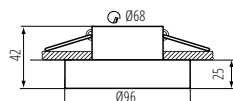
Dekoračný prsteň bez päťicu

Materiál korpusu: hliníková zliatina

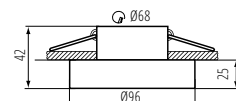


ELICEO DSO B/B	35280	5905339352804	max 10	černá čierna	chybějící chýbajúce
ELICEO DSO W/W	35281	5905339352811	max 10	bílá biela	chybějící chýbajúce
ELICEO DSO W/G	35283	5905339352835	max 10	bílá/zlatá biela/zlatá	chybějící chýbajúce
ELICEO-ST DSO B/B	35284	5905339352842	max 10	černá čierna	chybějící chýbajúce
ELICEO-ST DSO W/W	35285	5905339352859	max 10	bílá biela	chybějící chýbajúce
ELICEO-ST DSO W/G	35287	5905339352873	max 10	bílá/zlatá biela/zlatá	chybějící chýbajúce

[V] 12 AC; 12 DC; 220-240 AC						IP 20		
						UK CA		
Ø68	0,5m							



ELICEO DSO



ELICEO-ST DSO

CHIRO GU10

STROPNÍ BODOVÉ SVÍTIDLO ► STROPNÉ BODOVÉ SVIETIDLO



CHIRO GU10 DTO-B



CHIRO GU10 DTO-W



CHIRO GU10 DTL-W



CHIRO GU10 DTL-B



MODERN design

DESIGN unique



Kanlux CHIRO GU10 je něco zcela nového v kategorii dekorativního osvětlení. Je to svítidlo typu SPOT, které lze namontovat do podhledu stejně jako běžné očko. Jedinečný design a montáž tohoto svítidla jsou jeho největší přednosti.

Materiál korpusu: hliníková slitina



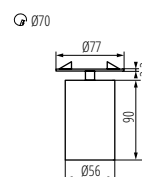
Kanlux CHIRO GU10 je něco úplně nového v kategorii dekorativního osvětlení. Je to svítidlo typu SPOT, které lze namontovat do podhledu rovnako ako bežné očko. Jedinečný dizajn a montáž tohto svietidla sú jeho najväčšie prednosti.

Materiál korpusu: hliníková zliatina

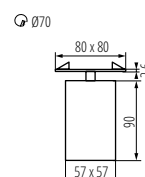


CHIRO GU10 DTO-W	29310	5905339293107	max 10	bílá biela	v jedné ose v jednej osi	90
CHIRO GU10 DTO-B	29311	5905339293114	max 10	černá čierna	v jedné ose v jednej osi	90
CHIRO GU10 DTL-W	29312	5905339293121	max 10	bílá biela	v jedné ose v jednej osi	90
CHIRO GU10 DTL-B	29313	5905339293138	max 10	černá čierna	v jedné ose v jednej osi	90

[V] 220-240 AC	[Hz] 50	GU10	IP 20	5+25	340	
Ø70	0,75-1,5	0,5m	PAR16	CE	EAC	UK CA



CHIRO GU10 DTO



CHIRO GU10 DTL

MINI RITI

STROPNÍ BODOVÉ SVÍTLIDLO ► STROPNÉ BODOVÉ SVIETIDLO



MINI RITI GU10 B/G



MINI RITI GU10 W/G



MINI RITI GU10 B/W



MINI RITI GU10 B/B

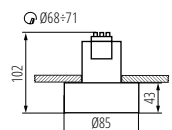


MINI RITI GU10 W/W



MINI RITI GU10 B/G	27575	5905339275752	max 10	černá/zlatá	čierna/zlatá	chybějící chýbajúce
MINI RITI GU10 W/G	27576	5905339275769	max 10	bílá/zlatá	biela/zlatá	chybějící chýbajúce
MINI RITI GU10 B/W	27577	5905339275776	max 10	černá/bílá	čierna/biela	chybějící chýbajúce
MINI RITI GU10 B/B	27578	5905339275783	max 10	černá	čierna	chybějící chýbajúce
MINI RITI GU10 W/W	27579	5905339275790	max 10	bílá	biela	chybějící chýbajúce

[V] 220-240 AC	[Hz] 50	GU10			IP 20		 5+25
 Ø68×71	 1+2,5	 0,5m				CE	ERL
UK							



MINI RITI GU10



Kanlux MINI RITI je menší, o něco nižší verze oblíbeného svítidla Kanlux RITI. Kanlux MINI RITI je svítidlo vyrobené z hliníku. Jeho pískovaný povrch je navíc pokryt matným lakem v elegantní černé nebo bílé barvě. Svítidlo Kanlux MINI RITI se vyznačuje dobrým zpracováním a moderním designem. Můžeme jej s úspěchem použít jako samostatné osvětlení nebo kombinovat více svítidel. Odšroubovatelné tělo zajišťuje snadnou výměnu světelného zdroje. Barvu reflektoru si můžeme vybrat: zlato-měděnou s lesklým pigmentem, bílou nebo černou. Ke svítidlu můžeme doladit i další stříbrné reflektory: Kanlux RITI REF. Svítidlo Kanlux MINI RITI je přizpůsobeno pro zapuštěnou montáž.

Materiál korpusu: hliníková slitina

Kanlux MINI RITI je menšia, o niečo nižšia verzia oblíbeného svietidla Kanlux RITI. Kanlux MINI RITI je svietidlo vyrobené z hliníka. Jeho pieskovaný povrch je navyše pokrytý matným lakom v elegantnej čiernej alebo bielej farbe. Svietidlo Kanlux MINI RITI sa vyznačuje dobrým spracovaním a moderným dizajnom. Můžeme ho s úspěchem použít ako samostatné osvetlenie alebo kombinovat viacero svietidiel. Odskrutkovateľné telo zaisťuje jednoduchú výmenu svetelného zdroja. Farbu reflektora si můžeme vybrať: zlato-medenu s lesklým pigmentom, bielu alebo čiernu. K svietidlu můžeme doladiť aj ďalšie strieborné reflektory: Kanlux RITI REF. Svietidlo Kanlux MINI RITI je prispôsobené na zapustenú montáž.

Materiál korpusu: hliníková zliatina

Kanlux

MINI BORD

OZDOBNÝ PRSTEN-KOMPONENT SVĚTIDLA ► OZDOBNÝ PRSTĚŇ-KOMPONENT SVIETIDLA



MINI BORD DLP-50-W



MINI BORD DLP-50-W	28782	5905339287823	max 10	bílá biela	v jedné ose v jednej osi	30
MINI BORD DLP-50-B	28783	5905339287830	max 10	černá čierna	v jedné ose v jednej osi	30

12 AC; 12 DC; 220-240 AC					IP 20			
							5+25	Ø85
0,5m	MR16/PAR16							



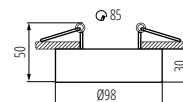
MODERN
design

Mini verze svítidel BORD. Dokonalá alternativa pro ty, kdo chtějí používat přísazená svítidla na sníženém stropě, protože způsob jejich montáže je stejný jako v případě zapuštěných svítidel typu očko. Další předností je úhlová nastavitelnost svítidel MINI BORD v rozsahu 30°.

Dekoratívní kroužek bez patice
Materiál korpusu: hliníková slitina, ocel

Mini verzia svietidiel BORD. Dokonalá alternativa pre tých, ktorí chcú používať prisadené svietidlá na zníženom strope, pretože spôsob ich montáže je rovnaký ako v prípade zapustených svietidiel typu očko. Ďalšou prednosťou je uhlová nastavitelnosť svietidiel MINI BORD v rozsahu 30°.

Dekoračný krúžok bez päťice
Materiál korpusu: hliníková zliatina, oceľ



MINI BORD DLP-50

Kanlux

MINI GORD

OZDOBNÝ PRSTEN-KOMPONENT SVĚTIDLA ► OZDOBNÝ PRSTĚŇ-KOMPONENT SVIETIDLA



MINI GORD DLP-50-W



MINI GORD DLP-50-W	28780	5905339287809	max 10	bílá biela	v jedné ose v jednej osi	30
MINI GORD DLP-50-B	28781	5905339287816	max 10	černá čierna	v jedné ose v jednej osi	30

12 AC; 12 DC; 220-240 AC					IP 20			
							5+25	Ø85
0,5m	MR16/PAR16							



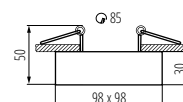
MODERN
design

Mini verze svítidel GORD. Dokonalá alternativa pro ty, kdo chtějí používat přísazená svítidla na sníženém stropě, protože způsob jejich montáže je stejný jako v případě zapuštěných svítidel typu očko. Další předností je úhlová nastavitelnost svítidel MINI GORD v rozsahu 30°.

Dekoratívní kroužek bez patice
Materiál korpusu: hliníková slitina, ocel

Mini verzia svietidiel GORD. Dokonalá alternativa pre tých, ktorí chcú používať prisadené svietidlá na zníženom strope, pretože spôsob ich montáže je rovnaký ako v prípade zapustených svietidiel typu očko. Ďalšou prednosťou je uhlová nastavitelnosť svietidiel MINI GORD v rozsahu 30°.

Dekoračný krúžok bez päťice
Materiál korpusu: hliníková zliatina, oceľ



MINI GORD DLP-50

Kanlux GOVIK

OZDOBNÝ PRSTEN-KOMPONENT SVÍTIDLA

► OZDOBNÝ PRSTEŇ-KOMPONENT SVIETIDLA



GOVIK DSO-W



DESIGN
unique

unique
LIGHT
effect

HIGH
quality
finish

KANLUX GOVIK je vestavné svietidlo s jedinečným dizajnom. Použitie matného, akrylového tienidla rozptyľuje svetlo a činí inštalovaný zdroj svetla neviditeľným. Kanlux GOVIK vďaka svojej štruktúre vyzerá ako miniatúrne prísadené svietidlo a vo verzii ST je umiestnený prídavný svetelný prsteň, ktorý mu dodáva mimoriadny charakter.

Dekoratívny prsteň bez patice

Materiál korpusu: hliníková sliatina

KANLUX GOVIK je vstavané svietidlo s jedinečným dizajnom. Použitie matného, akrylového tienidla rozptyľuje svetlo a robí inštalovaný zdroj svetla neviditeľným. Kanlux GOVIK vďaka svojej štruktúre vyzerá ako miniatúrne prísadené svietidlo a vo verzii ST je umiestnený prídavný svetelný prsteň, ktorý mu dodáva mimoriadny charakter.

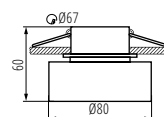
Dekoračný prsteň bez patice

Materiál korpusu: hliníková zliatina

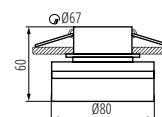


GOVIK DSO-W/G	29231	5905339292315	max 10	biľá/zlatá biela/zlatá	chybějící chýbajúce
GOVIK DSO-B/G	29232	5905339292322	max 10	černá/zlatá čierna/zlatá	chybějící chýbajúce
GOVIK-ST DSO-W/G	29233	5905339292339	max 10	biľá/zlatá biela/zlatá	chybějící chýbajúce
GOVIK-ST DSO-B/G	29234	5905339292346	max 10	černá/zlatá čierna/zlatá	chybějící chýbajúce
GOVIK DSO-W	29235	5905339292353	max 10	biľá biela	chybějící chýbajúce
GOVIK DSO-B	29236	5905339292360	max 10	černá čierna	chybějící chýbajúce
GOVIK-ST DSO-B	29237	5905339292377	max 10	černá čierna	chybějící chýbajúce
GOVIK-ST DSO-W	29238	5905339292384	max 10	biľá biela	chybějící chýbajúce

[VI]					
12 AC; 12 DC; 220-240 AC					
	067	0,5m	MR16/PAR16		



GOVIK DSO



GOVIK-ST DSO

Kanlux
GOVIK

OZDOBNÝ PRSTEN-KOMPONENT SVÍTIDLA ► OZDOBNÝ PRSTĚŇ-KOMPONENT SVIETIDLA



NEW

GOVIK DSO-W/G



NEW

GOVIK-ST DSO-W/G



NEW

GOVIK DSO-B/G



NEW

GOVIK-ST DSO-B/G



GOVIK-ST DSO-B



GOVIK-ST DSO-W



GOVIK DSO-B



Kanlux AJAS

OZDOBNÝ PRSTEN-KOMPONENT SVÍTIDLA
▶ OZDOBNÝ PRSTĚŇ-KOMPONENT SVIETIDLA



AJAS DSO-W



Kanlux AJAS je zajímavý model ozdobného prstenu. Vyznačuje sa predovšetkým neobvyklým svetelným efektom. Díky pouzdru skládajícimu se ze dvou trvale spojených prvků světlo také lehce osvětluje strop. Svítidlo Kanlux AJAS bude jedinečnou ozdobou v každé místnosti, zejména po zapnutí světla.

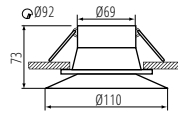
Dekoratívny kružok bez patice

Materiál korpusu: hliníková slitina, plast

Kanlux AJAS je zaujímavý model ozdobného prsteňa. Vyznačuje sa predovšetkým neobvyklým svetelným efektom. Vďaka púzdrú, ktoré sa skladá z dvoch trvalo spojených prvkov svetlo taktiež ľahko osvetľuje strop. Svietidlo Kanlux AJAS bude jedinečnou ozdobou v každej miestnosti, najmä po zapnutí svetla.

Dekoračný kružok bez patice

Materiál korpusu: hliníková zliatina, plast



AJAS DSO



AJAS DSO-B	33160	5905339331601	max 10	černá čierna	chybějící chybajúce
AJAS DSO-W	33161	5905339331618	max 10	bílá biela	chybějící chybajúce

[V]									
12 AC; 12 DC; 220-240 AC		Gx5,3/GU10				IP 20		5-25	0.092
0,5m		MR16/PAR16							

Kanlux AGEO

OZDOBNÝ PRSTEN-KOMPONENT SVÍTIDLA
▶ OZDOBNÝ PRSTĚŇ-KOMPONENT SVIETIDLA



AGEO DSO-W



Kanlux AGEO je originální dekorativní prsten, který se stane ozdobou každé místnosti. Světelný zdroj je zcela skryt v nastavitelném stínítku vyčnívajícím z prstence, které poskytuje zajímavý světelný efekt. Kanlux AGEO umožňuje volně nastavit směr svícení do 20 stupňů. Dekorativní prsten se prodává bez patice - sami se rozhodnete, jestli použijete světelný zdroj s patiči Gx5,3 nebo GU10.

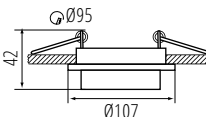
Dekoratívny kružok bez patice

Materiál korpusu: hliníková slitina

Kanlux Ageo je originálny dekoratívny prsteň, ktorý sa stane ozdobou každej miestnosti. Svetelný zdroj je úplne skrytý v nastaviteľnom tienidle vyčnievajúcim z prstena, ktoré poskytuje zaujímavý svetelný efekt. Kanlux Ageo umožňuje voľne nastaviť smer svietenia do 20 stupňov. Dekoratívny prsteň sa predáva bez patice - sami sa rozhodnete, či použijete svetelný zdroj s patičou Gx5,3 alebo GU10.

Dekoračný kružok bez patice

Materiál korpusu: hliníková zliatina



AGEO DSO



AGEO DSO-B	33165	5905339331656	max 10	černá čierna	v jedné ose v jednej osi	20
AGEO DSO-W	33166	5905339331663	max 10	bílá biela	v jedné ose v jednej osi	20

[V]									
12 AC; 12 DC; 220-240 AC		Gx5,3/GU10				IP 20		5-25	0.095
0,5m		MR16/PAR16							

Kanlux IMINES

OZDOBNÝ PRSTEN-KOMPONENT SVÍTIDLA
▶ OZDOBNÝ PRSTĚŇ-KOMPONENT SVIETIDLA



IMINES DSO-W



Kanlux IMINES je unikátní svítidlo, které má překvapivý světelný efekt - po zapnutí světla získáme přídavný, ozdobný světelný prsten.

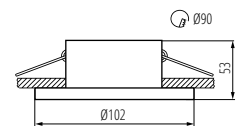
Dekoratívny kružok bez patice

Materiál korpusu: hliníková slitina, plast

Kanlux IMINES je unikátné svietidlo, ktoré má prekvapivý svetelný efekt - po zapnutí svetla získame prídavný, ozdobný svetelný prsteň.

Dekoračný kružok bez patice

Materiál korpusu: hliníková zliatina, plast



IMINES DSO



IMINES DSO-W	29031	5905339290311	max 10	bílá matná biela matná	chybějící chybajúce
--------------	--------------	---------------	--------	--------------------------	-----------------------

[V]									
12 AC; 12 DC; 220-240 AC		Gx5,3/GU10				IP 20		5-25	0.05m
		MR16/PAR16							

Kanlux SPAG

OZDOBNÝ PRSTEN-KOMPONENT SVÍTIDLA ► OZDOBNÝ PRSTĚŇ-KOMPONENT SVIETIDLA



SPAG C B-G



SPAG S B-G



SPAG D B-G



SPAG D W-G



MO
DE
RN
design

Kanlux SPAG jsou elegantní ozdobné prstěny. Kombinace zlata a klasické černé nebo bílé dodává těmto svítidlům jemné kouzlo. Díky různým tvarům svítidel Kanlux SPAG můžeme vytvářet jedinečné a vkusné uspořádání osvětlení v našich obývacích pokojích, elegantních restauracích a hotelových apartmánech.

Dekoratívni kroužek bez patice
Materiál korpusu: hliníková slitina

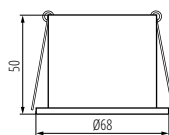
Kanlux SPAG sú elegantné ozdobné prstene. Kombinácia zlatej a klasickej čiernej alebo bielej dodáva týmto svietidlám jemné kúzlo. Vďaka rôznym tvarom svietidiel Kanlux SPAG môžeme vytvárať jedinečné a vkusné usporiadanie osvetlenia v našich obývačkách, elegantných reštauráciách a hotelových apartmánoch.

Dekoračný krúžok bez päťice
Materiál korpusu: hliníková zliatina

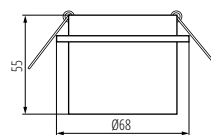


SPAG S B/G	27322	5905339273222	max 35	černá/zlatá čierna/zlatá	chybějící chýbajúce
SPAG C B/G	27324	5905339273246	max 35	černá/zlatá čierna/zlatá	chybějící chýbajúce
SPAG D B/G	27326	5905339273260	max 35	černá/zlatá čierna/zlatá	chybějící chýbajúce
SPAG D W/G	27327	5905339273277	max 35	bílá/zlatá biela/zlatá	chybějící chýbajúce

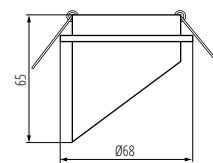
IV								
12 AC; 12 DC; 220-240 AC	Gx5.3/GU10	MIR16/PAR16	CE	UK CA	IP 20	5+25	Ø61-62	[mm]
0,5m	MIR16/PAR16	CE	UK CA					



SPAG D



SPAG S



SPAG C


SIMEN DSO

OZDOBNÝ PRSTEN-KOMPONENT SVĚTIDLA

► OZDOBNÝ PRSTEŇ-KOMPONENT SVIETIDLA



SIMEN DSO B/G



Kanlux SIMEN DSO je svítidlo, skládající se ze dvou částí: prstene a korpusu. Nabízíme sestavy barevné, klasické černé a bílé, nebo svítidla obsahující stříbrné a zlaté prvky, která zapadnou do interiéru, a stanou se viditelnou dekorací. Sami můžete také měnit jednotlivé prvky ze svítidel Kanlux SIMEN DSO.

Dekoratívni krúžek bez patice
Materiál korpusu: hliníková slitina

Kanlux SIMEN DSO je svítidlo, skladajúce sa z dvoch častí: prsteňa a korpusu. Ponúkame zostavy farebné, klasické čierne a biele, alebo svietidlá obsahujúce strieborné a zlaté prvky, ktoré zapadnú do interiéru, a stanú sa viditeľnou dekoráciou. Sami môžete tiež meniť jednotlivé prvky zo svietidiel Kanlux SIMEN DSO.

Dekoračný krúžok bez päťice
Materiál korpusu: hliníková zliatina



SIMEN DSO G/W



SIMEN DSO B/W



SIMEN DSO W/B

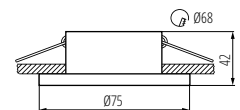


SIMEN DSO W/G



SIMEN DSO B/G	29137	5905339291370	max 10	černá/zlatá čierna/zlatá	chybějící chýbajúce
SIMEN DSO B/W	29138	5905339291387	max 10	černá/bílá čierna/biela	chybějící chýbajúce
SIMEN DSO W/B	29139	5905339291394	max 10	bílá/černá biela/čierna	chybějící chýbajúce
SIMEN DSO W/G	29140	5905339291400	max 10	bílá/zlatá biela/zlatá	chybějící chýbajúce
SIMEN DSO G/W	29142	5905339291424	max 10	zlatá/bílá zlatá/biela	chybějící chýbajúce

[V]						
12 AC; 12 DC; 220-240 AC				IP 20		5+25
(mm)				CE	UK CA	
Ø68	0,5m	MR16/PAR16				



SIMEN DSO

SIMEN DSL

OZDOBNÝ PRSTEN-KOMPONENT SVÍTIDLA

► OZDOBNÝ PRSTĚŇ-KOMPONENT SVIETIDLA



SIMEN DSL SR/B/B



SIMEN DSL B/W/B



SIMEN DSL B/G/B



SIMEN DSL W/G/W



Kanlux SIMEN DSL je svietidlo, skladajaci sa ze ttri casti: prstena, korpusu a zakladne. Nabizime hotove barevne sestavy, klasicke cerna a biele, alebo svietidla obsahujuci stribrny a zlaty prvky, ktora zapadnu do interieru, a stanou sa viditelnou dekoraciou. Sami mozete takze menit jednotlivy prvky ze svietidel.

Dekoratívny kružok bez patice

Materiál korpusu: hliníková slitina

Kanlux SIMEN DSL je svietidlo, skladajuce sa z troch casti: prstena, korpusu a zakladne. Ponukame hotove farebne zostavy, klasicke cerna a biele, alebo svietidla obsahujuce strieborny a zlaty prvky, ktore zapadnu do interieru, a stanou sa viditelnou dekoraciou. Sami mozete tiez menit jednotlivy prvky zo svietidel.

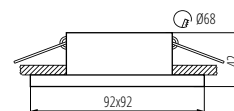
Dekoračný kružok bez patice

Materiál korpusu: hliníková zliatina



SIMEN DSL B/W/B	29131	5905339291318	max 10	černá/bílá/černá čierne/biela/čierna	chybějící chýbajúce
SIMEN DSL SR/B/B	29132	5905339291325	max 10	stříbrná/černá/černá strieborná/čierna/čierna	chybějící chýbajúce
SIMEN DSL B/G/B	29134	5905339291349	max 10	černá/zlatá/černá čierne/zlatá/čierna	chybějící chýbajúce
SIMEN DSL W/G/W	29135	5905339291356	max 10	bílá/zlatá/bílá biela/zlatá/biela	chybějící chýbajúce


Ø68	0,5m	MR16/PAR16	IP 20	5+25



SIMEN DSL

Kanlux SEIDY

STROPNÉ BODOVÉ SVÍTIDLO ► STROPNÉ BODOVÉ SVIETIDLO



SEIDY CT-DT050-B/M



Kanlux SEIDY je obľúbená rodina stropných svietidiel, ve ktoré si môžeme vybrať svietidla s 1 alebo 2 bodovkami. Díky širokému výberu farieb a textúr materiálov, ze ktorých jsou vyrobeny, dokážete poskladať dokonalé osvetlenie pro kavárny, interiéry hotelů, ale také domova.

Materiál korpusu: hliníková slitina

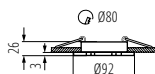
Kanlux SEIDY je obľúbená rodina stropných svietidiel, v ktorej si môžeme vybrať svietidlá s 1 alebo 2 bodovkami. Vďaka širokému výberu farieb a textúr materiálu, z ktorých sú vyrobené, dokážete poskladať dokonalé osvetlenie pre kaviarne, interiéry hotelov, ale taktiež domova.

Materiál korpusu: hliníková zliatina

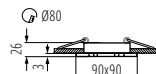


Model	Code	Part No.	Max. Qty	Material	Beam Angle	Beam Qty	Height [mm]
SEIDY CT-DT050-AL	18280	5905339182807	max 10	kartáčovaný hliník brúsený hliník	v jedné ose v jednej osi	30	
SEIDY CT-DTL50-AL	18281	5905339182814	max 10	kartáčovaný hliník brúsený hliník	v jedné ose v jednej osi	30	
SEIDY CT-DTL250-AL	18282	5905339182821	2 x max 10	kartáčovaný hliník brúsený hliník	v jedné ose v jednej osi	30	
SEIDY CT-DTL250-B	18284	5905339182845	2 x max 10	černá anodovaná eloxovaná čierna	v jedné ose v jednej osi	30	
SEIDY CT-DT050-B	18288	5905339182883	max 10	černá anodovaná eloxovaná čierna	v jedné ose v jednej osi	30	
SEIDY CT-DTL50-B	18289	5905339182890	max 10	černá anodovaná eloxovaná čierna	v jedné ose v jednej osi	30	
SEIDY CT-DTL50-W/M	19454	5905339194541	max 10	bílá matná biela matná	v jedné ose v jednej osi	30	
SEIDY CT-DTL250-W/M	19455	5905339194558	2 x max 10	bílá matná biela matná	v jedné ose v jednej osi	30	
SEIDY CT-DT050-W/M	19456	5905339194565	max 10	bílá matná biela matná	v jedné ose v jednej osi	30	
SEIDY CT-DT050-B/M	19457	5905339194572	max 10	černá matná čierna matná	v jedné ose v jednej osi	30	
SEIDY CT-DTL50-B/M	19458	5905339194589	max 10	černá matná čierna matná	v jedné ose v jednej osi	30	
SEIDY CT-DTL250-B/M	19459	5905339194596	2 x max 10	černá matná čierna matná	v jedné ose v jednej osi	30	

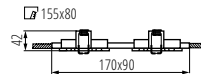
12 AC; 12 DC	Gx5,3	III	IP 20	5-25	0,12
0,75	0,5m	MR-16	CE	EAC	UK CA



SEIDY CT-DT050



SEIDY CT-DTL50



SEIDY CT-DTL250

Kanlux
SEIDY

STROPNÍ BODOVÉ SVÍTIDLO ▶ STROPNÉ BODOVÉ SVIETIDLO



SEIDY CT-DT050-AL



SEIDY CT-DTL50-AL



SEIDY CT-DTL250-AL



SEIDY CT-DT050-B



SEIDY CT-DTL50-B



SEIDY CT-DTL250-B



SEIDY CT-DT050-W/M



SEIDY CT-DTL50-W/M



SEIDY CT-DTL250-W/M



SEIDY CT-DTL50-B/M



SEIDY CT-DTL250-B/M



Kanlux DALLA

STROPNÍ BODOVÉ SVÍTIDLO ► STROPNÉ BODOVÉ SVIETIDLO



DALLA jsou velmi pečlivě vyrobená bodová svítidla, určená pro interiér. Mají pohyblivý kroužek, takže můžeme měnit směr svícení. Jejich tvary a univerzální barvy Vám umožní dosáhnout moderního, diskrétního efektu elegancie.

Materiál korpusu: hliníková slitina

DALLA sú veľmi starostlivo vyrobené bodové svietidlá, určené pre interiér. Majú pohyblivý krúžok, takže môžeme meniť smer svietenia. Ich tvary a univerzálne farby Vám umožnia dosiahnuť moderného, diskrétného efektu elegancie.

Materiál korpusu: hliníková zliatina



DALLA CT-DTL50-B



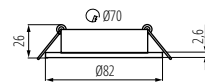
DALLA CT-DT050-W



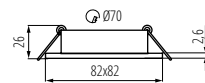
DALLA CT-DTL50-W



DALLA CT-DT050-B



DALLA CT-DT050



DALLA CT-DTL50



DALLA CT-DT050-W	22430	5905339224309	max 10	bílá biela	v jedné ose v jednej osi	30
DALLA CT-DTL50-W	22431	5905339224316	max 10	bílá biela	v jedné ose v jednej osi	30
DALLA CT-DT050-B	22432	5905339224323	max 10	černá čierna	v jedné ose v jednej osi	30
DALLA CT-DTL50-B	22433	5905339224330	max 10	černá čierna	v jedné ose v jednej osi	30

[IV]	Gx5,3	III	MR-16	IP 20	5+25	Ø70	
0,12	0,75	0,5m		CE	ERC	UK CA	

Kanlux ELNIS S

OZDOBNÝ PRSTEN-KOMPONENT SVÍTIDLA

► OZDOBNÝ PRSTEŇ-KOMPONENT SVIETIDLA



ELNIS SW

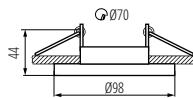


ELNIS SA/W




ELNIS SW	27800	5905339278005	max 10	bílá biela	chybějící chýbajúce
ELNIS SA/W	27802	5905339278029	max 10	antracit/bílá antracit/biela	chybějící chýbajúce

[IV]	Gx5,3/GU10	MR16/PA16	IP 20	5+25	Ø70	
0,5m			CE	UK CA		



ELNIS S



Kanlux ELNIS je svítidlo, které se skládá ze dvou částí tvořících celek. Jde o kombinaci dvou odlišných prvků: korpusu (zásadní částí) a krytu (distančního kroužku), vytvářejících ideálně přizpůsobený celek. ELNIS S je svítidlo s krytem vysokým 10 mm. Kanlux ELNIS se vyznačuje moderním vzhledem a velmi vysokou kvalitou provedení.

Dekoratívny kroužek bez patice

Materiál korpusu: hliníková slitina

Kanlux ELNIS je svetidlo, ktoré sa skladá z dvoch častí tvoriacich celok. Ide o kombináciu dvoch odlišných prvkov: korpusu (zásadné časti) a krytu (distančného krúžku), vytvárajúcich ideálne prispôbený celek. ELNIS S je svetidlo s krytom vysokým 10 mm. Kanlux ELNIS sa vyznačuje moderným vzhľadom a veľmi vysokou kvalitou prevedenia.

Dekoračný krúžok bez patice

Materiál korpusu: hliníková zliatina

Kanlux

ELNIS L

OZDOBNÝ PRSTEN-KOMPONENT SVÍTIDLA

► OZDOBNÝ PRSTĚŇ-KOMPONENT SVIETIDLA



ELNIS L W/A



ELNIS L W



ELNIS L W/C



ELNIS L A/C



ELNIS L A



ELNIS L B/G



Kanlux ELNIS je svítidlo, které se skládá ze dvou částí tvořících celek. Jde o kombinaci dvou odlišných prvků: korpusu (zásadní části) a krytu (distančního kroužku), vytvářejících ideálně přizpůsobený celek. ELNIS L je svítidlo s krytem vysokým 25 mm. Kanlux ELNIS se vyznačuje moderním vzhledem a velmi vysokou kvalitou provedení.

Dekoratívny kružek bez patice
Materiál korpusu: hliníková slitina

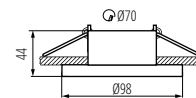
Kanlux ELNIS je svetidlo, ktoré sa skladá z dvoch častí tvoriacich celok. Ide o kombináciu dvoch odlišných prvkov: korpusu (zásadne časti) a krytu (distančného krúžku), vytvárajúcich ideálne prispôsobený celok. ELNIS L je svetidlo s krytom vysokým 25 mm. Kanlux ELNIS sa vyznačuje moderným vzhľadom a veľmi vysokou kvalitou prevedenia.

Dekoračný krúžok bez patice
Materiál korpusu: hliníková zliatina



Model	Code	Max. Qty	Colors	Beam Angle	
ELNIS L W	27804	5905339278043	max 10	bílá biela	chybějící chýbajúce
ELNIS L W/A	27805	5905339278050	max 10	bílá/antracit biela/antracit	chybějící chýbajúce
ELNIS L W/C	27806	5905339278067	max 10	bílá/chrom biela/chróm	chybějící chýbajúce
ELNIS L A/C	27808	5905339278081	max 10	antracit/chrom antracit/chróm	chybějící chýbajúce
ELNIS L A	27809	5905339278098	max 10	antracit	chybějící chýbajúce
ELNIS L B/G	27810	5905339278104	max 10	černá/zlatá čierna/zlatá	chybějící chýbajúce

IP 20	12 AC; 12 DC; 220-240 AC	MR16/PAR16	CE	UK	0,5m
-------	--------------------------	------------	----	----	------



ELNIS L

Kanlux MORTA

STROPNÍ BODOVÉ SVÍTIDLO ► STROPNÉ BODOVÉ SVIETIDLO



MORTA CT-DLSL50-B



MORTA CT-DSO50-SR



MORTA CT-DSO50-B



MORTA CT-DLSL50-SR

DESIGN
unique

Široká nabídka modelů MORTA Vám umožní realizovat velmi originální aranžmá v každém interiéru. MORTA splní očekávání všech, kteří ocení vysoce kvalitní produkty charakteristické atraktivním a originálním designem.

Materiál korpusu: sklo

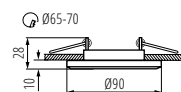
Široká ponuka modelov MORTA Vám umožní realizovať veľmi originálne aranžmány v každom interiéru. MORTA splní očakávania všetkých, ktorí ocenia vysoko kvalitné produkty charakteristické atraktívnym a originálnym dizajnom.

Materiál korpusu: sklo

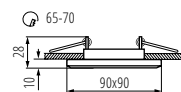


MORTA CT-DLSL50-B	18510	5905339185105	max 10	černá čierna	chybějící chýbajúce
MORTA CT-DLSL50-SR	18512	5905339185129	max 10	stříbrná strieborná	chybějící chýbajúce
MORTA CT-DSO50-B	19440	5905339194404	max 10	černá čierna	chybějící chýbajúce
MORTA CT-DSO50-SR	19442	5905339194428	max 10	stříbrná strieborná	chybějící chýbajúce

[V]	Gx5,3	III	IP	20	5+25	0,12
12 AC; 12 DC						
0,75	0,5m	MR-16	CE	EAC	UK CA	



MORTA CT-DSO50



MORTA CT-DLSL50

Kanlux MORTA DT

OZDOBNÝ PRSTEN-KOMPONENT SVIETIDLA

► OZDOBNÝ PRSTEŇ-KOMPONENT SVIETIDLA



MORTA CT-DTL50-B



MORTA CT-DT050-SR



MORTA CT-DT050-B



MORTA CT-DTL50-SR

DESIGN
unique

Široká nabídka modelů MORTA DT Vám umožní realizovat velmi originální aranžmá v každém interiéru. MORTA DT splní očekávání všech, kteří ocení vysoce kvalitní produkty charakteristické atraktivním a originálním designem.

Dekoratívný kružek bez patice

Materiál korpusu: sklo

Široká ponuka modelov MORTA DT Vám umožní realizovať veľmi originálne aranžmány v každom interiéru. MORTA DT splní očakávania všetkých, ktorí ocenia vysoko kvalitné produkty charakteristické atraktívnym a originálnym dizajnom.

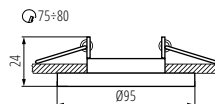
Dekoračný krúžok bez patice

Materiál korpusu: sklo

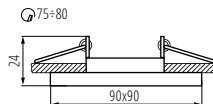


MORTA CT-DT050-SR	26716	5905339267160	max 10	stříbrná strieborná	v jedné ose v jednej osi	30
MORTA CT-DT050-B	26717	5905339267177	max 10	černá čierna	v jedné ose v jednej osi	30
MORTA CT-DTL50-SR	26718	5905339267184	max 10	stříbrná strieborná	v jedné ose v jednej osi	30
MORTA CT-DTL50-B	26719	5905339267191	max 10	černá čierna	v jedné ose v jednej osi	30

[V]	Gx5,3/GU10	III	IP	20	5+25
12 AC; 12 DC; 220-240 AC					
Ø75-80	0,5m	MR16/PAR16	CE	UK CA	



MORTA CT-DT050



MORTA CT-DTL50

Kanlux

MORTA B

STROPNÍ BODOVÉ SVĚTLIDLO ► STROPNÉ BODOVÉ SVIETIDLO



MORTA B CT-DLSL50-B



MORTA B CT-DLSL50-SR



MORTA B CT-DSO50-B



MORTA B CT-DSO50-SR



Široká nabídka modelů MORTA B Vám umožní realizovat velmi originální aranžmá v každém interiéru. MORTA B splní očekávání všech, kteří ocení vysoce kvalitní produkty charakteristické atraktivním a originálním designem.

Materiál korpusu: sklo

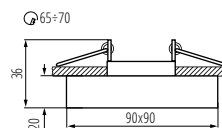
Široká ponuka modelov MORTA B Vám umožní realizovať veľmi originálne aranžmány v každom interiéri. MORTA B splní očakávania všetkých, ktorí ocenia vysoko kvalitné produkty charakteristické atraktívnym a originálnym dizajnom.

Materiál korpusu: sklo

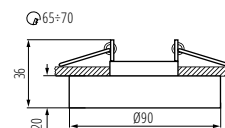


MORTA B CT-DLSL50-B	22110	5905339221100	max 10	černá čierna	chybějící chýbajúce
MORTA B CT-DLSL50-SR	22112	5905339221124	max 10	stříbrná strieborná	chybějící chýbajúce
MORTA B CT-DSO50-B	22116	5905339221162	max 10	černá čierna	chybějící chýbajúce
MORTA B CT-DSO50-SR	22117	5905339221179	max 10	stříbrná strieborná	chybějící chýbajúce

12 AC; 12 DC	Gx5,3	MR-16	IP 20	5+25	Ø65-70	
0,12	0,75	0,5m	MR-16	CE	EAC	UK CA



MORTA B CT-DLSL50



MORTA B CT-DSO50

MORTA OCT

OZDOBNÝ PRSTEN-KOMPONENT SVÍTIDLA ► OZDOBNÝ PRSTEŇ-KOMPONENT SVIETIDLA



MORTA OCT-SR

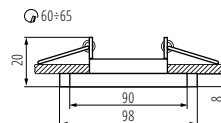


MORTA OCT-B



MORTA OCT-SR	26714	5905339267146	max 10	stříbrná stříborná	chybějící chýbajúce
MORTA OCT-B	26715	5905339267153	max 10	černá čierna	chybějící chýbajúce

[V] 12 AC; 12 DC; 220-240 AC		 Gx5,3/GU10			IP 20		 5+25	 Ø60-65
 0,5m		 MR16/PAR16						



MORTA OCT

APRILA

OZDOBNÝ PRSTEN-KOMPONENT SVÍTIDLA ► OZDOBNÝ PRSTEŇ-KOMPONENT SVIETIDLA



APRILA DTO-W



APRILA DTL-W



APRILA DTO-W	26738	5905339267382	max 10	bílá matná biela matná	v jedné ose v jednej osi	20
APRILA DTL-W	26739	5905339267399	max 10	bílá matná biela matná	v jedné ose v jednej osi	20

[V] 12 AC; 12 DC; 220-240 AC		 Gx5,3/GU10			IP 20		 5+25	 Ø90
 0,5m		 MR16/PAR16						



Široká nabídka modelů MORTA OCT Vám umožní realizovat velmi originální aranžmá v každém interiéru. MORTA OCT splní očekávání všech, kteří ocení vysoce kvalitní produkty charakteristické atraktivním a originálním designem.

Dekoratívni kroužek bez patice
Materiál korpusu: sklo

Široká ponuka modelov MORTA OCT Vám umožní realizovať veľmi originálne aranžmány v každom interiéru. MORTA OCT splní očakávania všetkých, ktorí ocenia vysoko kvalitné produkty charakteristické atraktívnym a originálnym dizajnom.

Dekoračný krúžok bez päťice
Materiál korpusu: sklo

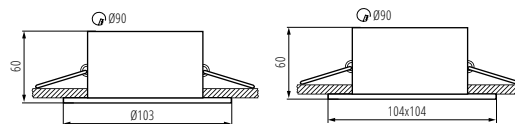


Kanlux APRILA je rodina bílých ozdobných prstů vyrobených z hliníku. Kanlux APRILA má aerodynamický tvar a úhel dopadu světla lze nastavit v rozmezí 20°. Zde můžeme použít patice GU10 nebo Gx5,3, které nám umožní vybrat světelné zdroje vhodné pro připravenou instalaci.

Dekoratívni prsten bez patice
Materiál korpusu: hliníková slitina

Kanlux APRILA je rodina bielych ozdobných prsteňov vyrobených z hliníka. Kanlux APRILA má aerodynamický tvar a uhol dopadu svetla je možné nastaviť v rozmedzí 20°. Tu môžeme použiť päťicu GU10 alebo Gx5,3, ktoré nám umožnia vybrať svetelné zdroje vhodné pre pripravenú inštaláciu.

Dekoračný prsteň bez päťice
Materiál korpusu: hliníková zliatina



APRILA DTO

APRILA DTL

Kanlux

SOREN

STROPNÍ BODOVÉ SVÍTIDLO ▶ STROPNÉ BODOVÉ SVIETIDLO



SOREN O-SR WW



SOREN O-BL



SOREN O-SR CW



SOREN L-BL



SOREN L-SR CW



SOREN L-SR WW



DESIGN
unique

unique
LIGHT
effect

Kanlux SOREN jsou skleněná svítidla, jejichž dodatečnou výhodou je barevný dekorativní LED pásek osvětlující skleněnou základnu svítidla.

Materiál korpusu: sklo

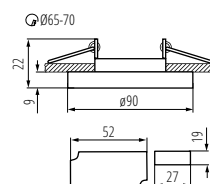
Kanlux SOREN sú sklenené svietidlá a ich dodatočnou výhodou je farebný dekoratívny LED pásik osvetľujúci sklenenú základňu svietidla.

Materiál korpusu: sklo

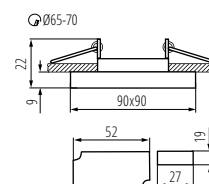


SOREN O-SR WW	24410	5905339244109	max 20	stříbrná	strieborná	chybějící	chýbajúce
SOREN O-BL	24411	5905339244116	max 20	stříbrná	strieborná	chybějící	chýbajúce
SOREN L-SR WW	24413	5905339244130	max 20	stříbrná	strieborná	chybějící	chýbajúce
SOREN L-BL	24414	5905339244147	max 20	stříbrná	strieborná	chybějící	chýbajúce
SOREN O-SR CW	24416	5905339244161	max 20	stříbrná	strieborná	chybějící	chýbajúce
SOREN L-SR CW	24417	5905339244178	max 20	stříbrná	strieborná	chybějící	chýbajúce

[V] 220-240 AC	[Hz] 50	[W]/LED 3,6	PAR16	GU10	SMD	≥15000	20000	↑
IP 20	5+25	0,75+2,5	0,5m	CE	ERAC	UK	↓	



SOREN O



SOREN L

Kanlux IVRI

OZDOBNÝ PRSTEN-KOMPONENT SVÍTIDLA ► OZDOBNÝ PRSTEŇ-KOMPONENT SVIETIDLA



Kanlux IVRI je ozdobný prsten vyrobený z hliníku. Kanlux IVRI je výrazný svým tvarem a možností regulace směru svícení v rozsahu 30°.

Dekoratívni kroužek bez patice
Materiál korpusu: hliníková slitina

Kanlux IVRI je ozdobný prsteň vyrobený z hliníka. Kanlux IVRI je výrazný svojím tvarom a možnosťou regulácie smeru svietenia v rozsahu 30 °.

Dekoračný krúžok bez päťice
Materiál korpusu: hliníková zliatina

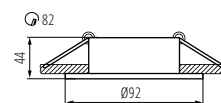


IVRI DTO-W



IVRI DTO-W | **26736** | 5905339267368 | max 10 | bílá | biela | v jedné ose | v jednej osi | 30

[V] 12 AC; 12 DC; 220-240 AC									
		Gx5,3/GU10			IP 20			5+25	Ø83
		MR16/PAR16	CE	UK CA					
0,5m									



IVRI DTO

Kanlux ARET

OZDOBNÝ PRSTEN-KOMPONENT SVÍTIDLA ► OZDOBNÝ PRSTEŇ-KOMPONENT SVIETIDLA



ARET 1XMR16-W



ARET 2XMR16-W



Rodina svítidel Kanlux ARET se skládá z ozdobných prstenu z hliníkové slitiny a ocelového plechu. Tato očká jsou bez patice - sami se rozhodneme, zda použijeme patici GZ10 nebo GX5,3. Pomáhá nám to přizpůsobit instalaci světelných zdrojů, které máme v místnosti. ARET může fungovat jako pomocné osvětlení v domácnostech, barech, restauracích, všude tam, kde chceme zdůraznit zajímavé uspořádání místnosti nebo zvýraznit její fragmenty.

Dekoratívni prsten bez patice
Materiál korpusu: hliníková slitina

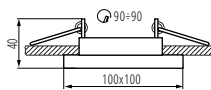
Rodina svetidiel Kanlux ARET sa skladá z ozdobných prstenu z hliníkovej zliatiny a ocelového plechu. Tieto očká sú bez päťice - sami sa rozhodneme, či použijeme päťicu GZ10 alebo GX5,3. Pomáha nám to prispôbiť inštaláciu svetelných zdrojov, ktoré máme v miestnosti. ARET môže fungovať ako pomocné osvetlenie v domácnostiach, baroch, reštauráciách, všade tam, kde chceme zdôrazniť zaujímavé usporiadanie miestnosti alebo zvýrazniť jej fragmenty.

Dekoračný prsteň bez päťice
Materiál korpusu: hliníková zliatina

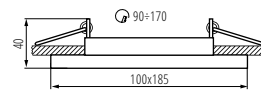


ARET 1XMR16-W | **26720** | 5905339267207 | max 10 | bílá | biela | v jedné ose | v jednej osi | 20
ARET 2XMR16-W | **26723** | 5905339267238 | 2 x max 10 | bílá | biela | v jedné ose | v jednej osi | 20

[V] 12 AC; 12 DC; 220-240 AC									
		Gx5,3/GU10			IP 20			5+25	0,5m
		MR16/PAR16	CE	UK CA					



ARET 1XMR16



ARET 2XMR16



Kanlux REUL je rodina dekorativních stropních svítidel s jedním nebo dvěma světelnými body. Jsou vyráběny v univerzální bílé nebo kontrastní černo-bílé barvě. Prstěny lze nastavit ve dvou směrech. Geometrický tvar lze snadno přizpůsobit jakémukoli interiéru, domácímu i například hotelovému.

Dekoratívny kružek bez päťice

Materiál korpusu: hliníková slitina

Kanlux REUL je rodina dekorativných stropných svietidiel s jedným alebo dvomi svetelnými bodmi. Sú vyrábané v univerzálnej bielej alebo kontrastnej čierno-bielej farbe. Prstene môžete nastaviť v dvoch smeroch. Geometrický tvar možno ľahko prispôbiť akémukoľvek interiéru, domácejmu alebo aj hotelovému.

Dekoračný krúžok bez päťice

Materiál korpusu: hliníková zliatina



REUL DTL W/B



REUL DTL W/B



REUL 2XDTL W/W

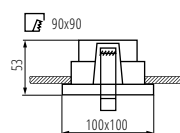


REUL 2XDTL W/B

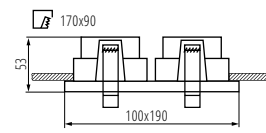


REUL DTL W/W	33660	5905339336606	max 10	bílá biela	ve dvou osách v dvoch osiach	20/25
REUL DTL W/B	33661	5905339336613	max 10	bílá/černá biela/čierna	ve dvou osách v dvoch osiach	20/25
REUL 2XDTL W/W	33662	5905339336620	2 x max 10	bílá biela	ve dvou osách v dvoch osiach	20/25
REUL 2XDTL W/B	33663	5905339336637	2 x max 10	bílá/černá biela/čierna	ve dvou osách v dvoch osiach	20/25


12 AC; 12 DC; 220-240 AC	G45,3/GU10	MR16/PAR16	CE	UK CA	IP 20	5+25	0,5m
--------------------------	------------	------------	----	-------	-------	------	------



REUL DTL



REUL 2XDTL



Kanlux MERIL

STROPNÍ BODOVÉ SVÍTIDLO ► STROPNÉ BODOVÉ SVIETIDLO



MERIL jsou svítidla typu downlight s vyměnitelným světelným zdrojem. Jsou dostupná ve verzi jednobodové a dvoubodové a jejich důležitou vlastností je možnost regulace směru svícení.

Materiál korpusu: ocel

MERIL sú svietidlá typu downlight s vymeniteľným svetelným zdrojom. Sú dostupné vo verzii jednobodové a dvojbodové a ich dôležitou vlastnosťou je možnosť regulácie smeru svietenia.

Materiál korpusu: oceľ



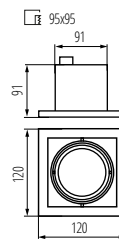
MERIL DLP-50-W

MERIL DLP-250-W

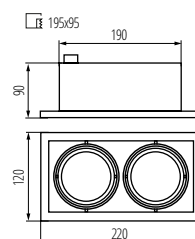


MERIL DLP-50-W	26480	5905339264800	max 10	bílá biela	ve dvou osách v dvoch osiach	30/30
MERIL DLP-250-W	26481	5905339264817	2 x max 10	bílá biela	ve dvou osách v dvoch osiach	30/30

[VI]	GU10	IP 20	5+25	1+2,5
220-240 AC	PAR16	CE	ERL	UK
0,5m				



MERIL DLP-50



MERIL DLP-250



Kanlux

ALREN R

OZDOBNÝ PRSTEN-KOMPONENT SVĚTIDLA
▶ OZDOBNÝ PRSTĚŇ-KOMPONENT SVĚTIDLA



ALREN R DTL-W



ALREN R DTL-B



Model dekorativních prstěňů Kanlux ALREN R přináší zajímavý, na trhu nevidaný tvar světel - masivní očka se zaoblenými rohy. Možnost regulace o 60 stupňů ve dvou úrovních je jejich nepochybnou předností. Kanlux ALREN R se prodávají bez patice.

Dekoratívny prstень bez patice
Materiál korpusu: hliníková slitina

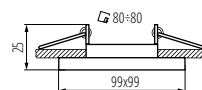
Model dekorativných prsteňov Kanlux ALREN R prináša zaujímavý, na trhu nevidaný tvar svietidiel - masívne očka so zaoblenými rohmi. Možnosť regulácie o 60 stupňov v dvoch úrovniach je ich nepochybnou prednosťou. Kanlux ALREN R sa predávajú bez päťice.

Dekoračný prsteň bez päťice
Materiál korpusu: hliníková zliatina



ALREN R DTL-B	26757	5905339267573	max 10	černá čierna	ve dvou osách v dvoch osiach	60/60
ALREN R DTL-W	26758	5905339267580	max 10	bílá biela	ve dvou osách v dvoch osiach	60/60

[VI]									
12 AC; 12 DC; 220-240 AC	Gx5.3/GU10	Gx5.3/GU10	MR16/PAR16	CE	UK	20	5+25	60	
80x80 (mm)	0,5m								



ALREN R DTL-W

Kanlux

ALREN

OZDOBNÝ PRSTEN-KOMPONENT SVĚTIDLA ▶ OZDOBNÝ PRSTĚŇ-KOMPONENT SVĚTIDLA



ARLEN DTL-W



Dekoratívny prstень ALREN jsou nabízeny bez patice - sami se rozhodujeme, zda použijeme patičku GU10 nebo Gx5,3. Vestavná bodová svítidla se výborně hodí jako pomocné osvětlení v domácnostech, barech, restauracích, všude tam, kde chceme zdůraznit zajímavé uspořádání místnosti nebo zvýraznit její fragmenty.

Dekoračný prstень bez patice
Materiál korpusu: hliníková slitina

Dekoratívne prstene ALREN sú ponúkané bez päťice - sami sa rozhodujeme, či použijeme päťicu GU10 alebo Gx5,3. Vstavané bodové svietidlá sa výborne hodia ako pomocné osvetlenie v domácnostiach, baroch, reštauráciách, všade tam, kde chceme zdôrazniť zaujímavé usporiadanie miestnosti alebo zvýrazniť ich fragmenty.

Dekoračný prsteň bez päťice
Materiál korpusu: hliníková zliatina



ARLEN DTL-B

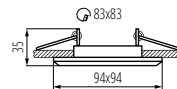


ARLEN DTL-C-M



ALREN DTL-W	26753	5905339267535	max 35	bílá matná biela matná	v jedné ose v jednej osi	15
ALREN DTL-B	26754	5905339267542	max 35	černá matná čierna matná	v jedné ose v jednej osi	15
ALREN DTL-C/M	26756	5905339267566	max 35	matný chrom matný chróm	v jedné ose v jednej osi	15

[VI]									
12 AC; 12 DC; 220-240 AC	Gx5.3/GU10	Gx5.3/GU10	MR16/PAR16	CE	UK	20	5+25	83x83	
0,5m									



ALREN DTL

Kanlux COLIE

OZDOBNÝ PRSTEN-KOMPONENT SVÍTIDLA

► OZDOBNÝ PRSTEŇ-KOMPONENT SVIETIDLA



COLIE DTO-G



COLIE DTO-W



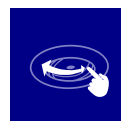
COLIE DTO-AL



COLIE DTO-B



COLIE DTO-GR



Dekoratívny prstienok COLIE Vám umožní realizovať veľmi originálne aranžmány v každom dome. Vyznačujú sa originálnym a elegantným dizajnom a zároveň zaisťujú diskretné rozptýlenie svetla. Rada COLIE je určená pre montáž do stropu. Výborne sa hodí ako pomocné osvetlenie v domácnostiach, baroch, reštauráciách všade tam, kde chceme zvýrazniť zaujímavé prvky miestnosti.

Dekoračný krúžok bez páčice

Materiál korpusu: hliníková slitina

Dekoratívne prstene COLIE Vám umožnia realizovať veľmi originálne aranžmány v každom dome. Vyznačujú sa originálnym a elegantným dizajnom a zároveň zaisťujú diskretné rozptýlenie svetla. Rada COLIE je určená pre montáž do stropu. Výborne sa hodí ako pomocné osvetlenie v domácnostiach, baroch, reštauráciách všade tam, kde chceme zvýrazniť zaujímavé prvky miestnosti.

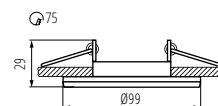
Dekoračný krúžok bez páčice

Materiál korpusu: hliníková zliatina



Model	Code	Part No.	Max Power	Color	Material	Beam Angle	Mounting	Height
COLIE DTO-W	26740	5905339267405	max 10	bílá matná biela matná	hliník	v jedné ose v jednej osi		15
COLIE DTO-G	26741	5905339267412	max 10	anodovaná zlatá eloxovaná zlatá	hliník	v jedné ose v jednej osi		15
COLIE DTO-AL	26742	5905339267429	max 10	hliník	hliník	v jedné ose v jednej osi		15
COLIE DTO-B	26743	5905339267436	max 10	černá matná čierna matná	hliník	v jedné ose v jednej osi		15
COLIE DTO-GR	26744	5905339267443	max 10	šedá sivá	hliník	v jedné ose v jednej osi		15

12 AC; 12 DC; 220-240 AC	IP 20	5+25
Ø75	0,5m	MR16/PAR16
CE	UK CA	



COLIE DTO

NESTA

OZDOBNÝ PRSTEN-KOMPONENT SVÍTIDLA

► OZDOBNÝ PRSTĚŇ-KOMPONENT SVIETIDLA



NESTA DSL-W



NESTA DTL-B



NESTA DTL-C



NESTA DTL-C/M



NESTA DTL-W



NESTA DSL-B



NESTA DSL-C



NESTA DSL-C/M

Očka Kanlux NESTA jsou k dispozici s pohyblivým prstenem, umožňujícím nasměrování světla daným směrem, a s pevným prstenem. Světla určená k zapuštění do stropu se skvěle hodí jako doplňkové osvětlení jak v domácnostech, kavárnách, restauracích - tak všude tam, kde chceme zdůraznit zajímavé uspořádání místnosti. Tato světla lze použít i jako hlavní osvětlení.

Dekoratívny kružok bez patice
Materiál korpusu: hliníková slitina

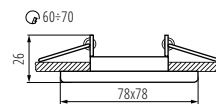
Očka Kanlux NESTA sú k dispozícii s pohyblivým prsteňom, umožňujúcim nasmerovanie svetla daným smerom, a s pevným prsteňom. Svietidlá určené na zapuštenie do stropu sa skvele hodia ako doplnkové osvetlenie ako v domácnostiach, kaviarňach, reštauráciách – tak všade tam, kde chceme zdôrazniť zaujímavé usporiadanie miestnosti. Tieto svietidlá je možné použiť aj ako hlavné osvetlenie.

Dekoračný krúžok bez päťice
Materiál korpusu: hliníková zliatina

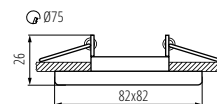


NESTA DSL-W	26745	5905339267450	max 10	bílá matná biela matná	chybějící chýbajúce	
NESTA DSL-B	26746	5905339267467	max 10	černá matná čierna matná	chybějící chýbajúce	
NESTA DSL-C	26747	5905339267474	max 10	chrom chróm	chybějící chýbajúce	
NESTA DSL-C/M	26748	5905339267481	max 10	matný chrom matný chróm	chybějící chýbajúce	
NESTA DTL-W	26749	5905339267498	max 10	bílá matná biela matná	v jedné ose v jednej osi	30
NESTA DTL-B	26750	5905339267504	max 10	černá matná čierna matná	v jedné ose v jednej osi	30
NESTA DTL-C	26751	5905339267511	max 10	chrom chróm	v jedné ose v jednej osi	30
NESTA DTL-C/M	26752	5905339267528	max 10	matný chrom matný chróm	v jedné ose v jednej osi	30

IV											
12 AC; 12 DC; 220-240 AC											
0,5m											



NESTA DSL



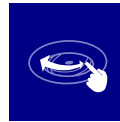
NESTA DTL

Kanlux EVIT

STROPNÍ BODOVÉ SVÍTIDLO ► STROPNÉ BODOVÉ SVIETIDLO



EVIT CT-DT050-AL

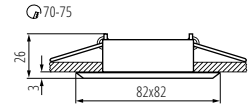


Kanlux EVIT je bodové svítidlo vyrobené z hliníku. Má schopnost upravit směr dopadu světla. Kanlux EVIT je klasickým očkem bez ozdob.

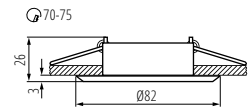
Materiál korpusu: hliníková slitina

Kanlux EVIT je bodové svietidlo vyrobené z hliníka. Má schopnosť upraviť smer dopadu svetla. Kanlux EVIT je klasickým očkem bez ozdob.

Materiál korpusu: hliníková zliatina



EVIT CT-DTL50



EVIT CT-DT050



EVIT CT-DTL50-AL	18560	5905339185600	max 10	hliník	v jedné ose v jednej osi	30
EVIT CT-DT050-AL	18561	5905339185617	max 10	hliník	v jedné ose v jednej osi	30

				IP 20				
12 AC; 12 DC	Gx5,3			20		5+25	Ø70-75	
0,12	0,75	0,5m		MR-16				

Kanlux GWEN

STROPNÍ BODOVÉ SVÍTIDLO ► STROPNÉ BODOVÉ SVIETIDLO



GWEN CT-DT050-B

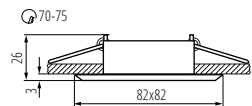


Kanlux GWEN je očko, které se perfektně hodí do elegantních tónovaných interiérů. Broušený hliník v černé barvě dodá osvětlenému interiéru styl.

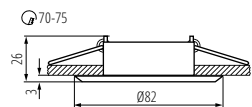
Materiál korpusu: hliníková slitina

Kanlux GWEN je očko, ktoré sa perfektné hodí do elegantných tónovaných interiérů. Broušený hliník v čiernej farbe dodá osvetlenému interiéru štýl.

Materiál korpusu: hliníková zliatina



GWEN CT-DTL50



GWEN CT-DT050



GWEN CT-DTL50-B	18530	5905339185303	max 10	černá anodovaná čierna anodovaná	v jedné ose v jednej osi	30
GWEN CT-DT050-B	18531	5905339185310	max 10	černá anodovaná čierna anodovaná	v jedné ose v jednej osi	30

				IP 20				
12 AC; 12 DC	Gx5,3			20		5+25	Ø70-75	
0,12	0,75	0,5m		MR-16				

Kanlux LUTO

STROPNÍ BODOVÉ SVÍTLIDLO ▶ STROPNÉ BODOVÉ SVIETIDLO



LUTO CTX-DS02B-C

Kanlux LUTO je řada klasických očíek v tlumených farbách. Bílá, patinovaná mosaz nebo matný chrom nenápadně dodávají kouzlo nejen domovu, ale také hotelům a kavárnám.

Materiál korpusu: hliníková slitina

Kanlux LUTO je rad klasických očíek v tlmených farbách. Biela, patinovaná mosadz alebo matný chróm nenápadne dodávajú čaro nielen domovu, ale aj hotelom a kaviarňam.

Materiál korpusu: hliníková zliatina



LUTO CTX-DS02B-W



LUTO CTX-DS02B-C/M



LUTO CTX-DS02B-AB



LUTO CTX-DT02B-C



LUTO CTX-DT02B-W



LUTO CTX-DT02B-C/M

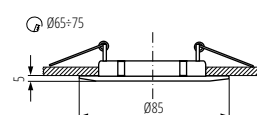


LUTO CTX-DT02B-AB

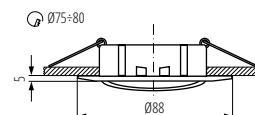


LUTO CTX-DS02B-W	02580	5905339025807	max 10	bílá biela	chybějící chýbajúce
LUTO CTX-DS02B-C	02581	5905339025814	max 10	chrom chróm	chybějící chýbajúce
LUTO CTX-DS02B-C/M	02583	5905339025838	max 10	matný chrom matný chróm	chybějící chýbajúce
LUTO CTX-DS02B-AB	02584	5905339025845	max 10	matná mosaz matná mosadz	chybějící chýbajúce
LUTO CTX-DT02B-W	02590	5905339025906	max 10	bílá biela	v jedné ose v jednej osi 15
LUTO CTX-DT02B-C	02591	5905339025913	max 10	chrom chróm	v jedné ose v jednej osi 15
LUTO CTX-DT02B-C/M	02593	5905339025937	max 10	matný chrom matný chróm	v jedné ose v jednej osi 15
LUTO CTX-DT02B-AB	02594	5905339025944	max 10	matná mosaz matná mosadz	v jedné ose v jednej osi 15

				IP 20			
12 AC; 12 DC	Gx5,3	III		20		5+25	
0,12	0,75	0,5m	MR-16				



LUTO CTX-DS02B



LUTO CTX-DT02B

Kanlux

VIDI

STROPNÍ BODOVÉ SVÍTIDLO ► STROPNÉ BODOVÉ SVIETIDLO



VIDI CTC-5514-AN



VIDI CTC-5514-W



VIDI CTC-5514-C



VIDI CTC-5514-C/M



VIDI CTC-5514-B



VIDI CTC-5515-W



VIDI CTC-5515-C



VIDI CTC-5515-C/M



VIDI CTC-5515-B



VIDI CTC-5515-AN

Kanlux VIDI je rodina jednoduchých tvarů, různých bodových svítidel. Můžeme z nich sestavit různé sestavy osvětlení, vybrat si z mnoha barev těchto hliníkových svítidel.

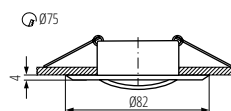
Materiál korpusu: hliníková slitina

Kanlux VIDI je rodina jednoduchých tvarů, různých bodových svítidel. Můžeme z nich zostavit různé zostavy osvetlenia, vybrať si z mnohých farieb týchto hliníkových svietidiel.

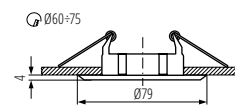
Materiál korpusu: hliníková zliatina



VIDI CTC-5515-W	02780	5905339027801	max 10	bílá biela	v jedné ose v jednej osi	15
VIDI CTC-5515-C	02781	5905339027818	max 10	chrom chróm	v jedné ose v jednej osi	15
VIDI CTC-5515-C/M	02783	5905339027832	max 10	matný chrom matný chróm	v jedné ose v jednej osi	15
VIDI CTC-5515-AN	02785	5905339027856	max 10	matná měď matná meď	v jedné ose v jednej osi	15
VIDI CTC-5514-W	02790	5905339027900	max 10	bílá biela	chybějící chýbajúce	
VIDI CTC-5514-C	02791	5905339027917	max 10	chrom chróm	chybějící chýbajúce	
VIDI CTC-5514-C/M	02793	5905339027931	max 10	matný chrom matný chróm	chybějící chýbajúce	
VIDI CTC-5514-AN	02795	5905339027955	max 10	matná měď matná meď	chybějící chýbajúce	
VIDI CTC-5514-B	25995	5905339259950	max 10	černá matná čierna matná	chybějící chýbajúce	
VIDI CTC-5515-B	25996	5905339259967	max 10	černá matná čierna matná	v jedné ose v jednej osi	15



VIDI CTC-5515



VIDI CTC-5514

Kanlux NAVI

STROPNÍ BODOVÉ SVÍTLIDLO ▶ STROPNÉ BODOVÉ SVIETIDLO



NAVI CTX-DT10-W

Kanlux NAVI je rodina jednoduchých tvarů, různých bodových svítidel s velmi širokými možnostmi použití.

Materiál korpusu: hliníková slitina

Kanlux NAVI je rodina jednoduchých tvarov, rôznych bodových svietidiel s veľmi širokými možnostami použitia.

Materiál korpusu: hliníková zliatina



NAVI CTX-DT10-C



NAVI CTX-DT10-C/M



NAVI CTX-DT10-AB



NAVI CTX-DT10-B



NAVI CTX-DS10-AB



NAVI CTX-DS10-C



NAVI CTX-DS10-SN

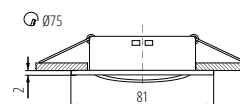


NAVI CTX-DS10-B

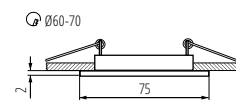


NAVI CTX-DT10-W	02550	5905339025500	max 10	bílá biela	v jedné ose v jednej osi	15
NAVI CTX-DT10-C	02551	5905339025517	max 10	chrom chróm	v jedné ose v jednej osi	15
NAVI CTX-DT10-C/M	02553	5905339025531	max 10	matný chrom matný chróm	v jedné ose v jednej osi	15
NAVI CTX-DT10-AB	02554	5905339025548	max 10	matná mosaz matná mosadz	v jedné ose v jednej osi	15
NAVI CTX-DS10-AB	04693	5905339046932	max 10	matná mosaz matná mosadz	chybějící chýbajúce	
NAVI CTX-DS10-C	04694	5905339046949	max 10	chrom chróm	chybějící chýbajúce	
NAVI CTX-DS10-SN	04695	5905339046956	max 10	matný nikel matný nikel	chybějící chýbajúce	
NAVI CTX-DS10-B	25990	5905339259905	max 10	černá matná čierna matná	chybějící chýbajúce	
NAVI CTX-DT10-B	25991	5905339259912	max 10	černá matná čierna matná	v jedné ose v jednej osi	15

12 AC; 12 DC	Gx5,3	30°		IP 20		5+25	
0,12	0,75	0,5m		MR-16			



NAVI CTX-DT10



NAVI CTX-DS10

Kanlux RADAN

STROPNÍ BODOVÉ SVÍTIDLO ► STROPNÉ BODOVÉ SVIETIDLO



RADAN CT-DT050



RADAN CT-DT050	07360	5905339073600	max 10	hliník	v jedné ose v jedné osi	30
RADAN CT-DTL50	07361	5905339073617	max 10	hliník	v jedné ose v jedné osi	30
RADAN CT-DS050	07362	5905339073624	max 10	hliník	chybějící chybějící	
RADAN CT-DSL50	07363	5905339073631	max 10	hliník	chybějící chybějící	

[VI]	Gx5,3	III	IP 20	5+25	0,12
12 AC, 12 DC					
0,75	0,5m	MR-16	CE	EAC	UK CA



RADAN CT-DTL50



RADAN CT-DS050



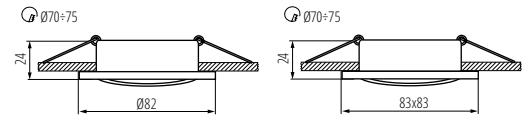
RADAN CT-DSL50

Kanlux RADAN jsou jednoduchá očka, která rozjasní každou místnost. Sami si vybereme zdroj světla a také verzi svítidla - nastavitelné nebo pevné.

Materiál korpusu: hliníková slitina

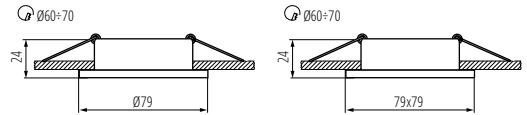
Kanlux RADAN sú jednoduché očká, ktoré rozjasnia každú miestnosť. Sami si vyberieme zdroj svetla a tiež verziu svietidla - nastavitelné alebo pevné.

Materiál korpusu: hliníková zliatina



RADAN CT-DT0

RADAN CT-DTL



RADAN CT-DS0

RADAN CT-DSL

Kanlux TESON

STROPNÍ BODOVÉ SVÍTIDLO ► STROPNÉ BODOVÉ SVIETIDLO



TESON AL-DT050



TESON AL-DT050	07370	5905339073709	max 10	hliník	v jedné ose v jedné osi	30
TESON AL-DTL50	07371	5905339073716	max 10	hliník	v jedné ose v jedné osi	30
TESON AL-DS050	07372	5905339073723	max 10	hliník	chybějící chybějící	
TESON AL-DSL50	07373	5905339073730	max 10	hliník	chybějící chybějící	

[VI]	[Hz] 50	GU10	IP 20	5+25	
220-240 AC					
0,75+2,5	0,5m	PAR16	CE	EAC	UK CA



TESON AL-DTL50



TESON AL-DS050



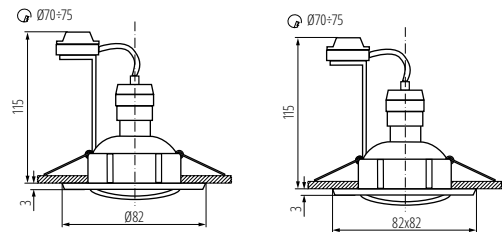
TESON AL-DSL50

Kanlux TESON jsou jednoduchá očka, která rozjasní každou místnost. Sami si vybereme zdroj světla a také verzi svítidla - nastavitelné nebo pevné.

Materiál korpusu: hliníková slitina

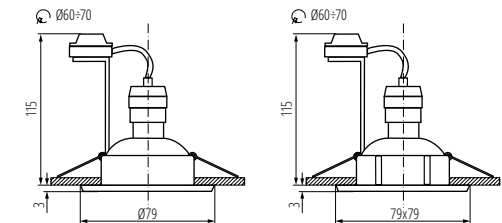
Kanlux TESON sú jednoduché očká, ktoré rozjasnia každú miestnosť. Sami si vyberieme zdroj svetla a tiež verziu svietidla - nastavitelné alebo pevné.

Materiál korpusu: hliníková zliatina



TESON AL-DT0

TESON AL-DTL



TESON AL-DS0

TESON AL-DSL

Kanlux HORN

STROPNÍ BODOVÉ SVÍTIDLO ▶ STROPNÉ BODOVÉ SVIETIDLO



HORN CTC-3114-SN/G



SN/G



SN/N



GM/N

Rodina populárných očiek Kanlux HORN je prířezom modelů, od klasických po výrazné barevné kombinace. Každý si může vybrat model, který se dokonale hodí do jeho interiéru.

Materiál korpusu: oceľ

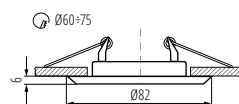
Rodina populárných očiek Kanlux HORN je prířezom modelov, od klasických po výrazné farebné kombinácie. Každý si môže vybrať model, ktorý sa dokonale hodí do jeho interiéru.

Materiál korpusu: oceľ

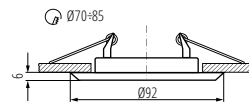


HORN CTC-3114-SN/G	02820	5905339028204	max 10	matný nikl/zlatá	matný nikel/zlatá	chybějící chýbajúce
HORN CTC-3114-SN/N	02821	5905339028211	max 10	saténový nikl/nikl	saténový nikel/nikel	chybějící chýbajúce
HORN CTC-3114-GM/N	02824	5905339028242	max 10	grafit/nikl	grafit/nikel	chybějící chýbajúce
HORN CTC-3115-SN/G	02830	5905339028303	max 10	matný nikl/zlatá	matný nikel/zlatá	v jedné ose v jednej osi 15
HORN CTC-3115-SN/N	02831	5905339028310	max 10	saténový nikl/nikl	saténový nikel/nikel	v jedné ose v jednej osi 15
HORN CTC-3115-GM/N	02834	5905339028341	max 10	grafit/nikl	grafit/nikel	v jedné ose v jednej osi 15

IV	Gx5,3	III	IP 20	5+25	0,12
12 AC; 12 DC					
0,75	0,5m	MR-16	CE	EAC	UK CA



HORN CTC-3114



HORN CTC-3115

Kanlux ALOR

OZDOBNÝ PRSTEN-KOMPONENT SVÍTIDLA

▶ OZDOBNÝ PRSTEN-KOMPONENT SVIETIDLA



ALOR DTO-B



ALOR DSL-B



ALOR DTL-B



ALOR DSO-B

Kanlux ALOR je rodina očiek v nejobľúbenejšej čiernej matnej farbe. Očka nemajú v sade keramickú patičku. Můžeme použiť patičku GU10 nebo Gx5,3, což nám umožní používat světelné zdroje přizpůsobené připravené instalaci.

Dekoratívny prsten bez patice

Materiál korpusu: oceľ

Kanlux ALOR je rodina očiek v najobľúbenejšej čiernej matnej farbe. Očka nemajú v sade keramickú patičku. Můžeme použiť patičku GU10 alebo Gx5,3, čo nám umožní používať svetelné zdroje prispôsobené pripravenej inštalácii.

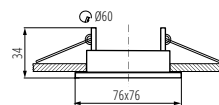
Dekoračný prsteň bez patice

Materiál korpusu: oceľ

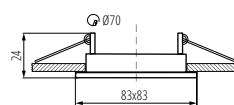


ALOR DSL-B	26727	5905339267276	max 10	černá matná	čierna matná	chybějící chýbajúce
ALOR DTL-B	26732	5905339267320	max 10	černá matná	čierna matná	v jedné ose v jednej osi 30
ALOR DSO-B	26791	5905339267917	max 10	černá matná	čierna matná	chybějící chýbajúce
ALOR DTO-B	26796	5905339267962	max 10	černá matná	čierna matná	v jedné ose v jednej osi 30

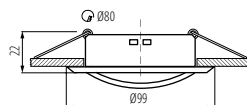
IV	Gx5,3/GU10	III	IP 20	5+25	0,5m
12 AC; 12 DC; 220-240 AC					
0,5m	MR16/PAR16	CE	UK CA		



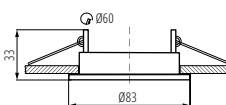
ALOR DSL



ALOR DTL



ALOR DTO



ALOR DSO

Kanlux ARGUS

STROPNÍ BODOVÉ SVÍTLIDLO ► STROPNÉ BODOVÉ SVIETIDLO



ARGUS CT-2114-G



ARGUS CT-2114-G	00300	5905339003003	max 10	zlatá	chybějící chýbajúce
ARGUS CT-2114-C	00301	5905339003010	max 10	chrom chróm	chybějící chýbajúce
ARGUS CT-2114-W	00303	5905339003034	max 10	bílá biela	chybějící chýbajúce
ARGUS CT-2115-G	00304	5905339003041	max 10	zlatá	v jedné ose v jednej osi 15
ARGUS CT-2115-C	00305	5905339003058	max 10	chrom chróm	v jedné ose v jednej osi 15
ARGUS CT-2115-W	00307	5905339003072	max 10	bílá biela	v jedné ose v jednej osi 15
ARGUS CT-2117-C	00309	5905339003096	max 10	chrom chróm	v jedné ose v jednej osi 45
ARGUS CT-2117-W	00311	5905339003119	max 10	bílá biela	v jedné ose v jednej osi 45
ARGUS CT-2114-BR/M	00324	5905339003249	max 10	matná mosaz matná mosadz	chybějící chýbajúce
ARGUS CT-2114-C/M	00325	5905339003256	max 10	matný chrom matný chróm	chybějící chýbajúce
ARGUS CT-2114-AN	00327	5905339003270	max 10	matná měď matná meď	chybějící chýbajúce
ARGUS CT-2114-GM	00328	5905339003287	max 10	grafit	chybějící chýbajúce
ARGUS CT-2115-BR/M	00330	5905339003300	max 10	matná mosaz matná mosadz	v jedné ose v jednej osi 15
ARGUS CT-2115-C/M	00331	5905339003317	max 10	matný chrom matný chróm	v jedné ose v jednej osi 15
ARGUS CT-2115-AN	00333	5905339003331	max 10	matná měď matná meď	v jedné ose v jednej osi 15
ARGUS CT-2115-GM	00334	5905339003348	max 10	grafit	v jedné ose v jednej osi 15
ARGUS CT-2117-BR/M	00336	5905339003362	max 10	matná mosaz matná mosadz	v jedné ose v jednej osi 45
ARGUS CT-2117-C/M	00337	5905339003379	max 10	matný chrom matný chróm	v jedné ose v jednej osi 45
ARGUS CT-2117-GM	00340	5905339003409	max 10	grafit	v jedné ose v jednej osi 45

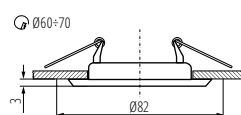
Bodovky ARGUS jsou nejpobulárnější a zároveň vzhledově nejjednodušší vestavná bodová svítidla. Rozmanitost tvarů a barev umožní každému milovníkovi klasiky, najít něco pro sebe. Bodovky jsou určeny pro světelné zdroje s patičkou Gx5,3 (12V).

Materiál korpusu: ocel

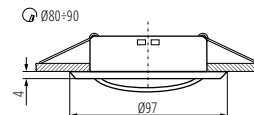
Bodovky ARGUS sú najpopulárnejšie a zároveň vzhľadovo najjednoduchšie vstavané bodové svietidlá. Rozmanitosť tvarov a farieb umožní každému milovníkovi klasiky, nájsť niečo pre seba. Bodovky sú určené pre svetelné zdroje s päticou Gx5,3 (12V).

Materiál korpusu: ocel

12 AC; 12 DC	Gx5,3	III	IP 20	5+25	MR-16	CE	UK
0,12	0,75	0,5m					



ARGUS CT-2114



ARGUS CT-2115

Kanlux
ARGUS

STROPNÍ BODOVÉ SVÍTIDLO ▶ STROPNÉ BODOVÉ SVIETIDLO



ARGUS CT-2114-C



ARGUS CT-2114-W



ARGUS CT-2114-C/M



ARGUS CT-2114-AN



ARGUS CT-2114-BR/M



ARGUS CT-2114-GM



ARGUS CT-2115-C



ARGUS CT-2115-W



ARGUS CT-2115-C/M



ARGUS CT-2115-AN



ARGUS CT-2115-BR/M



ARGUS CT-2115-GM



ARGUS CT-2115-G



ARGUS CT-2117-C



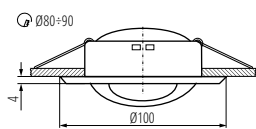
ARGUS CT-2117-W



ARGUS CT-2117-C/M



ARGUS CT-2117-GM



ARGUS CT-2117



TRIBIS II

SADA VESTAVNÝCH SVÍTIDEL SE ZDROJEM

► SADA VSTAVANÝCH SVIETIDIEL SO ZDROJOM

NEW



TRIBIS II O B



TRIBIS II L AB	23843	5905339238436	3 x max 10	patinovaná mosaz patinovaná mosadz	v jedné ose v jednej osi	50
TRIBIS II L C	23844	5905339238443	3 x max 10	chrom chróm	v jedné ose v jednej osi	50
TRIBIS II L C/M	23845	5905339238450	3 x max 10	matný chrom matný chróm	v jedné ose v jednej osi	50
TRIBIS II O AB	23846	5905339238467	3 x max 10	patinovaná mosaz patinovaná mosadz	v jedné ose v jednej osi	50
TRIBIS II O C	23847	5905339238474	3 x max 10	chrom chróm	v jedné ose v jednej osi	50
TRIBIS II O C/M	23848	5905339238481	3 x max 10	matný chrom matný chróm	v jedné ose v jednej osi	50
TRIBIS II L W	23849	5905339238498	3 x max 10	bílá biela	v jedné ose v jednej osi	50
TRIBIS II L B	23853	5905339238535	3 x max 10	černá čierna	v jedné ose v jednej osi	50
TRIBIS II O W	23854	5905339238542	3 x max 10	bílá biela	v jedné ose v jednej osi	50
TRIBIS II O B	23855	5905339238559	3 x max 10	černá čierna	v jedné ose v jednej osi	50

[V] 220-240 AC	[Hz] 50	GU10	□	↻	IP 20	🏠
☀️ [°C] 5+25	🔌	📏 [mm] 0,75+2,5	📏 0,5m	💡	PAR16 LED	🔌 SMD
🌞 [lm] Φ _{use} 400	🏠 120° Φ _{use}	🔌 Tc [K] 3000	📏 ellipse ≤ 6x MacAdam	☀️ Ra 80	📏 F	📏 G
👉 [h] ≥15000	🕒 25000	CE	ERC	UK	🌱	

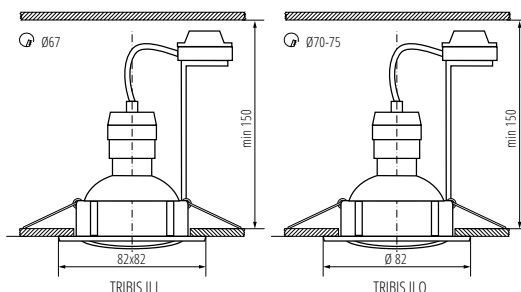


Kanlux TRIBIS II je kompletní sada 3 bodovek, která se skládá ze: tří ozdobných prstenů, tří světelných zdrojů (TOMIv2 GU10) a tří keramických držáků s patičí. Můžeme si vybrat ze dvou tvarů (hranatý a kulatý) a několika barevných variant. Bodovky Kanlux TRIBIS II mají možnost nastavení úhlu o 50°, takže je můžeme libovolně nastavovat požadovaným směrem. Bodová svítidla Kanlux TRIBIS II určená k zapuštění do stropu se skvěle hodí jako hlavní nebo pomocné osvětlení. Můžete je umístit do skupiny nebo rozdělit na několik míst.

Materiál korpusu: ocel

Kanlux TRIBIS II je kompletná sada 3 bodoviek, ktorá sa skladá z: troch ozdobných prsteňov, troch svetelných zdrojov (TOMIv2 GU10) a troch keramických držákov s päticou. Môžeme si vybrať z dvoch tvarov (hranatý a guľatý) a z niekoľkých farebných variantov. Bodovky Kanlux TRIBIS II majú možnosť nastavenia uhla o 50°, takže ich môžeme ľubovoľne nastavovať požadovaným smerom. Bodové svietidlá Kanlux TRIBIS II určené k zapusteniu do stropu sa skvele hodia ako hlavné alebo pomocné osvetlenie. Môžete ich umiestniť do skupiny alebo rozdeliť na niekoľko miest.

Materiál korpusu: ocel



Kanlux

TRIBIS II

SADA VESTAVNÝCH SVÍTEL SE ZDROJEM ► SADA VSTAVANÝCH SVIETIDIEL SO ZDROJOM



TRIBIS II L AB



TRIBIS II L C



TRIBIS II L C/M



TRIBIS II L W



TRIBIS II L B



TRIBIS II O C/M



TRIBIS II O AB



TRIBIS II O C



TRIBIS II O W



Kanlux

DROXY IP65

OZDOBNÝ PRSTEN-KOMPONENT SVÍTIDLA ▶ OZDOBNÝ PRSTEŇ-KOMPONENT SVIETIDLA


NEW



DROXY IP65 DSO-W

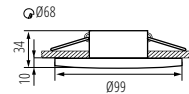


DROXY IP65 DSO-B



DROXY IP65 DSO-W	33125	5905339331250	max 10	bílá biela	chybějící chýbajúce
DROXY IP65 DSO-B	33126	5905339331267	max 10	černá čierna	chybějící chýbajúce

VI 12 AC; 12 DC; 220-240 AC				IP 65/20				



DROXY IP65 DSO



Kanlux DROXY IP65 je řada dekorativních prstců určených do koupelen a místností s vysokou vlhkostí (IP65/20). Řada těchto prstců se skládá ze 2 modelů kulatých svítidel. Jejich charakteristickým znakem je dekorativní, výjimečně hladký povrch, který v kombinaci s matnými barvami (bílá a černá) působí v místnosti, kde jsou svítidla instalována, neobyčejně elegantně, přesto decentně.

Dekoratívny kružok bez patice
Materiál korpusu: hliníková slitina

Kanlux DROXY IP65 je rad dekorativných prstcov určených do kúpeľní a miestností s vysokou vlhkosťou (IP65/20). Rad týchto prstcov sa skladá z 2 modelov guľatých svietidiel. Ich charakteristickým znakom je dekoratívny, výnimočne hladký povrch, ktorý v kombinácii s matnými farbami (biela a čierna) pôsobí v miestnosti, kde sú svietidlá inštalované, neobyčajne elegantne, ale decentne.

Dekoračný krúžok bez patice
Materiál korpusu: hliníková zliatina



FLINI IP44

OZDOBNÝ PRSTEN-KOMPONENT SVÍTIDLA ▶ OZDOBNÝ PRSTĚŇ-KOMPONENT SVIETIDLA



FLINI IP44 DSL-B




FLINI IP44 DSL-W



FLINI IP44 DSO-B



FLINI IP44 DSO-W



Kanlux FLINI jsou stropní svítidla určená do koupelen a místností s vysokou vlhkostí. Díky své konstrukci jsou odolné vůči vlhkosti (IP44). Kanlux FLINI jsou k dispozici ve dvou tvarech – kulatém a hranatém. Můžeme si vybrat svítidlo v matné bílé nebo matné černé barvě. Dvě takové univerzální barvy nám umožní přizpůsobit tuto svítidla téměř každému interiéru.

Dekoratívny krúžek bez patice
Materiál korpusu: hliníková slitina

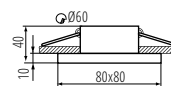
Kanlux FLINI sú stropné svietidlá určené do kúpeľní a miestností s vysokou vlhkosťou. Vďaka svojej konštrukcii sú odolné voči vlhkosti (IP44). Kanlux FLINI sú k dispozícii v dvoch tvaroch – okrúhlym a hranatým. Môžeme si vybrať svietidlo v matnej bielej alebo matnej čiernej farbe. Dve také univerzálne farby nám umožnia prispôbiť tieto svietidlá takmer každému interiéru.

Dekoračný krúžok bez patice
Materiál korpusu: hliníková zliatina

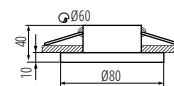


FLINI IP44 DSL-B	33120	5905339331205	max 10	černá čierna	chybějící chýbajúce
FLINI IP44 DSL-W	33121	5905339331212	max 10	bílá biela	chybějící chýbajúce
FLINI IP44 DSO-B	33122	5905339331229	max 10	černá čierna	chybějící chýbajúce
FLINI IP44 DSO-W	33123	5905339331236	max 10	bílá biela	chybějící chýbajúce

12 AC; 12 DC; 220-240 AC				IP 44/20			
		CE	UK				



FLINI IP44 DSL



FLINI IP44 DSO

Kanlux QULES

STROPNÍ BODOVÉ SVÍTIDLO ► STROPNÉ BODOVÉ SVIETIDLO



QULES AC L-C/M



QULES AC L-W	26300	5905339263001	max 10	bílá biela	chybějící chýbajúce
QULES AC L-C/M	26301	5905339263018	max 10	matný chrom matný chróm	chybějící chýbajúce
QULES AC O-W	26303	5905339263032	max 10	bílá biela	chybějící chýbajúce
QULES AC O-C/M	26304	5905339263049	max 10	matný chrom matný chróm	chybějící chýbajúce
QULES AC O-B	26306	5905339263063	max 10	černá čierna	chybějící chýbajúce

[V]	[Hz]	GU10	IP	°C	[mm]
220-240 AC	50	GU10	44/20	-20+35	Ø71-74
0,5m	PAR16	CE	EAC	UK	CA



QULES AC O-W



QULES AC O-C/M



QULES AC O-B



QULES AC L-W

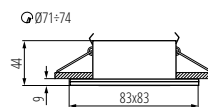
IP
44/20

Vestavná bodová svítidla QULES, jsou jedny z nejoblíbenějších s vyšším krytím IP. Jsou ideální pro instalaci v koupelnách nebo jiných místech s vyšší vlhkostí.

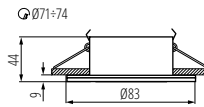
Materiál korpusu: hliníková slitina

Vstavané bodové svítidla QULES, sú jedny z najobľúbenejších s vyšším krytím IP. Sú ideálne pre inštaláciu v kúpeľniach alebo iných miestach s vyššou vlhkosťou.

Materiál korpusu: hliníková zliatina



QULES AC L



QULES AC O

Kanlux MARIN

STROPNÍ BODOVÉ SVÍTIDLO ► STROPNÉ BODOVÉ SVIETIDLO



MARIN CT-S80-C



MARIN CT-S80-C	04703	5905339047038	max 10	chrom chróm	chybějící chýbajúce
MARIN CT-S80-SN	04704	5905339047045	max 10	matný nikel matný nikel	chybějící chýbajúce
MARIN CT-S80-AB	04710	5905339047106	max 10	matná mosaz matná mosadz	chybějící chýbajúce
MARIN CT-S80-W	32500	5905339325006	max 10	bílá biela	chybějící chýbajúce
MARIN CT-S80-B	32501	5905339325013	max 10	černá matná čierna matná	chybějící chýbajúce

[V]	Gx5,3	IP	[mm]	[mm]
12 AC; 12 DC	Gx5,3	44/20	Ø60-62	0,12
0,75	0,5m	MR-16	CE	EAC



MARIN CT-S80-AB



MARIN CT-S80-W



MARIN CT-S80-B



MARIN CT-S80-SN

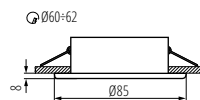
IP
44/20

Kanlux MARIN je malé odolné stropní svítidlo, které můžeme použít v místech s vysokou vlhkostí. Můžeme je snadno umístit do koupelny nad zrcadlem, do kuchyně nebo do prádelny.

Materiál korpusu: ocel

Kanlux MARIN je malé odolné stropné svietidlo, ktoré môžeme použiť v miestach s vysokou vlhkosťou. Môžeme ich ľahko umiestniť do kúpeľne nad zrkadlo, do kuchyne alebo do práčovne.

Materiál korpusu: oceľ



MARIN CT

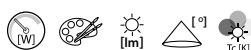
Kanlux

IMBER LED

AKCENTOVÉ LED SVÍTIDLO ► AKCENTOVÉ LED SVIETIDLO

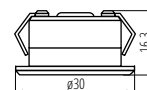


IMBER LED NW



IMBER LED NW	23520	5905339235206	1	hliník	40	105	4000
IMBER LED CW	23521	5905339235213	1	hliník	40	105	6500

[V]	12 AC; 12 DC	≥20000	30000	elliptose s 160°Max/diam	Ra 80	SMD	III	IP 65
°C	-20+50	↑	↻	Ø27	0,1m	CE	EAC	UK CA
↓								



IMBER LED



IMBER LED je vodotesné vestavné bodové svietidlo. Jednou z jeho výhod je nízka provozní teplota, díky které ho lze namontovat i do dřeva. Unikátní konstrukce, zajišťuje rovnoměrný rozptyl světla a použité LED diody zaručují vysokou energetickou účinnost. IMBER LED je skvělý nápad pro osvětlení sprchových kabin a střešních podhledů v exteriéru.

Materiál korpusu: hliníková slitina

Materiál difuzoru: plast

IMBER LED je vodotesné vestavné bodové svietidlo. Jednou z jeho výhod je nízka prevádzková teplota, vďaka ktorej ho možno namontovať aj do dreva. Unikátna konštrukcia, zaisťuje rovnomerný rozptyl svetla a použité LED diódy zaručujú vysokú energetickú účinnosť. IMBER LED je skvelý nápad pre osvetlenie sprchových kábín střešných podhledov v exteriéri.

Materiál korpusu: hliníková zliatina

Materiál difúzora: plast

Kanlux

OYO LED

AKCENTNÍ LED SVÍTIDLO ► AKCENTNÉ LED SVIETIDLO



OYO 2LED-CW



OYO 2LED-CW	08120	5905339081209	0,22	hliník	5	15	6500
OYO 5LED-CW	08121	5905339081216	0,22	chrom chróm	5	15	6500

[V]	12 DC	30000	III	IP 68	↑	↻	0,2
°C	0,1m	CE	EAC	UK CA	↓		



Kanlux OYO LED jsou světelné bodové akcenty, které použijeme jako dekorativní osvětlení. Malý světelný bod nám pomůže realizovat odvážné projekty osvětlení také v saunách a koupelnách díky vysoké těsnosti - IP68.

OYO 2LED-CW 2ks v balení

OYO 5LED-CW 5ks v balení

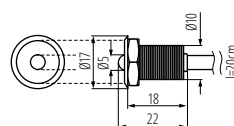
Materiál korpusu: kov, plast

Kanlux OYO LED sú svetelné bodové akcenty, ktoré použijeme ako dekoratívne osvetlenie. Malý svetelný bod nám pomôže realizovať odvážne projekty osvetlenia taktiež v saunách a kúpeľniach vďaka vysokej tesnosti - IP68.

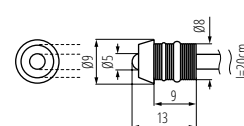
OYO 2LED-CW 2ks v balení

OYO 5LED-CW 5ks v balení

Materiál korpusu: kov, plast



OYO 2LED



OYO 5LED

ASTEN LED IP44

NÁSTĚNNÉ LED SVÍTIDLO ► NÁSTĚNNÉ LED SVIETIDLO



ASTEN LED IP44 8W-NW



Kanlux ASTEN LED je lineární nástěnné svítidlo pro použití v místech se zvýšenou vlhkostí (IP44). Můžeme jej bez obav umístit nad zrcadlem v koupelně. Svítidlo má integrované světelné zdroje LED SMD s životností až 25 000 h.

Materiál korpusu: hliníková slitina

Materiál difúzorů: plast

Kanlux ASTEN LED je lineárne nástenné svietidlo na použitie v miestach so zvýšenou vlhkosťou (IP44). Môžeme ho bez obav umiestniť nad zrkadlo v kúpeľni. Svetidlo má integrované svetelné zdroje LED SMD s životnosťou až 25 000 h.

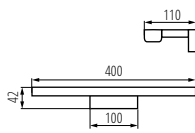
Materiál korpusu: hliníková zliatina

Materiál difúzorů: plast

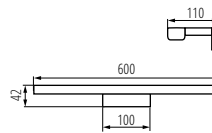


ASTEN LED IP44 8W-NW	26680	5905339266804	8	chrom chróm	660	4000
ASTEN LED IP44 12W-NW	26681	5905339266811	12	chrom chróm	1010	4000
ASTEN LED IP44 15W-NW	26682	5905339266828	15	chrom chróm	1340	4000
ASTEN IP44 8W-NW-B	26683	5905339266835	8	černá čierna	590	4000
ASTEN IP44 12W-NW-B	26684	5905339266842	12	černá čierna	910	4000
ASTEN IP44 15W-NW-B	26685	5905339266859	15	černá čierna	1230	4000
ASTEN IP44 8W-NW-W	26686	5905339266866	8	bílá biela	690	4000
ASTEN IP44 12W-NW-W	26687	5905339266873	12	bílá biela	1070	4000
ASTEN IP44 15W-NW-W	26688	5905339266880	15	bílá biela	1450	4000

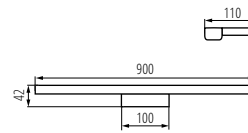
[V] 220-240 AC	[Hz] 50	[°] X120/Y105	[h] ≥15000	[h] 25000	ellipse ≤ 6x MacAdam	Ra 80	SMD
		IP 44		5+30			0,75÷1,5
	0,1m	Hg	CE	EAC	UK CA		



ASTEN LED IP44 8W



ASTEN LED IP44 12W



ASTEN LED IP44 15W

Kanlux

ASTEN LED IP44

NÁSTĚNNÉ LED SVÍTIDLO ► NÁSTĚNNÉ LED SVIETIDLO



ASTEN LED IP44 8W-NW



ASTEN LED IP44 12W-NW



ASTEN LED IP44 15W-NW



ASTEN IP44 8W-NW-B



ASTEN IP44 12W-NW-B



ASTEN IP44 15W-NW-B



ASTEN IP44 8W-NW-W



ASTEN IP44 12W-NW-W



ASTEN IP44 15W-NW-W



Kanlux

ASTIM LED IP44

LINEÁRNÍ NÁBYTKOVÉ LED SVÍTIDLO ► LINEÁRNE NÁBYTKOVÉ LED SVIETIDLO



ASTIM IP44 8W-NW-B



Kanlux ASTIM je koupelňové svítidlo se zvýšeným stupněm ochrany (IP44). Tato svítidla lze namontovat na rám zrcadla nebo na skříň. Díky třem univerzálním barvám je lze sladit do koupelen s tradičním nebo moderním dekorem.

Materiál korpusu: hliníková slitina

Materiál difuzoru: plast

Kanlux ASTIM je koupelňové svítidlo so zvýšeným stupňom ochrany (IP44). Tieto svietidlá možno namontovať na rám zrkadla alebo na skriňu. Vďaka trom univerzálnym farbám ho môžete zladit' do kúpeľní s tradičným alebo moderným dekorom.

Materiál korpusu: hliníková zliatina

Materiál difuzoru: plast



ASTIM IP44 8W-NW-W



ASTIM IP44 8W-NW-C



ASTIM IP44 12W-NW-B



ASTIM IP44 12W-NW-W

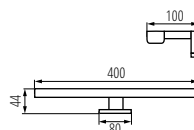


ASTIM IP44 12W-NW-C

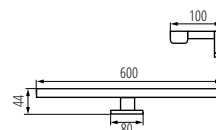


Model	Code	Part No.	Power [W]	Color	Length [mm]	Height [mm]	Material
ASTIM IP44 8W-NW-B	34930	5905339349309	8	černá čierna	590	4000	
ASTIM IP44 8W-NW-W	34931	5905339349316	8	bílá biela	690	4000	
ASTIM IP44 8W-NW-C	34932	5905339349323	8	chrom chróm	660	4000	
ASTIM IP44 12W-NW-B	34933	5905339349330	12	černá čierna	910	4000	
ASTIM IP44 12W-NW-W	34934	5905339349347	12	bílá biela	1070	4000	
ASTIM IP44 12W-NW-C	34935	5905339349354	12	chrom chróm	1010	4000	

[V]	[Hz]		[mm]		[h]	ellipse	Ra	
220-240 AC	50		0,75+1,5	≥15000	25000	≤ 6° Mac/šdám	80	SMD
IP 44	IP 44	IP 44	5+30	0,1m	X120/Y105			



ASTIM IP44 8W



ASTIM IP44 12W

Kanlux

ROLSO LED

NÁSTĚNNÉ LED SVÍTIDLO IP44 ▶ NÁSTĚNNÉ LED SVIETIDLO IP44



ROLSO LED je moderní domácí LED svítidlo, jehož dodatečnou výhodou je jemný design, který ladí hlavně s moderními interiéry. Díky zvýšenému krytí IP44 se hodí také do koupelen.

Materiál korpusu: hliníková slitina

Materiál difuzoru: plast

ROLSO LED je moderné domáce LED svietidlo, ktorého dodatočnou výhodou je jemný dizajn, ktorý ladí hlavne s modernými interiéromi. Vďaka zvýšenému krytiu IP44 sa hodí aj do kúpeľní.

Materiál korpusu: hliníková zliatina

Materiál difúzora: plast

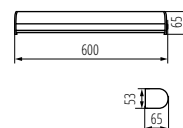


ROLSO LED IP44 15W-NW



ROLSO LED IP44 15W-NW | 26700 | 5905339267009 | 15 | bílá/chróm | biela/chróm | 1470 | 4000

[VI] 220-240 AC	[Hz] 50	[Hand] ≥15000	[h] 25000	[Light] elliptic ≤ 6x MacAdam	Ra 80	[SMD]	[Recycle]	[Square]
IP 44	[House]	[Light] 5+30	[Mount]	[Dimensions] 0,75+1,5	[Length] 0,1m	[Switch]	CE	
EAC	UK CA	[Down Arrow]						



ROLSO LED IP44 15W-NW



ERINUS LED

SCHODIŠTOVÉ LED SVÍTIDLO ► SCHODISKOVÉ LED SVIETIDLO



ERINUS LED L W



ERINUS LED L W-WW	33320	5905339333209	12 DC	0,8	bílá biela	15	3000
ERINUS LED L W-NW	33321	5905339333216	12 DC	0,8	bílá biela	15	4000
ERINUS LED O W-WW	33322	5905339333223	12 DC	0,8	bílá biela	15	3000
ERINUS LED O W-NW	33323	5905339333230	12 DC	0,8	bílá biela	15	4000
ERINUS LED L W-WW	33324	5905339333247	12 DC	1,5	bílá biela	30	3000
ERINUS LED LL W-NW	33325	5905339333254	12 DC	1,5	bílá biela	30	4000
ERINUS LED L GR-NW	33327	5905339333278	12 DC	0,8	šedá sivá	15	4000
ERINUS LED LL GR-WW	33330	5905339333308	12 DC	1,5	šedá sivá	30	3000
ERINUS LED LL GR-NW	33331	5905339333315	12 DC	1,5	šedá sivá	30	4000
ERINUS LED L B-WW	33332	5905339333322	12 DC	0,8	černá čierna	15	3000
ERINUS LED L B-NW	33333	5905339333339	12 DC	0,8	černá čierna	15	4000
ERINUS LED O B-WW	33334	5905339333346	12 DC	0,8	černá čierna	15	3000
ERINUS LED O B-NW	33335	5905339333353	12 DC	0,8	černá čierna	15	4000
ERINUS LED LL B-WW	33336	5905339333360	12 DC	1,5	černá čierna	30	3000
ERINUS LED LL B-NW	33337	5905339333377	12 DC	1,5	černá čierna	30	4000



Kanlux ERINUS je unikátní řada schodištových svítidel vyrobených z plastu. Tato svítidla se charakterizují neobvyklou lehkostí díky materiálům, ze kterých byla vyrobena a současně jsou vyrobena s vysokou přesností a důrazem na detail. Svítidla Kanlux ERINUS jsou velmi tenká, díky čemuž lícují se stěnou a tvoří diskretní dekoraci. Na výběr máme tři barvy - bílou, černou a šedou, dvě barvy světla (teplá a neutrální) a tři různé modely svítidel. Kanlux ERINUS L je čtvercové svítidlo svítící jedním směrem, model LL svítí dvěma směry a model Kanlux ERINUS O je kulaté svítidlo svítící jedním směrem.

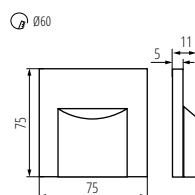
Materiál korpusu: plast

Materiál difuzoru: plast

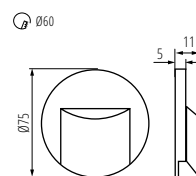
Kanlux ERINUS je unikátní řada schodiškových svítidel vyrobených z plastu. Tieto svietidlá sa charakterizujú neobvyklou ľahkosťou vďaka materiálom, z ktorých boli vyrobené a súčasne sú vyrobené s vysokou presnosťou a dôrazom na detail. Svietidlá Kanlux ERINUS sú veľmi tenké, vďaka čomu lícujú sa stenou a tvoria diskretnú dekoráciu. Na výber máme tri farby - bielu, čiernu a sivú, dve farby svetla (teplá a neutrálna) a tri rôzne modely svietidiel. Kanlux ERINUS L je štvorcové svietidlo svietiace jedným smerom, model LL svieti dvoma smermi a model Kanlux ERINUS O je guľaté svietidlo svietiace jedným smerom.

Materiál korpusu: plast

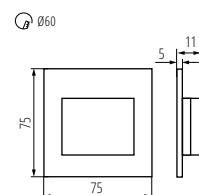
Materiál difuzora: plast



ERINUS LED L



ERINUS LED O



ERINUS LED LL

Kanlux

ERINUS LED

SCHODIŠŤOVÉ LED SVIETIDLO ► SCHODISKOVÉ LED SVIETIDLO



ERINUS LED L B



ERINUS LED L GR



ERINUS LED L W



ERINUS LED O B



ERINUS LED O GR




ERINUS LED O W



ERINUS LED LL B




ERINUS LED LL GR




ERINUS LED LL W






APUS LED AC



Kanlux APUS je moderní design spojený s atraktivním světelným efektem. Je to skvělý nápad pro osvětlení schodišť a chodeb nebo pro zvýraznění interiérového designu pokojů. Unikátní konstrukce svítidla zaručuje rovnoměrné rozptýlení světla. Verze PIR je vybavena čidlem pohybu. Čidlo detekuje pohyb/zapíná osvětlení bez ohledu na okolní intenzitu světla.

Materiál korpusu: leštěná nerezová ocel, plast



Kanlux APUS je moderný dizajn spojený s atraktívnym svetelným efektom. Je to skvelý nápad pre osvetlenie schodísk a chodieb alebo pre zvýraznenie interiérového dizajnu miestností. Unikátna konštrukcia svietidla zaručuje rovnomerné rozptýlenie svetla. Verzia PIR je vybavená čidlom pohybu. Senzor detekuje pohyb/zapína osvetlenie bez ohľadu na intenzitu svetla v okolí.

Materiál korpusu: brúsená nehrdzavejúca oceľ, plast



APUS LED PIR B



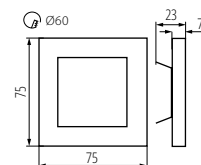
APUS LED B



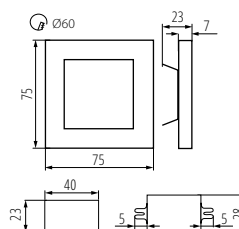
APUS LED W



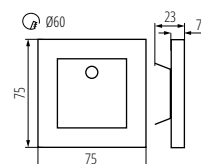
APUS LED WW	23106	5905339231062	12 DC	0,8	nerezová ocel nehrdzavejúca oceľ	13	3000
APUS LED CW	23107	5905339231079	12 DC	0,8	nerezová ocel nehrdzavejúca oceľ	15	6500
APUS LED P68 CW CZ	27070	5905339270702	12 DC	0,8	nerezová ocel nehrdzavejúca oceľ	15	6500
APUS LED P68 WW CZ	27071	5905339270719	12 DC	0,8	nerezová ocel nehrdzavejúca oceľ	13	3000
APUS LED P68 B-NW CZ	27084	5905339270849	12 DC	0,8	černá čierna	14	4000
APUS LED B-NW	26538	5905339265388	12 DC	0,8	černá čierna	14	4000
APUS LED B-WW	26539	5905339265395	12 DC	0,8	černá čierna	13	3000
APUS LED W-WW	26840	5905339268402	12 DC	0,8	bílá biela	13	3000
APUS LED W-CW	26841	5905339268419	12 DC	0,8	bílá biela	15	6500
APUS LED PIR WW	27370	5905339273703	12 DC	0,8	nerezová ocel nehrdzavejúca oceľ	13	3000
APUS LED W-NW	27378	5905339273789	12 DC	0,8	bílá biela	14	4000
APUS LED PIR NW	27379	5905339273796	12 DC	0,8	nerezová ocel nehrdzavejúca oceľ	14	4000
APUS LED PIR B-NW	29856	5905339298560	12 DC	0,8	černá čierna	14	4000
APUS LED PIR B-WW	29857	5905339298577	12 DC	0,8	černá čierna	13	3000
APUS LED NW	32488	5905339324887	12 DC	0,8	nerezová ocel nehrdzavejúca oceľ	14	4000



APUS LED



APUS LED AC



APUS LED PIR

≥20000	50000	ellipse s/for Macadam	Ra 80	IP 20	0,18		0,18
0,1m	SMD	5+25					

TERRA LED

SCHODIŠŤOVÉ LED SVIETIDLO ► SCHODISKOVÉ LED SVIETIDLO





TERRA LED B; TERRA LED AC B



TERRA LED PIR B



TERRA LED W

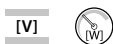


Kanlux TERRA je moderní design spojený s atraktivním světelným efektem. Je to skvělý nápad pro osvětlení schodišť a chodeb nebo pro zvýraznění interiérového designu pokojů. Unikátní konstrukce svítidla zaručuje rovnoměrné rozptýlení světla. Verze PIR je vybavena čidlem pohybu. Čidlo detekuje pohyb/zapíná osvětlení bez ohledu na okolní intenzitu světla.

Materiál korpusu: leštěná nerezová ocel, plast

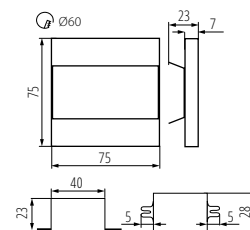
Kanlux TERRA je moderný dizajn spojený s atraktivným svetelným efektom. Je to skvelý nápad pre osvetlenie schodísk a chodieb alebo pre zvýraznenie interiérového dizajnu miestností. Unikátna konštrukcia svietidla zaručuje rovnomerné rozptýlenie svetla. Verzia PIR je vybavená čidlom pohybu. Senzor detekuje pohyb/zapína osvetlenie bez ohľadu na intenzitu svetla v okolí.

Materiál korpusu: brúsená nehrdzavejúca oceľ, plast

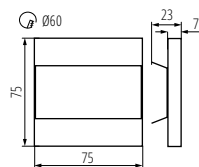


TERRA LED WW	23102	5905339231024	12 DC	0,8	nerezová ocel nerezová oceľ	13	3000
TERRA LED CW	23104	5905339231048	12 DC	0,8	nerezová ocel nerezová oceľ	15	6500
TERRA LED P68 CW CZ	27082	5905339270825	12 DC	0,8	nerezová ocel nerezová oceľ	15	6500
TERRA LED P68 WW CZ	27083	5905339270832	12 DC	0,8	nerezová ocel nerezová oceľ	13	3000
TERRA LED P68 B-NW CZ	27088	5905339270887	12 DC	0,8	bílá biela	14	4000
TERRA LED P68 B-WW CZ	27089	5905339270894	12 DC	0,8	černá čierna	13	3000
TERRA LED W-WW	26842	5905339268426	12 DC	0,8	bílá biela	13	3000
TERRA LED W-CW	26843	5905339268433	12 DC	0,8	bílá biela	15	6500
TERRA LED B-NW	26848	5905339268488	12 DC	0,8	černá čierna	14	4000
TERRA LED B-WW	26849	5905339268495	12 DC	0,8	černá čierna	13	3000
TERRA LED PIR B-NW	29860	5905339298607	12 DC	0,8	černá čierna	14	4000
TERRA LED PIR B-WW	29861	5905339298614	12 DC	0,8	černá čierna	13	3000

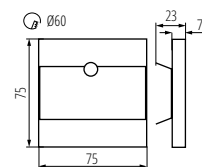
--	--	--	--	--	--	--	--	--	--	--	--



TERRA LED AC



TERRA LED



TERRA LED PIR

SABIK LED

SCHODIŠTOVÉ LED SVÍTIDLO ► SCHODISKOVÉ LED SVIETIDLO



SABIK LED; SABIK LED AC



SABIK LED PIR



SABIK MINI LED B

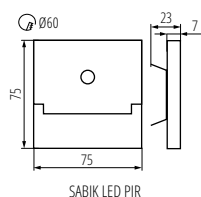
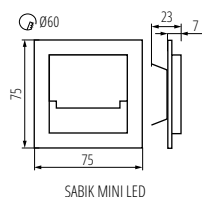
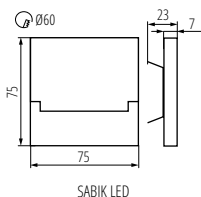
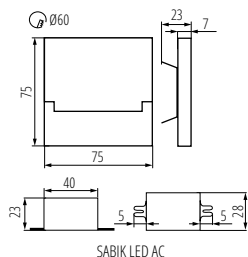


SABIK LED B



SABIK LED WW	23108	5905339231086	12 DC	0,8	nerezová ocel nehrdzavejúca ocel	13	3000
SABIK MINI LED WW	23109	5905339231093	12 DC	0,8	nerezová ocel nehrdzavejúca ocel	13	3000
SABIK LED CW	23110	5905339231109	12 DC	0,8	nerezová ocel nehrdzavejúca ocel	15	6500
SABIK MINI LED CW	23111	5905339231116	12 DC	0,8	nerezová ocel nehrdzavejúca ocel	15	6500
SABIK LED P68 CW CZ	27078	5905339270788	12 DC	0,8	nerezová ocel nehrdzavejúca ocel	15	6500
SABIK LED P68 WW CZ	27079	5905339270795	12 DC	0,8	nerezová ocel nehrdzavejúca ocel	13	3000
SABIK LED P68 B-NW CZ	27086	5905339270863	12 DC	0,8	černá čierna	14	4000
SABIK LED P68 B-WW CZ	27087	5905339270870	12 DC	0,8	černá čierna	13	3000
SABIK LED B-NW	29852	5905339298522	12 DC	0,8	černá čierna	14	4000
SABIK LED B-WW	29853	5905339298539	12 DC	0,8	černá čierna	13	3000
SABIK MINI LED B-NW	29854	5905339298546	12 DC	0,8	černá čierna	14	4000
SABIK MINI LED B-WW	29855	5905339298553	12 DC	0,8	černá čierna	13	3000
SABIK LED PIR B-NW	29858	5905339298584	12 DC	0,8	černá čierna	14	4000
SABIK MINI LED NW	32490	5905339324900	12 DC	0,8	nerezová ocel nehrdzavejúca ocel	14	4000

≥20000	50000	ellipse ≤ 60° Max/Min	Ra 80		IP 20		0,18
	0,1m	SMD	5+25				



Kanlux SABIK je moderní design spojený s atraktivním světelným efektem. Je to skvělý nápad pro osvětlení schodišť a chodeb nebo pro zvýraznění interiérového designu pokojů. Unikátní konstrukce svítidla zaručuje rovnoměrné rozptýlení světla. Verze PIR je vybavena čidlem pohybu. Čidlo detekuje pohyb/zapíná osvětlení bez ohledu na okolní intenzitu světla.

Materiál korpusu: leštěná nerezová ocel, plast

Kanlux SABIK je moderný dizajn spojený s atraktívnym svetelným efektom. Je to skvelý nápad pre osvetlenie schodísk a chodieb alebo pre zvýraznenie interiérového dizajnu miestností. Unikátna konštrukcia svietidla zaručuje rovnomerné rozptýlenie svetla. Verzia PIR je vybavená čidlom pohybu. Senzor detekuje pohyb/zapína osvetlenie bez ohľadu na intenzitu svetla v okolí.

Materiál korpusu: brúsená nehrdzavejúca ocel, plast

Kanlux

SOLA LED

SCHODIŠŤOVÉ LED SVIETIDLO ► SCHODISKOVÉ LED SVIETIDLO



SOLA LED



SOLA LED B; SOLA LED AC B

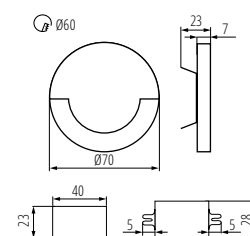


Kanlux SOLA je moderní design spojený s atraktivním světelným efektem. Je to skvělý nápad pro osvětlení schodišť a chodeb nebo ke zdůraznění designu místnosti. Unikátní konstrukce svítidla zaručuje rovnoměrné rozptýlení světla.

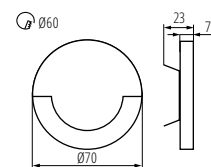
Materiál korpusu: leštěná nerezová ocel, plast

Kanlux SOLA je moderný dizajn spojený s atraktivným svetelným efektom. Je to skvelý nápad pre osvetlenie schodísk a chodieb alebo na zdôraznenie dizajnu miestnosti. Unikátna konštrukcia svietidla zaručuje rovnomerné rozptýlenie svetla. Verzia AC je vybavená transformátorom na 230V AC, ktorý vlezie do montážnej krabice.

Materiál korpusu: brúsená nehrdzavejúca oceľ, plast



SOLA LED AC



SOLA LED



Model	Price	SKU	Voltage	Power	Material	Light Output [lm]	Beam Angle
SOLA LED WW	23100	5905339231000	12 DC	0,8	nerezová ocel nehrdzavejúca oceľ	13	3000
SOLA LED B-NW	27558	5905339275585	12 DC	0,8	černá čierna	14	4000
SOLA LED B-WW	27559	5905339275592	12 DC	0,8	černá čierna	13	3000
SOLA LED NW	32491	5905339324917	12 DC	0,8	nerezová ocel nehrdzavejúca oceľ	14	4000

≥20000	50000	ellipse ≤ 6x Nockdam	Ra 80	IP 20	IP 20	0,18
0,1m	SMD	5+25	CE	ENEC	UK	

MEFIS LED

SCHODIŠŤOVÉ LED SVÍTIDLO ► SCHODISKOVÉ LED SVIETIDLO



MEFIS LED W-NW



MEFIS LED B-NW



Kanlux MEFIS LED je neobvyklá řada schodišťových svítidel. Toto svítidlo je dostupné v barvě bílé a černé, takže si můžete vybrat barvu vhodnou pro interiér. Svítidlo Kanlux MEFIS LED má neobvyčejný tvar a soustředěný světelný paprsek, takže ho můžeme nasměrovat tak, aby osvětloval body, na kterých nám záleží.

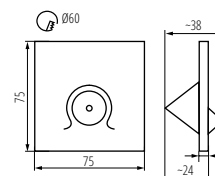
Materiál korpusu: plast

Kanlux MEFIS LED je neobvyklý rad schodiskových svietidiel. Toto svietidlo je dostupné vo farbe bielej a čiernej, takže si môžete vybrať farbu vhodnú pre interiér. Svietidlo Kanlux MEFIS LED má neobyčajný tvar a sústredený svetelný lúč, takže ho môžeme nasmerovať tak, aby osvetľoval body, na ktorých nám záleží.

Materiál korpusu: plast

			[V]	[W]		[lm]	Tc [K]
MEFIS LED W-NW	32495	5905339324955	12 DC	0,7	bílá biela	35	4000
MEFIS LED B-NW	32497	5905339324979	12 DC	0,7	černá čierna	35	4000

≥20000	50000	80	IP 20	0,18
0,1m	SMD	5+25	CE	EAC
			UK	CA



MEFIS LED

Kanlux ZEPO

BODOVÉ SVÍTIDLO POD NÁBYTEK ► BODOVÉ SVIETIDLO POD NÁBYTKO



ZEPO LFD-T02-C/M



ZEPO LFD-T02/S-C/M

Řada bodovek Kanlux ZEPO je určena pro montáž pod skříňky na osvětlení pracovních desek v kuchyni. Kanlux ZEPO jsou dostupné ve verzi s vypínačem a bez. Pro správné fungování svítidla je potřeba použít transformátor řady SET. Světelné zdroje určené pro toto svítidlo jsou JC s patičí G4.

Svítidla ZEPO LFD-T02/S-C/M jsou vybavena vypínačem

Materiál korpusu: ocel

Materiál difuzoru: sklo

Rad bodoviek ZEPO je určený pre montáž pod skrinky na osvetlenie pracovných dosiek v kuchyni. Kanlux ZEPO sú dostupné vo verzii s vypínačom a bez. Pre správne fungovanie svietidla je potrebné použiť transformátor rady SET. Svetelné zdroje určené pre toto svietidlo sú JC s päticou G4.

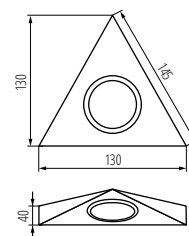
Svietidlá ZEPO LFD-T02 / SC/M, sú vybavené vypínačom.

Materiál korpusu: oceľ

Materiál difúzora: sklo

			[V]	[W]		[lm]
ZEPO LFD-T02-C/M	04381	5905339043818	max 10	matný chrom matný chróm		
ZEPO LFD-T02/S-C/M	04386	5905339043863	max 10	matný chrom matný chróm		

12 AC; 12 DC	IP 20	G4	0,3m
0,1	5+25	CE	EAC
		UK	CA



ZEPO LFD-T02

Kanlux

NERA LED

LED SVÍTIDLO POD NÁBYTEK ► LED SVIETIDLO POD NÁBYTOK



MERA LED 5W NW



MERA LED 10W NW



MERA LED 15W NW



MERA LED 20W NW



MERA LED 5W NW	29210	5905339292100	5	bílá biela	490	4000
MERA LED 10W NW	29211	5905339292117	10	bílá biela	1040	4000
MERA LED 15W NW	29212	5905339292124	15	bílá biela	1600	4000
MERA LED 20W NW	29213	5905339292131	20	bílá biela	2030	4000

[V]	[Hz]	[°]	[h]	[h]	[lm]	Ra	SMD	[°C]
220-240 AC	50	150	≥15000	30000	≤6lx/Machdam	80		5+25
[IP]	[m]	[m]	[m]	[m]	[m]	[m]	[m]	[m]
20					0,3m	1,5		
CE	EAC	UK	CA					

PŘÍSLUŠENSTVÍ ► PŘÍSLUŠENSTVO

MERA LED PP | **29214** | 5905339292148 | Propojovací kabel MERA LED PP | Prepojovací kábel MERA LED PP



Kanlux MERA LED je nábytkové svítidlo s integrovaným LED zdrojem světla. Svítidlo je k dispozici ve velikostech od 28 do 114 cm, navíc ho můžeme spojit v řadách (až 5 svítidel) s pomocí propojovacího kabelu Kanlux MERA LED PP.

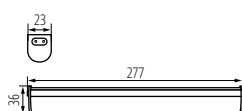
Materiál korpusu: plast

Materiál difuzoru: plast

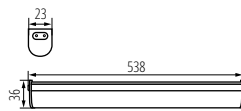
Kanlux MERA LED je nábytkové svítidlo s integrovaným LED zdrojem světla. Svítidlo je k dispozici ve velikostech od 28 do 114 cm, navíc ho můžeme spojit v řadách (až 5 svítidel) s pomocí propojovacího kabelu Kanlux MERA LED PP.

Materiál korpusu: plast

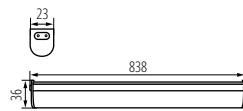
Materiál difuzoru: plast



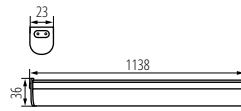
MERA LED 5W NW



MERA LED 10W NW



MERA LED 15W NW



MERA LED 20W NW

Kanlux LINUS LED

LED SVÍTIDLO POD NÁBYTEK ► LED SVIETIDLO POD NÁBYTOK



LINUS LED 4W-NW



Svítilno pod nábytek Kanlux LINUS LED má klasický a univerzální design. Díky své kompaktní velikosti je svítidlo ideální pro osvětlení různých typů nábytku, skříní a polic. Kanlux LINUS LED lze propojit pomocí kabelu LINUS LINK.

Materiál korpusu: plast
Materiál difuzoru: plast

Svítilno pod nábytek Kanlux LINUS LED má klasický a univerzální design. Vďaka svojej kompaktnej veľkosti je svietidlo ideálne pre osvetlenie rôznych typov nábytku, skříní a polic. Kanlux LINUS LED je možné prepojiť pomocou kábla LINUS LINK.

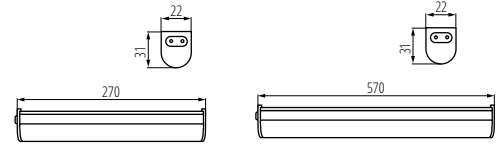
Materiál korpusu: plast
Materiál difuzóra: plast



14977 LINUS LINK

LINUS LED 4W-NW	27590	5905339275905	4	bílá biela	390	4000
LINUS LED 7W-NW	27591	5905339275912	7	bílá biela	760	4000

[V] 220-240 AC	[Hz] 50	[lm] ≥15000	[h] 30000	all pise ≤ 60 MacAdam	Ra 80	SMD	RoHS	REACH
IP 20	[m] 1,5	[m] 0,1m	[°C] 5+25	CE	ERAC	UK CA	RoHS	



LINUS LED 4W

LINUS LED 7W

Kanlux HAXA LED

AKCENTOVÉ LED SVÍTIDLO
► AKCENTOVÉ LED SVIETIDLO



HAXA-DSO POWER LED-B



Nástěnné a stropní svítidlo Kanlux HAXA LED je malé očko, které můžeme použít jako doplňkové osvětlení.

Pro správné fungování je potřebný elektronický transformátor se stejnosměrným proudem 350mA, např. ADI 350 nebo RICO LED dostupný v nabídce Kanlux

Materiál korpusu: hliníková slitina
Materiál difuzoru: plast

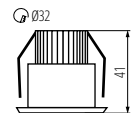
Nástěnné a stropné svietidlo Kanlux HAXA LED je malé očko, ktoré môžeme použiť ako doplnkové osvetlenie.

Pre správne fungovanie je potrebný elektronický transformátor s jednosmerným prúdom 350mA, napr. ADI 350 alebo RICO LED dostupný v ponuke Kanlux

Materiál korpusu: hliníková zliatina
Materiál difuzóra: plast

HAXA-DSO POWER LED-B	08103	5905339081032	1,2	hliník	110	20	3000	F
----------------------	--------------	---------------	-----	--------	-----	----	------	---

In [mA] 350	[h] ≥20000	[h] 40000	Ra 80	III	IP 20	[°C] 5+25	CE	ERAC	UK CA	RoHS
[m] 0,1	[mm] Ø32	[m] 0,1m	Φuse 90°	CE	ERAC	UK CA	RoHS			



HAXA-DSO

Kanlux GAVI LED

NÁBYTKOVÉ BODOVÉ LED SVÍTIDLO
► NÁBYTKOVÉ BODOVÉ LED SVIETIDLO



GAVI LED18 SMD-WW-C/M



Kanlux GAVI LED jsou nábytkové svítidla ze skla a oceli. Nenápadné barvy jim umožňují diskretně zapadnout do místa montáže. Svítidla Kanlux GAVI LED mají integrovaný světelný zdroj.

pro správné fungování je potřebný elektronický napěťový transformátor se stejnosměrným napětím 12V DC, např. DRIFT LED, CIRCO LED nebo POWELED dostupné v nabídce Kanlux.

Materiál korpusu: ocel

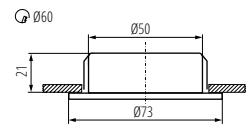
Kanlux GAVI LED sú nábytkové svietidlá zo skla a ocele. Nenápadné farby im umožňujú diskretne zapadnúť do miesta montáže. Svietidlá Kanlux GAVI LED majú integrovaný svetelný zdroj.

pre správne fungovanie je potrebný elektronický napäťový transformátor s jednosmerným napätím 12V DC, napr. DRIFT LED, CIRCO LED alebo POWELED dostupné v ponuke Kanlux.

Materiál korpusu: ocel

GAVI LED18 SMD-WW-C/M	19761	5905339197610	0,8	matný chrom matný chróm	42	3000
-----------------------	--------------	---------------	-----	---------------------------	----	------

[V] 12 DC	[h] ≥15000	[h] 30000	Ra 80	SMD	III	IP 20	CE	ERAC	UK CA	RoHS
[°C] 5+25	[m] 0,1m	[mm] Ø60	CE	ERAC	UK CA	RoHS				



GAVI LED18 SMD-WW-C/M

Kanlux GAVI

BODOVÉ NÁBYTKOVÉ SVÍTIDLO

► BODOVÉ NÁBYTKOVÉ SVIETIDLO



Kanlux GAVI jsou nábytková svítidla ze skla a oceli. Nenápadné barvy jim umožňují diskrétně zapadnout do místa montáže.

Materiál korpusu: ocel

Kanlux GAVI sú nábytkové svietidlá zo skla a ocele. Nenápadné farby im umožňujú diskrétné zapadnúť do miesta montáže.

Materiál korpusu: oceľ

GAVI CT-2116B-W



GAVI CT-2116B-C



GAVI CT-2116B-BR/M

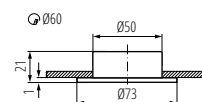


GAVI CT-2116B-C/M



GAVI CT-2116B-W	00810	5905339008107	max 20	bílá biela
GAVI CT-2116B-C	00811	5905339008114	max 20	chrom chróm
GAVI CT-2116B-BR/M	00814	5905339008145	max 20	matná mosaz matná mosadz
GAVI CT-2116B-C/M	00815	5905339008152	max 20	matný chrom matný chróm

 12 AC; 12 DC	 G4	 III	 IP 20	 5+25	 0,5m
 Ø60	 Ø60				



GAVI CT-2116B

Kanlux





SVÍTIDLA TECHNICKÁ A ARCHITEKTONICKÁ TECHNICKÉ A ARCHITEKTONICKÉ SVIETIDLÁ

**Osvětlujeme již tisíce domovů, stovky kanceláří
a investic. Při vývoji udržujeme krok s pokrokem
technologií, ale také nasloucháme Vašim potřebám.**

Osvetľujeme už tisíce domovov, stovky
kancelárií a investícií. Pri vývoji udržiavame
krok s pokrokom technológií, ale tiež počúvame
Vaše potreby.



*fotometrické údaje najdete na:
fotometrické údaje nájdete na:*

► kanlux.cz/kanlux.sk

BLINGO BL

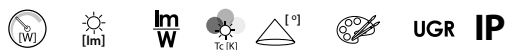
VESTAVNÝ LED PANEL ▶ VSTAVANÝ LED PANEL



BLINGO 6060



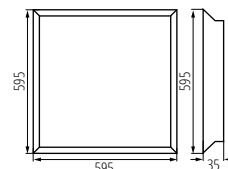
BLINGO 12030



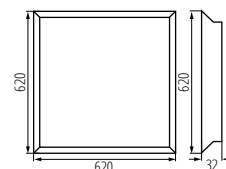
BLINGO R 38W 6060 WW	33187	5905339331878	38	3600	95	3000	120	bílá biela	20
BLINGO R 38W 6060 NW	29822	5905339298225	38	3800	100	4000	120	bílá biela	20
BLINGO R 38W 6060 CW	33182	5905339331823	38	3800	100	6500	120	bílá biela	20
BLINGO R 38W 12030 NW	29823	5905339298232	38	3800	100	4000	120	bílá biela	20
BLINGO RU 38W 6060 NW	29824	5905339298249	38	3800	100	4000	90	bílá biela	<19
BLINGO IPR 38W 6060 NW	33181	5905339331816	38	4000	121	4000	90	bílá biela	44
BLINGO PU 36W 6262 NW	33188	5905339331885	36	4320	120	4000	90	bílá biela	<19
BLINGO P 38W 6060 NW	33180	5905339331809	38	4600	121	4000	120	bílá biela	20
BLINGO P 38W 12030 NW	33189	5905339331892	38	4600	121	4000	120	bílá biela	20
BLINGO TU 48W 6060 NW	29825	5905339298256	48	6250	130	4000	90	bílá biela	<19
BLINGO T 38W 6060 NW	33183	5905339331830	38	5400	142	4000	120	bílá biela	20
BLINGO T24-28W 6060NW	33184	5905339331847	24/28	3400/4000	142/143	4000	120	bílá biela	20



BLINGO 12030



BLINGO 6060



BLINGO 6262

220-240 AC	50	≥30000	50000	≤6x MacAdam	Ra 80	SMD
			5+25	0,5m		

PRÍSLUŠENSTVÍ ▶ PRÍSLUŠENSTVO

BLINGO DALI SET 38W	28515	5905339285157	Sada obsahujúci príslušenstvá a napájací zdroj umožňujúci komunikáciu v súlade s protokolom DALI (28515) Sada obsahujúca príslušenstvo a napájací zdroj umožňujúci komunikáciu v súlade s protokolom DALI (28515)
BLINGO DALI SET 48W	28516	5905339285164	Sada obsahujúci príslušenstvá a napájací zdroj umožňujúci komunikáciu v súlade s protokolom DALI (28516) Sada obsahujúca príslušenstvo a napájací zdroj umožňujúci komunikáciu v súlade s protokolom DALI (28516)

BLINGO BL

VESTAVNÝ LED PANEL ▶ VSTAVANÝ LED PANEL



**LOW
UGR**



V panelech Kanlux BLINGO jsou LED moduly umístěny na zadní stěně panelu a svítí směrem dolů. Jedná se o panely typu backlite vybavené čočkami rozšiřujícími úhel vyzařování světla, které zaručují rovnoměrnost osvětlení. Eliminace světlovodivé desky minimalizuje možnost zažloutnutí svítidla a umožňuje lepší parametry osvětlení. V Kanluxu najdete také celou řadu příslušenství pro panely Kanlux BLINGO.

5 let záruky shodně s podmínkami záručního prohlášení dostupného na internetové stránce

Certifikát PZH: Číslo B-BK-60212-0488/20, platný do 15.12.2025

panel BLINGO je určen pro montáž do podhledového stropu 625x625mm

Materiál korpusu: ocel

Materiál difuzoru: plast

Materiál panelu/rámečku: ocel

V panelech Kanlux BLINGO sú LED moduly umiestnené na zadnej stene panelov a svietia smerom dole. Jedná sa o panely typu backlite vybavené šošovkami rozširujúcimi uhol vyžarovaného svetla, ktoré zaručujú rovnomernosť osvetlenia. Eliminácia svetlovodivej dosky minimalizuje možnosť zažltnutia svietidla a umožňuje lepšie parametre osvetlenia. V Kanluxe nájdete taktiež celý rad príslušenstva pre panely Kanlux BLINGO.

5-ročná záruka podľa podmienok vyhlásenia o záruke, ktoré je dostupné na webovej stránke

Certifikát PZH: Číslo B-BK-60212-0488/20, platný do 15.12.2025

panel BLINGO je určený pre montáž do podhľadového stropu 625x625mm

Materiál korpusu: ocel

Materiál difúzora: plast

Materiál panela/rámika: ocel

ADTR

		ADTR-H 6060 B	ADTR-H 6060 SR	ADTR-H 6060 W	ADTR-H 6262 W	ADTR-H 12030 B	ADTR-H 12030 SR	ADTR-H 12030 W	ADTR-H 76MM 6060 B (na zamówienie)	ADTR-H 76MM 6060 SR (na zamówienie)	ADTR-H 76MM 6060 W	CLIPS BLINGO RT	SPN BRAVO S/P 60-62	SPN BRAVO S/P 12030	BLINGO DALI SET 38W	BLINGO DALI SET 48W
	INDEX	29845	29844	29843	33435	33391	33392	33390	33396	33397	33398	29826	28504	28505	28515	28516
BLINGO R 38W 6060 WW	33187	✓	✓	✓								✓	✓		✓	
BLINGO R 38W 6060 NW	29822	✓	✓	✓								✓	✓		✓	
BLINGO R 38W 6060 CW	33182	✓	✓	✓								✓	✓		✓	
BLINGO R 38W 12030 NW	29823					✓	✓	✓				✓		✓	✓	
BLINGO RU 38W 6060 NW	29824	✓	✓	✓								✓	✓		✓	
BLINGO IPR 38W 6060NW	33181	✓	✓	✓								✓	✓		✓	
BLINGO PU 36W 6262 NW	33188				✓							✓	✓		✓	
BLINGO P 38W 6060 NW	33180	✓	✓	✓								✓	✓		✓	
BLINGO P 38W 12030 NW	33189					✓	✓	✓				✓		✓	✓	
BLINGO TU 48W 6060 NW	29825								✓	✓	✓	✓	✓			✓
BLINGO T 38W 6060 NW	33183	✓	✓	✓								✓	✓		✓	
BLINGO T24-28W 6060NW	33184	✓	✓	✓								✓	✓		✓	



DALI SET 38W, 48W



CLIPS BLINGO RT



SPN BRAVO S/P 60-62



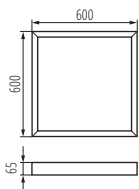
ADTR-H W



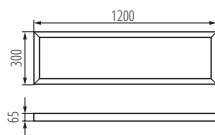
ADTR-H SR



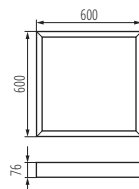
ADTR-H B



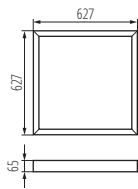
ADTR-H 6060



ADTR-H 12030



ADTR-H 76MM 6060



ADTR-H 6262

BRAVO LED

VESTAVNÝ LED PANEL ▶ VSTAVANÝ LED PANEL

*



Panely Kanlux BRAVO jsou speciálně vybrané komponenty pro ještě větší spokojenost z jejich použití. Hliníkový rám, speciálně vybrané LED diody, reflektor a difúzor pro rozptýl světla jsou jen některé z výhod panelů Kanlux BRAVO LED. Další výhodou těchto panelů je vysoký světelný tok. Panely Kanlux BRAVO LED nejsou dodávány s napájecím zdrojem.

5 let záruky shodně s podmínkami záručního prohlášení dostupného na internetové stránce
Je nutné doplnit vhodnou LED nabíječku z nabídky KANLUX

Sada obsahuje LED panel bez napáječe

Výrobek s kódem 28024 je určený pro alternativní velikost stropních systémů (625mmx625mm)

Materiál korpusu: ocel
Materiál difúzoru: plast
Materiál panelu/rámečku: hliníková slitina

Panely Kanlux BRAVO sú špeciálne vybrané komponenty pre ešte väčšiu spokojnosť z ich použitia. Hliníkový rám, špeciálne vybrané LED diódy, reflektor a difúzor pre rozptýl svetla sú iba niektoré z výhod panelov Kanlux BRAVO LED. Ďalšou výhodou týchto panelov je vysoký svetelný tok. Panely Kanlux BRAVO LED nie sú dodávané s napájacím zdrojom.

5-ročná záruka podľa podmienok vyhlásenia o záruke, ktoré je dostupné na webovej stránke
Na správne fungovanie je potrebný vhodný LED el. zdroj dostupný v ponuke KANLUX

LED panel bez el. zdroja v súprave.

Výrobok s kódom 28024 je určený do podhládov s alternatívnymi rozmermi (625 mm x 625 mm)

Materiál korpusu: ocel
Materiál difúzora: plast
Materiál panela/rámika: hliníková zliatina

*platí pro BRAVO PU / platí pre BRAVO PU



BRAVO S/P GRIP



CLIPS BRAVO S/P



SPN BRAVO S/P



ADTR



PSR 100

	INDEX	BRAVO S/P GRIP		CLIPS BRAVO S/P		SPN BRAVO S/P		ADTR							PSR 100		
		60x60 / 62x62	120x30	60x60 / 62x62	120x30	60x60 / 62x62	120x30	30x60 (SR)	30x60 (W)	30x60 (B)	60x60 (SR)	60x60 (W)	60x60 (B)	120x30 (SR)	120x30 (W)	120x30 (B)	60x60 / 62x62
BRAVO PU36W6060NW W	28002	✓		✓		✓					✓	✓	✓				✓
BRAVO PU28W3060NW W	28551	✓		✓		✓		✓	✓	✓							✓
BRAVO S 40W6060NW W	28010	✓		✓		✓					✓	✓	✓				✓
BRAVO S 40W12030NW W	28022		✓		✓		✓							✓	✓	✓	



AVAR 6060 40W-NW



AVAR 6060 40W-CW



AVAR 6262 40W-NW



AVAR 6060 40W-NW	26770	5905339267702	40	3600	4000	110	bílá biela
AVAR 6060 40W-CW	26771	5905339267719	40	3800	6000	110	bílá biela
AVAR 6262 40W-NW	26773	5905339267733	40	3600	4000	110	bílá biela
AVAR 6262 40W-WW	26774	5905339267740	40	3400	3000	110	bílá biela

[V] 220-240 AC	[Hz] 50	≥15000	[h] 25000	light ≤600000lm	Ra 80	SMD	IP 20	house icon
5+25	+	+	0,75	0,5m	CE	ERC	UK CA	↓

PŘÍSLUŠENSTVÍ ▶ PŘÍSLUŠENSTVO

AVAR DALI SET 40W	28512	5905339285126	Sada obsahující příslušenství a napájecí zdroj umožňující komunikace v souladu s protokolem DALI (28512). Sada obsahující příslušenství a napájecí zdroj umožňující komunikaci v souladu s protokolem DALI (28512).
-------------------	--------------	---------------	---



LED panely jsou velmi oblíbeným světelným prvkem v kancelářských interiérech. Do velké míry nahradily rastrová svítidla z důvodu jejich životnosti, energetické účinnosti a estetiky. Kanlux AVAR LED je nový směr LED panelů, který se vyznačuje nejen moderní technologií, ale také tvarem ve formě rámečku, který poskytuje silné a efektivní světlo.

panel BRAVO LED 40W je určen pro montáž do podhledového stropu 600x600mm

Materiál korpusu: hliníková slitina

Materiál difuzoru: plast

Materiál panelu/rámečku: hliníková slitina

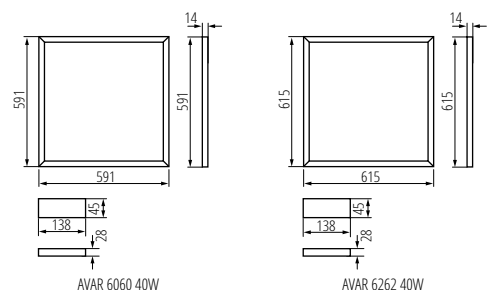
LED panely sú veľmi obľúbeným svetelným prvkom v kancelárskych interiéroch. Do veľkej miery nahradili rastrové svietidlá z dôvodu ich životnosti, energetickej účinnosti a estetiky. Kanlux AVAR LED je nový smer LED panelov, ktorý sa vyznačuje nielen modernou technológiou, ale tiež tvarom vo forme rámika, ktorý poskytuje silné a efektívne svetlo.

panel BRAVO LED 40W je určený na montáž do podhľadového stropu 600x600mm

Materiál korpusu: hliníková zliatina

Materiál difúzora: plast

Materiál panela/rámika: hliníková zliatina





Kanlux REGIS

VESTAVNÉ RASTROVÉ SVÍTLIDLO ► VSTAVANÉ RASTROVÉ SVIETIDLO



REGIS 3 EVG 418 PT, REGIS 3WS EVG 418 PT



REGIS 3 EVG 418 PT, REGIS 3WS EVG 418 PT



REGIS 3 OPAL 418 PT, REGIS 3WS OPAL 418 PT



REGIS 3 EVG 418 PT	19730	5905339197306	4 x 18	T8	G13	20	bilá biela
REGIS 3 OPAL 418 PT	19734	5905339197344	4 x 18	T8	G13	40	bilá biela
REGIS 3WS EVG 418 PT	25710	5905339257109	4 x 18	T8	G13	20	bilá biela
REGIS 3WS OPAL 418 PT	25713	5905339257130	4 x 18	T8	G13	40	bilá biela

[V] 220-240 AC	[Hz] 50				 5+25		
 1+2,5	EVG BALLAST	 0,5m	CE	EAC	CUK		

PŘÍSLUŠENSTVÍ ► PRÍSLUŠENSTVO

CLP-REGIS/PT	72333	5905339723338	CLP-REGIS/PT montážní držák, slouží pro vestavnou montáž svítidla do SDK, 4ks v balení. CLP-REGIS/PT montážny držiak, slúži pre vstavanú montáž svietidla do SDK, 4ks v balení.
--------------	--------------	---------------	---



Kanlux REGIS jsou vestavná rastrová svítidla, která se díky pružinovým svorkám a rychlospojkám vyznačují snadnou a rychlou montáží. Rastry jsou stále velmi populární řešení osvětlení kancelářských nebo průmyslových interiérů.

reflektor ve tvaru půl paraboly / lamely rastru ve tvaru písmene V / patice zářivek pokryty reflektorem
v tělese svítidla otvory pro průběžné napájení

ochranný vodič na rastru, dodatečná ochrana před úrazem elektrickým proudem

snadná montáž mřížky pomocí pružících háčků

rychlospojka, pro připojení napájení, zjednodušuje a urychluje montáž, předradník značky OSRAM ve třídě A2

prášková barva

Materiál korpusu: ocel

Materiál reflektoru: hliníková slitina

Kanlux REGIS sú vstavané rastrové svietidlá, ktoré sa vďaka pružinovým svorkám a rýchlospojkám vyznačujú jednoduchou a rýchlou montážou. Rastre sú stále veľmi populárne riešenia osvetlenia kancelárskych alebo priemyselných interiérov.

reflektor v tvare pol paraboly / lamely rastru v tvare písmena V / päťice žiaroviek pokryté reflektorem
v telese svietidla otvory pre priebežné napájanie

ochranný vodič na rastru, dodatočná ochrana pred úrazom elektrickým prúdom

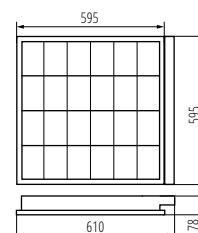
jednoduchá montáž mriežky pomocou pružiacich háčikov

rychlospojka, pre pripojenie napájania, zjednodušuje a urychľuje montáž, predradník značky OSRAM v triede A2

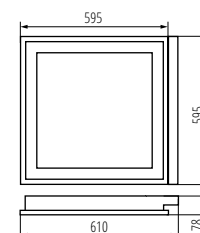
prášková farba

Materiál korpusu: oceľ

Materiál reflektora: hliníková zliatina



REGIS 3 EVG 418 PT; REGIS 3WS EVG 418 PT



REGIS 3 OPAL 418 PT; REGIS 3WS OPAL 418 PT

Kanlux

REGIS 4LED

VESTAVNÉ RASTROVÉ SVÍTIDLO ▶ VSTAVANÉ RASTROVÉ SVIETIDLO



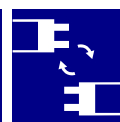
REGIS 4LED 418 PT



REGIS 4LED 418 PT



REGIS 4LED OPAL 418PT



Svítlidla Kanlux REGIS 4LED jsou tradiční zapuštěná rastrová svítidla přizpůsobená pro zářivky T8 LED. Vyrábějí se v Polsku z komponentů od polských dodavatelů. Rastry jsou stále velmi populární řešení osvětlení kancelářských nebo průmyslových interiérů.

Materiál korpusu: ocel

Svietidlá Kanlux REGIS 4LED sú tradičné zapuštěné rastrové svietidlá prispôsobené pre žiarivky T8 LED. Vyrábajú sa v Poľsku z komponentov od poľských dodávateľov. Rastre sú stále veľmi populárne riešenie osvetlenia kancelárskych alebo priemyselných interiérov.

Materiál korpusu: ocel

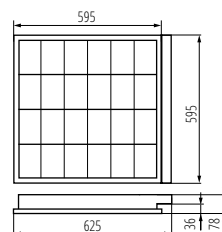


REGIS 4LED OPAL 418PT	19736	5905339197368	4 x max 18	T8 LED	G13	bílá biela
REGIS 4LED 418 PT	22673	5905339226730	4 x max 18	T8 LED	G13	bílá biela

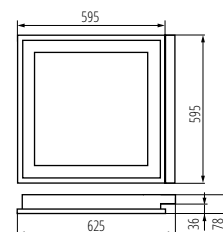
[VI]	[Hz]	ONE SIDE INPUT	IP	HOUSE	TEMPERATURE	WARRANTY
220-240 AC	50		20		5+25	5
PACKAGE	THICKNESS	LENGTH	CE	EAC	UK	CA
1+2,5	0,5m					

PŘÍSLUŠENSTVÍ ▶ PŘÍSLUŠENSTVO

CLP-REGIS/PT	72333	5905339723338	CLP-REGIS/PT montážní držák, slouží pro vestavnou montáž svítidla do SDK. 4ks v balení. CLP-REGIS/PT montážny držiak, slúži pre vstavanú montáž svietidla do SDK. 4ks v balení.
--------------	--------------	---------------	---



REGIS 4LED 418 PT



REGIS 4LED OPAL 418PT

Kanlux NOTUS

PŘISAZENÉ RASTROVÉ SVÍTIDLO ► PRISADENÉ RASTROVÉ SVIETIDLO



NOTUS 3 EVG 418 NT, NOTUS 3WS EVG 418 NT



NOTUS 3 EVG 236 NT
NOTUS 3WS EVG 236 NT



NOTUS 3 EVG 218 NT

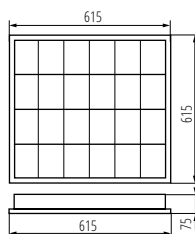


NOTUS 3 EVG 418 NT	19731	5905339197313	4 x 18	T8	G13	bílá biela
NOTUS 3 EVG 236 NT	19732	5905339197320	2 x 36	T8	G13	bílá biela
NOTUS 3 EVG 218 NT	19733	5905339197337	2 x 18	T8	G13	bílá biela
NOTUS 3WS EVG 418 NT	25711	5905339257116	4 x 18	T8	G13	bílá biela
NOTUS 3WS EVG 236 NT	25712	5905339257123	2 x 36	T8	G13	bílá biela

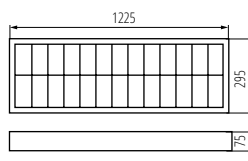
[V] 220-240 AC	[Hz] 50			IP 20		 5÷25	
	 1+2,5	 EVG BALLAST	 0,5m	CE	EMC	UK CA	

PŘÍSLUŠENSTVÍ ► PRÍSLUŠENSTVO

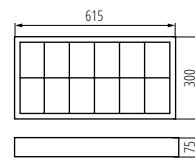
ROPE-NT 150	07870	5905339078704	ROPE-NT 150 ocelové lanko (dvojité) pro zavěšení svítidla, 2 ks v balení ROPE-NT 150 ocelové lanko (dvojité) na zavesenie svietidla, 2 ks v balení
ROPE-NT 150 SINGLE	07871	5905339078711	ROPE-NT 150 SINGLE ocelové lanko (jedno) pro zavěšení svítidla, 2 ks v balení ROPE-NT 150 SINGLE ocelové lanko (jedno) na zavesenie svietidla, 2 ks v balení



NOTUS 3 EVG 418 NT, NOTUS 3WS EVG 418 NT



NOTUS 3 EVG 236; NOTUS 3WS EVG 236



NOTUS 3 EVG 218 NT



Kanlux NOTUS jsou rastrová svítidla, která se vyznačují snadnou a rychlou montáží. Rastry jsou stále velmi populární řešení osvětlení kancelářských nebo průmyslových interiérů. Je to díky dobrým světelným parametrům za dobrou cenu, jednoduché konstrukci a odolnosti materiálů, ze kterých jsou vyrobeny.

reflektor ve tvaru půl paraboly/lamely rastru ve tvaru písmene „V”
patice zářivek zakryté reflektorem
svítidla jsou přizpůsobena pro zavěšení na ocelová lanka
předřadník značky OSRAM ve třídě A2
snadná montáž mřížky pomocí pružících háčků
rychloupojka pro připojení napájení, zjednodušuje a urychluje montáž, prášková barva
NOTUS 3WS vybavený předřadníkem pro „teplý start”.
Materiál korpusu: ocel

Materiál reflektoru: hliníková slitina

Kanlux NOTUS sú rastrové svietidlá, ktoré sa vyznačujú ľahkou a rýchlou montážou. Rastre sú stále veľmi populárne riešenia osvetlenia kancelárskych alebo priemyselných interiérov. Je to vďaka dobrým svetelným parametrom za dobrú cenu, jednoduchej konštrukcii a odolnosti materiálov, z ktorých sú vyrobené.

reflektor v tvare pol paraboly/lamely rastra v tvare písmena „V”
päťice žiaroviek zakryté reflektorem
svietidlá sú prispôbolené pre zavesenie na ocelové lanká
predradník značky OSRAM v triede A2
jednoduchá montáž mriežky pomocou pružiacich háčikov
rychloupojka pre pripojenie napájania, zjednodušuje a urychľuje montáž, prášková farba
NOTUS 3WS vybavený predradníkom pre „teplý štart”.
Materiál korpusu: oceľ

Materiál reflektora: hliníková zliatina

Kanlux

NOTUS 4LED

PŘISAZENÉ RASTROVÉ SVÍTIDLO ► PRISADENÉ RASTROVÉ SVIETIDLO



NOTUS 4LED 418 NT



NOTUS 4LED 236 NT



NOTUS 4LED 218 NT

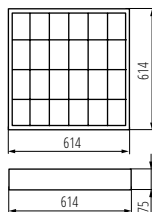


NOTUS 4LED 418 NT	22671	5905339226716	4 x max 18	T8 LED	G13	bílá biela
NOTUS 4LED 236 NT	22672	5905339226723	2 x max 36	T8 LED	G13	bílá biela
NOTUS 4LED 218 NT	22674	5905339226747	2x max 18	T8 LED	G13	bílá biela

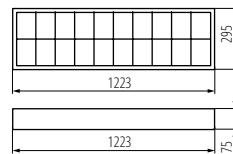
[V] 220-240 AC	[Hz] 50	ONE SIDE INPUT	1+2,5	0,5m	CE	ERL	UK	5+25
--------------------------	-------------------	----------------	-------	------	----	-----	----	------

PŘÍSLUŠENSTVÍ ► PRÍSLUŠENSTVO

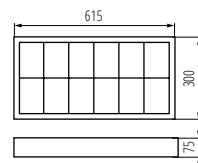
ROPE-NT 150	07870	5905339078704	ROPE-NT 150 ocelové lanko (dvojitě) pro zavěšení svítidla, 2 ks v balení ROPE-NT 150 ocelové lanko (dvojitě) na zavesenie svietidla, 2 ks v balení
ROPE-NT 150 SINGLE	07871	5905339078711	ROPE-NT 150 SINGLE ocelové lanko (jedno) pro zavěšení svítidla, 2 ks v balení ROPE-NT 150 SINGLE ocelové lanko (jedno) na zavesenie svietidla, 2 ks v balení



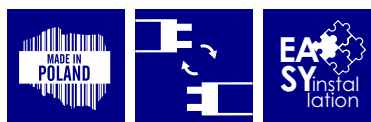
NOTUS 4LED 418 NT



NOTUS 4LED 236 NT



NOTUS 4LED 218 NT



Kanlux NOTUS 4LED jsou rastrová přisazná svítidla přizpůsobená pro zářivky T8 LED. Vyrábějí se v Polsku z komponentů od polských dodavatelů. Rastry jsou řešením osvětlení kancelářských a průmyslových interiérů. LED zářivky také přispívají k nižší spotřebě energie.

svítidla jsou určena pro světelné zdroje T8 LED 220-240 V ~; 50/60Hz s jednostranným napájením

reflektor ve tvaru půli paraboly/lamely rastru ve tvaru písmene „V“

pátice zářivek zakryty reflektorem

svítidla uzpůsobená k zavěšení na závěsy

snadná montáž mřížky pomocí pružících háčků

práškově lakovaná

Materiál korpusu: ocel

Materiál reflektoru: hliníková slitina

Kanlux NOTUS 4LED sú rastrové prisadené svietidlá prispôbené pre žiarivky T8 LED. Vyrábajú sa v Poľsku z komponentov od poľských dodávateľov. Rastry sú riešením osvetlenia kancelárskych a priemyselných interiérov. LED žiarivky tiež prispievajú k nižšej spotrebe energie.

svietidlá sú určené pre svetelné zdroje T8 LED 220-240 V ~; 50/60Hz s jednostranným napájaním

reflektor v tvare pol paraboly/lamely rastra v tvare písmena „V“

pátice žiaroviek zakryté reflektorom

svietidlá prispôbené na zavesenie na závěsy

jednoduchá montáž mriežky pomocou pružiacich háčikov

práškově lakovaná

Materiál korpusu: ocel

Materiál reflektora: hliníková zliatina

Kanlux

TP STRONG

LINEÁRNÍ LED SVÍTIDLO ► LINEÁRNE LED SVIETIDLO



TP STRONG LED 48W-NW



TP STRONG LED 75W-NW



TP STRONG LED 90W-NW

NEW



WARRANTY
5 years

IP
65

up to

135 ^{lm}/_W

EASY
Installation

Kanlux TP STRONG je hermetické svítidlo pro speciální úkoly. Stupeň krytí na úrovni IP65, odolnost proti mechanickému poškození: IK08 a světelný tok: 135lm/W - to jsou hlavní výhody tohoto svítidla. Úhel distribuce světla je navíc X125°/Y110°. Parametry hovoří samy za sebe a my přidáváme ještě 5 let záruky.

5 let záruky shodně s podmínkami záručního prohlášení dostupného na internetové stránce

Certifikát PZH: Číslo B-BK-60212-0486 / 20, platný do 15.12.2025

Materiál korpusu: plast

Materiál difuzoru: PC

Kanlux TP STRONG je hermetické svietidlo pre špeciálne úlohy. Stupeň krytia na úrovni IP65, odolnosť proti mechanickému poškodeniu: IK08 a svetelný tok: 135lm/W - to sú hlavné výhody tohto svietidla. Úhol distribúcie svetla je navyše X125°/Y110°. Parametre hovoria sami za seba a my pridávame ešte 5 rokov záruky.

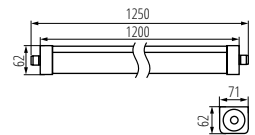
5-ročná záruka podľa podmienok vyhlásenia o záruke, ktoré je dostupné na webovej stránke

Certifikát PZH: Číslo B-BK-60212-0486/20, platný do 15.12.2025

Materiál korpusu: plast


Materiál difuzora: PC

TP STRONG LED 48W-NW	33170	5905339331700	48	6500	4000	X125°/Y110	bilá biela
TP STRONG LED 75W-NW	33171	5905339331717	75	10000	4000	X125°/Y110	bilá biela
TP STRONG LED 90W-NW	33172	5905339331724	90	12000	4000	X125°/Y110	bilá biela



TP STRONG LED 48W

220-240 AC	50	≥30000	50000	≤6x MacAdam	80	SMD	IP 65	IP 65	-20+40
IK 08	1,5+2,5	0,5m							



TP STRONG LED 75W; 90W

TP SLIM LED

LINEÁRNÍ LED SVÍTIDLO ► LINEÁRNE LED SVIETIDLO



TP SLIM LED 50W



TP SLIM LED 40W



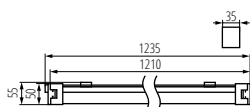
TP SLIM TW LED

Kanlux TP SLIM TW LED - průchozí zapojení svítidla, 2 průchočky ve svítidle, možnost průchozího propojení svítidel.
 Kanlux TP SLIM TW LED - priechodné zapojenie svietidla, 2 priechodky v svietidle, možnosť priechodného prepojenia svietidiel.



TP SLIM TW LED 40W-NW	27117	5905339271174	40	4400	4000	X145/Y110	bílá biela
TP SLIM TW LED 50W-NW	27118	5905339271181	50	5500	4000	X145/Y110	bílá biela

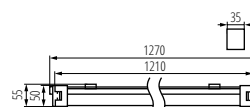
[V]	[Hz]	[h]	[h]	ellipse ≤ 6° MacAdam	Ra	SMD
220-240 AC	50	≥20000	25000	80	80	
		IP		°C		IK
		65	-20+40			08
	[mm]	CE	EAC	UK	CPA	
	1,5-2,5	0,5m				



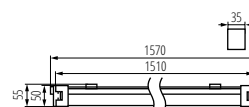
TP SLIM LED 40W-NW



TP SLIM LED 50W-NW



TP SLIM TW LED 40W-NW



TP SLIM TW LED 50W-NW



up to

110 ^{lm}/_W

IP

65

Kanlux TP SLIM LED je malé hermetické svítidlo, které lze namontovat na povrch nebo zavěsit. Snadná montáž díky nastavitelným držákům a rychlospojkám. Díky třídě krytí IP65 a odolnosti proti nárazu IK 08 můžeme svítidlo používat na takových místech, jako jsou: průmyslové místnosti, sklady, parkovací místa a garáže.

Materiál korpusu: plast
 Materiál difuzoru: plast

Kanlux TP SLIM LED je malé hermetické svítidlo, které je možné namontovat na povrch nebo zavěsit. Lehká montáž vdáka nastavitelným držákům a rychlospojkám. Vďaka triede krytia IP65 a odolnosti proti nárazu IK 08 môžeme svietidlo používať na takých miestach ako sú: priemyselné miestnosti, sklady, parkovacie miesta a garáže.

Materiál korpusu: plast
 Materiál difuzora: plast

MAH LED HI

PRACHOTĚSNÉ LED SVÍTIDLO ► PRACHOTESNÉ LED SVIETIDLO



MAH LED HI 19W-NW RYF



MAH LED HI 26W-NW RYF



MAH LED HI 48W-NW RYF



Kanlux MAH LED HI jsou hermetická svítidla určená pro náročné uživatele. Vyznačují se výjimečnou světelnou účinností dosahující 150 lm/W. Kanlux MAH LED HI se také snadno a rychle instaluje a může být zapojen v linii - což umožňuje osvětlení velkých ploch. Ve svítidlech Kanlux MAH LED HI jsme použili drážkovaný difuzor, který zvyšuje světelný tok.

5 let záruky shodně s podmínkami záručního prohlášení dostupného na internetové stránce

Materiál korpusu: PC

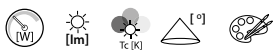
Materiál difuzoru: PC

Kanlux MAH LED HI sú hermetické svietidlá určené pre náročných užívateľov. Vyznačujú sa výnimočnou svetelnou účinnosťou dosahujúcou 150 lm/W. Kanlux MAH LED HI sa taktiež jednoducho a rýchlo inštaluje a môže byť zapojený v línii - čo umožňuje osvetlenie veľkých plôch. V svietidlách Kanlux MAH LED HI sme použili drážkovaný difúzor, ktorý zvyšuje svetelný tok.

5-ročná záruka podľa podmienok vyhlásenia o záruke, ktoré je dostupné na webovej stránke

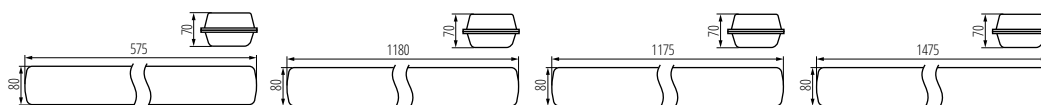
Materiál korpusu: PC

Materiál difuzora: PC



MAH LED HI 19W-NW RYF	22606	5905339226068	19	2400	4000	110	šedá sivá
MAH LED HI 38W-NW RYF	22607	5905339226075	38	5000	4000	110	šedá sivá
MAH LED HI 48W-NW RYF	22608	5905339226082	48	6400	4000	110	šedá sivá
MAH LED HI 26W-NW RYF	22609	5905339226099	26	3900	4000	110	šedá sivá

[V]	[Hz]	≥15000	50000	≤60 Macadam	Ra 80	SMD	IP 65	-20+40
220-240 AC	50							
IK 08	1,5+2,5	0,5m	CE	ERC	PZH	UKA		



MAH LED HI 19W

MAH LED HI 26W

MAH LED HI 38W

MAH LED HI 48W

Kanlux

MAH LED N

PRACHOTĚSNÉ LED SVÍTIDLO ▶ PRACHOTESNÉ LED SVIETIDLO



MAH-LED N 20W-NW/PC



MAH-LED N 40W-NW/PC



MAH-LED N 50W-NW/PC



Kanlux MAH LED N jsou hermetická svítidla určená pro náročnější uživatele. Vyznačují se výjimečnou světelnou účinností až 105 lm/W a schopností připojit až 15 svítidel (v závislosti na modelu), což umožňuje osvětlení velkých ploch.

Materiál korpusu: PC

Materiál difuzoru: PC

Kanlux MAH LED N sú hermetické svietidlá určené pre náročnejších užívateľov. Vyznačujú sa výnimočnou svetelnou účinnosťou až 105 lm/W a schopnosťou pripojiť až 15 svietidiel (v závislosti na modele), čo umožňuje osvetlenie veľkých plôch.

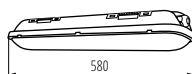
Materiál korpusu: PC

Materiál difúzora: PC

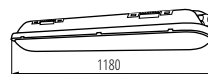


MAH-LED N 20W-NW/PC	22603	5905339226037	20	2100	4000	X135/Y100	šedá sivá
MAH-LED N 40W-NW/PC	22604	5905339226044	40	4200	4000	X135/Y100	šedá sivá
MAH-LED N 50W-NW/PC	22605	5905339226051	50	5250	4000	X135/Y100	šedá sivá

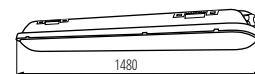
[V]	[Hz]		[h]		Ra				IP		[°C]
220-240 AC	50	≥15000	30000	≤ 6x MacAdam	80	SMD			65		-20+40
	IK 08										
		1,5÷2,5	0,5m								



MAH-LED N 20W PC



MAH-LED N 40W PC



MAH-LED N 50W PC

MAH PLUS 4LED

PRACHOTĚSNÉ SVĚTIDLO PRO LED TRUBICE
▶ PRACHOTĚSNÉ SVĚTIDLO PRE LED TRUBICE



MAH PLUS-236/4LED/PC



MAH PLUS-136/4LED/PC



MAH PLUS-158/4LED/PC



Kanlux MAH PLUS 4LED jsou ledkové protějšky oblíbených svítidel. Jejich hlavní výhodou je skutečnost, že v nich mohou být použity světelné zdroje T8 LED o délce 1200 mm nebo 1500 mm. Je to vynikající řešení pro průmyslové využití.

svítidla MAH PLUS 4LED/PC jsou určena pro světelné zdroje T8 LED 220-240 V-; 50/60 Hz s jednostranným napájením

Materiál korpusu: plast
Materiál difuzoru: PC
Materiál sponek: plast

Kanlux MAH PLUS 4LED sú ledkové náprotivky oblíbených svítidel. Ich hlavnou výhodou je skutočnosť, že v nich môžu byť použité svetelné zdroje T8 LED o dĺžke 1200 mm alebo 1500 mm. Je to vynikajúce riešenie pre priemyselné využitie.

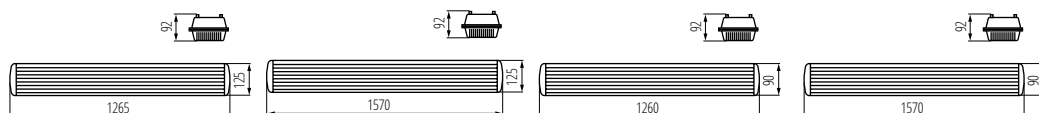
svietidlá MAH PLUS 4LED / PC sú určené pre svetelné zdroje T8 LED 220-240 V-; 50/60 Hz s jednostranným napájaním

Materiál korpusu: plast
Materiál difúzora: PC
Materiál spony: plast



MAH PLUS-236/4LED/PC	22800	5905339228000	2 x max 36	T8 LED	G13	šedá sivá
MAH PLUS-258/4LED/PC	22801	5905339228017	2 x max 58	T8 LED	G13	šedá sivá
MAH PLUS-136/4LED/PC	22802	5905339228024	max 36	T8 LED	G13	šedá sivá
MAH PLUS-158/4LED/PC	22803	5905339228031	max 58	T8 LED	G13	šedá sivá

[V] 220-240 AC	[Hz] 50	⏚	IP 65	🏠	☀️ 5+25	🔧	📦	📏 1+2,5
⚡ ONE SIDE INPUT	📏 0,5m	🔌	CE	EAC	PZH	CSK	♻️	



MAH PLUS-236/4LED/PC

MAH PLUS-258/4LED/PC

MAH PLUS-136/4LED/PC

MAH PLUS-158/4LED/PC

Kanlux MAH PLUS

PRACHOTĚSNÉ SVÍTIDLO ► PRACHOTESNÉ SVIETIDLO



MAH PLUS-236-ABS/PC



MAH PLUS-236-ABS/PC | **18521** | 5905339185211 | 2 x 36 | T8 | G13 | šedá | sivá

[V] 220-240 AC	[Hz] 50			IP 65		 5+25		
 1+2,5		 0,5m		CE	ERL	UK		

PŘÍSLUŠENSTVÍ ► PRÍSLUŠENSTVO

CL-MAH PLUS	18593	5905339185938	Spona ke svítidlu MAH, CL-MAH PLUS, (18593) Spona k svítidlu MAH, CL-MAH PLUS, (18593)
CL-MAH PLUS-INOX	18594	5905339185945	Spona ke svítidlu MAH, CL-MAH PLUS-INOX, (18594) Spona k svítidlu MAH, CL-MAH PLUS-INOX, (18594)
ROPE-NT 150	07870	5905339078704	ROPE-NT 150 ocelové lanko (dvojitě) pro zavěšení svítidla, 2 ks v balení ROPE-NT 150 ocelové lanko (dvojitě) na zavesenie svietidla, 2 ks v balení
ROPE-NT 150 SINGLE	07871	5905339078711	ROPE-NT 150 SINGLE ocelové lanko (jedno) pro zavěšení svítidla, 2 ks v balení ROPE-NT 150 SINGLE ocelové lanko (jedno) na zavesenie svietidla, 2 ks v balení



Prachotěsná svítidla Kanlux MAH PLUS jsou ideální pro osvětlení tunelů, průmyslových hal, garáží, dílen, úložných prostorů nebo skladů. Vysoký stupeň krytí IP65 znamená, že svítidla lze montovat na místech přímo vystavených povětrnostním podmínkám.

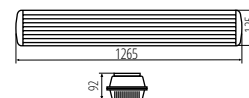
snadná montáž svítidla s použitím přiložených příchytek
závěsná montážní deska pro snadné zapojení a servis svítidla
těsnící průchodka, sloužící k zavedení napájecího kabelu

Materiál korpusu: plast
Materiál difuzoru: PC
Materiál sponek: plast
Materiál držáku: kov

Prachotesné svietidlá Kanlux MAH PLUS sú ideálne pre osvetlenie tunelov, priemyselných hál, garáží, dielní, úložných priestorov alebo skladov. Vysoký stupeň krytia IP65 znamená, že svietidlá sa dajú montovať na miestach priamo vystavených poveternostným podmienkam.

jednoduchá montáž svietidla s použitím priložených príchytek
závesná montážna doska pre ľahké zapojenie a servis svietidla
tesniaca priechodka slúžiaca na zavedenie napájacieho kábla

Materiál korpusu: plast
Materiál difúzora: PC
Materiál spony: plast
Materiál držáka: kov



MAH PLUS-236-ABS/PC



MEBA LED

LINEÁRNÍ LED SVÍTIDLO
▶ LINEÁRNE LED SVIETIDLO




MEBA LED 12-20W NW/WW



MEBA LED 12-20W NW/WW



MEBA LED 22-40W NW/WW



WARRANTY
5 years
 up to
125 lm / W
4 in 1

Kanlux MEBA LED je řada přísazených svítidel, která doplňují oblíbenou řadu svítidel Kanlux MEBA. Můžeme si vybrat modely o délce 610 mm (12/20W) a 1200 mm (22/40W), každý z nich má dva výkony a dvě barvy světla (3000/4000K) v jednom pouzdře. Kanlux MEBA LED znamená vysokou světelnou účinnost (až 125 lm/W), životnost 50 000 hodin a 5letou záruku. Další výhodou těchto svítidel je odolný, drážkovaný PC difuzor.

5 let záruky shodně s podmínkami záručního prohlášení dostupného na internetové stránce

Materiál korpusu: ocel

Materiál difuzoru: PC

Kanlux MEBA LED je rad přísadených svietidiel, ktorý dopĺňa oblúbený rad svietidiel Kanlux MEBA. Môžeme si vybrať modely o dĺžke 610 mm (12/20W) a 1200 mm (22/40W), každý z nich má dva výkony a dve farby svetla (3000/4000K) v jednom púzdre. Kanlux MEBA LED znamená vysokú svetelnú účinnosť (až 125 lm/W), životnosť 50 000 hodín a 5-ročnú záruku. Ďalšou výhodou týchto svietidiel je odolný, drážkovaný PC difúzor.

5-ročná záruka podľa podmienok vyhlásenia o záruke, ktoré je dostupné na webovej stránke

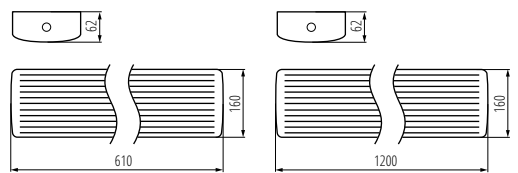
Materiál korpusu: oceľ

Materiál difúzora: PC



MEBA LED 12-20W NW/WW	33890	5905339338907	12/20	1350(WW) 1500(NW) / 2200(WW) 2300(NW)	3000/4000	120	bílá biela
MEBA LED 22-40W NW/WW	33891	5905339338914	22/40	2500(WW) 2700(NW) / 4200(WW) 4400(NW)	3000/4000	120	bílá biela

[V] 220-240 AC	[Hz] 50	≥ 300000	50000	$\leq 6\mu\text{A}/\text{NACHZEM}$	Ra 80	SMD		IP 20	
5+25			0,75-2	0,5m	CE	ERC	UK CA		



MEBA LED 12-20W NW/WW

MEBA LED 22-40W NW/WW

Kanlux

MEBA 4LED

LINEÁRNÍ SVÍTIDLO PRO LED TRUBICE T8
 ► LINEÁRNE SVIETIDLO PRE LED TRUBICE T8



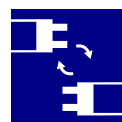
MEBA 4LED 2X120 PS



MEBA 4LED 2X120 OP PS



MEBA 4LED 2X150 OP PS



Kanlux MEBA 4LED je ledková verze lineárního svítidla Kanlux MEBA. Použité trubice T8 zaručují ekonomičtější a delší provoz, což se pozitivně promítá do jejich pohodlí při použití v kosmetických salonech, kadeřnictvích a kancelářských místnostech.

Materiál korpusu: plast, ocel

Materiál difuzoru: PS

Kanlux MEBA 4LED je ledková verzia lineárneho svietidla Kanlux MEBA. Použité trubice T8 zaručujú ekonomickejšiu a dlhšiu prevádzku, čo sa pozitívne premieťa do ich pohodlia pri použití v kozmetických salónoch, kaderníctvach a kancelárskych miestnostiach.

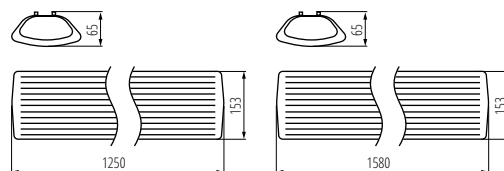
Materiál korpusu: plast, ocel

Materiál difúzora: PS



MEBA 4LED 2X120 PS	26961	5905339269614	2 x max 36	T8 LED	G13	bílá biela
MEBA 4LED 2X120 OP PS	26964	5905339269645	2 x max 36	T8 LED	G13	bílá biela
MEBA 4LED 2X150 OP PS	26965	5905339269652	2 x max 58	T8 LED	G13	bílá biela

[V] 220-240 AC	[Hz] 50			IP 20		 5+25	
	 ONE SIDE INPUT 1-2,5	 0,5m					



MEBA 4LED 2X120

MEBA 4LED 2X150

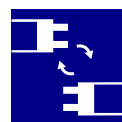
Kanlux

ALDO 4LED

LINEÁRNÍ SVÍTIDLO PRO LED TRUBICE T8
▶ LINEÁRNE SVIETIDLO PRE LED TRUBICE T8



ALDO 4LED 1X60; 1X120; 1X150



Kanlux ALDO 4LED je rodina svietel prispôsobená žiarivkám T8 LED. Jedná sa o nástennú a stropnú svietidla charakterizovaná moderným, efektívnym tvarom, ktorý nenápadne zapadá do jakéhokoli vnútorného usporiadání.

Materiál korpusu: kov, plast

Kanlux ALDO 4LED je rodina svetiel prispôsobená žiarivkám T8 LED. Ide o nástenné a stropné svietidlá charakterizované moderným, efektívnym tvarom, ktorý nenápadne zapadá do akéhokoľvek vnútorného usporiadania.

Materiál korpusu: kov, plast



ALDO 4LED 1X120



ALDO 4LED 1X150



ALDO 4LED 2X120



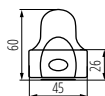
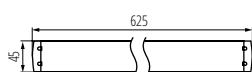
ALDO 4LED 1X60	26360	5905339263605	max 18	T8 LED	G13	bilá biela
ALDO 4LED 1X120	26361	5905339263612	max 36	T8 LED	G13	bilá biela
ALDO 4LED 1X150	26362	5905339263629	max 58	T8 LED	G13	bilá biela
ALDO 4LED 2X120	26364	5905339263643	2 x max 36	T8 LED	G13	bilá biela
ALDO 4LED 2X150	26365	5905339263650	2 x max 58	T8 LED	G13	bilá biela

[V] 220-240 AC	[Hz] 50			IP 20		 5+25	
	 0,5-2,5	 L N PE ONE SIDE INPUT	 0,5m	CE	EAC	UK CA	

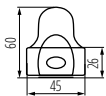
Kanlux

ALDO 4LED

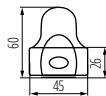

LINEÁRNÍ SVÍTIDLO PRO LED TRUBICE T8 ► LINEÁRNE SVIETIDLO PRE LED TRUBICE T8



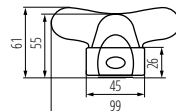
ALDO 4LED 1X60



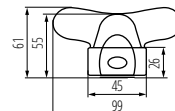
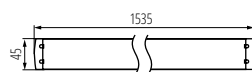
ALDO 4LED 1X120



ALDO 4LED 1X150



ALDO 4LED 2X120



ALDO 4LED 2X150



Kanlux

BENO LED

STROPNÍ LED SVÍTIDLO ► STROPNÉ LED SVIETIDLO



BENO 18W L-GR; BENO 18W L-SE GR



BENO 18W O-W; BENO 18W O-SE W



BENO 18W O-GR; BENO 18W O-SE GR



BENO 18W L-W; BENO 18W L-SE W



BENO 18W L-GR; BENO 18W L-SE GR



BENO 24W O-W; BENO 24W O-SE W



BENO 24W O-GR; BENO 24W O-SE GR



BENO 24W L-W; BENO 24W L-SE W



BENO 24W L-GR; BENO 24W L-SE GR



Svítlidla Kanlux BENO majú jedinečný dizajn a jedinečný svetelný efekt. Byla vytvořena projektanty společnosti Kanlux, proto jsme jejich vzory zaregistrovali u patentového úřadu. Kanlux BENO LED je vysoce odolný vůči povětrnostním podmínkám - proto je můžeme používat uvnitř i vně domu. Je to také rychlá a snadná montáž na strop nebo stěnu včetně snímače pohybu s možností regulace. Kanlux BENO LED je multifunkční svítidlo, které je díky svým technickým aspektům použitelné prakticky kdekoli. Jeho design je navíc jedinečný a stane se ozdobou jakéhokoli místa, kam jej umístíme.

Materiál korpusu: plast

Materiál difúzorů: plast

Svítlidla Kanlux BENO majú jedinečný dizajn a jedinečný svetelný efekt. Boli vytvorené projektantmi spoločnosti Kanlux, preto sme ich vzory zaregistrovali na patentovom úrade. Kanlux BENO LED je vysoce odolný voči poveternostným podmienkam - preto ho môžeme používať vnútri aj mimo domu. Je to tiež rýchla a jednoduchá montáž na strop alebo stenu vrátane snímača pohybu s možnosťou regulácie. Kanlux BENO LED je multifunkčné svietidlo, ktoré je vďaka svojim technickým aspektom použiteľné prakticky kdekoľvek. Jeho dizajn je navyše jedinečný a stane sa ozdobou akéhokoľvek miesta, kam ho umiestnime.

Materiál korpusu: plast

Materiál difúzorů: plast

BENO LED

STROPNÍ LED SVÍTIDLO ► STROPNÉ LED SVIETIDLO



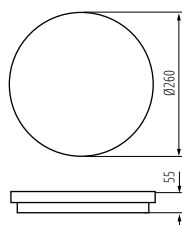
BENO 24W O-W, BENO 24W O-SE W



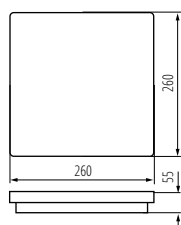
BENO 18W NW-O-W	32940	5905339329400	18	1550	4000	bílá biela	
BENO 18W NW-L-W	32942	5905339329424	18	1550	4000	bílá biela	
BENO 18W NW-O-SE W	32944	5905339329448	18	1550	4000	bílá biela	mikrovlonný
BENO 18W NW-L-SE W	32946	5905339329462	18	1550	4000	bílá biela	mikrovlonný
BENO N 18W NW-O-SE GR	32948	5905339329486	18	1400	4000	grafit	mikrovlonný
BENO N 18W NW-L-SE GR	32949	5905339329493	18	1400	4000	grafit	mikrovlonný
BENO N 18W NW-O-GR	33348	5905339333483	18	1400	4000	grafit	
BENO N 18W NW-L-GR	33349	5905339333490	18	1400	4000	grafit	
BENO 24W NW-O-W	33340	5905339333407	24	2060	4000	bílá biela	
BENO 24W NW-O-GR	33341	5905339333414	24	1920	4000	grafit	
BENO 24W NW-L-W	33342	5905339333421	24	2060	4000	bílá biela	
BENO 24W NW-L-GR	33343	5905339333438	24	1920	4000	grafit	
BENO 24W NW-O-SE W	33344	5905339333445	24	2060	4000	bílá biela	mikrovlonný
BENO 24W NW-L-SE GR	33345	5905339333452	24	1920	4000	grafit	mikrovlonný
BENO 24W NW-L-SE W	33346	5905339333469	24	2060	4000	bílá biela	mikrovlonný
BENO 24W NW-L-SE GR	33347	5905339333476	24	1920	4000	grafit	mikrovlonný



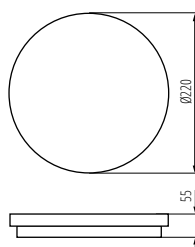
[V] 220-240 AC	[Hz] 50	[°] 110	[lm] ≥20000	[h] 20000	[lm] ≤ 6x Nachdäm	Ra 80	Hg	SMD		
IP 54		[°C] -15+35			[mm] 0,5+1,5	0,5m	CE	EAC	UK CA	



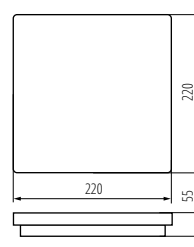
BENO 18W O



BENO 18W L



BENO 24W O



BENO 24W L

Kanlux

VARSO LED

STROPNÍ LED SVÍTIDLO ▶ STROPNÉ LED SVIETIDLO



VARSO LED 18W-O; VARSO LED 18W-O-SE



VARSO LED 18W-O; VARSO LED 18W-O-SE



VARSO LED 18W-L; VARSO LED 18W-L-SE



VARSO LED 24W-O; VARSO LED 24W-O-SE
VARSO HI 36W-NW-O; VARSO HI 36W-NW-O-SE



VARSO LED 24W-L; VARSO LED 24W-L-SE
VARSO HI 36W-NW-L



VARSO LED 18W-WW-O	26440	5905339264404	18	1620	3000	bílá biela
VARSO LED 18W-NW-O	26441	5905339264411	18	1700	4000	bílá biela
VARSO LED 18W-NW-L	26443	5905339264435	18	1700	4000	bílá biela
VARSO LED 24W-WW-O	26444	5905339264442	24	2160	3000	bílá biela
VARSO LED 24W-NW-O	26445	5905339264459	24	2280	4000	bílá biela
VARSO LED 24W-NW-L	26447	5905339264473	24	2280	4000	bílá biela
VARSO HI 36W-NW-O	26448	5905339264480	36	3600	4000	bílá biela
VARSO HI 36W-NW-L	26449	5905339264497	36	3600	4000	bílá biela
VARSO LED 18W-NW-L-SE	26980	5905339269805	18	1700	4000	bílá biela mikrovlínný
VARSO LED 18W-NW-O-SE	26981	5905339269812	18	1700	4000	bílá biela mikrovlínný
VARSO LED 24W-NW-L-SE	26983	5905339269836	24	2280	4000	bílá biela mikrovlínný
VARSO LED 24W-NW-O-SE	26984	5905339269843	24	2280	4000	bílá biela mikrovlínný
VARSO HI 36W-NW-O-SE	26985	5905339269850	36	3600	4000	bílá biela mikrovlínný

[V] 220-240 AC	[Hz] 50	[°] 120	[h] ≥20000	[h] 20000	[lm] ≤ 6x MacAdam	Ra 80	Hg	SMD	IP 54
[°C] -20+35	[mm] 0,5-2,5	[m] 0,5m	[°] 360° Øuse	CE	ERL	PZH	UK CA		

Kanlux

VARSO LED

STROPNÍ LED SVÍTIDLO ► STROPNÉ LED SVIETIDLO



Kanlux VARSO LED je rodina hermetických plafonů s integrovaným LED zdrojem světla. Je to vynikající návrh jak pro investice (bytová družstva, hotely), tak pro jednotlivé domácnosti, kde je zapotřebí zvýšená odolnost proti vlhkosti (IP54). Pro osvětlení zvláště velkých ploch nabízíme Kanlux VARSO HI s výkonem 36 wattů, jehož světelný tok je až 3 600 lumenů. Nezapomeňte, že jsou k dispozici také verze Kanlux VARSO se senzory pohybu (SE).

Materiál korpusu: plast

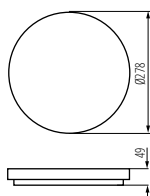
Materiál difuzoru: plast



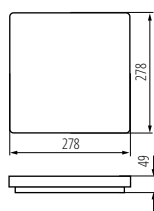
Kanlux VARSO LED je rodina hermetických plafonů s integrovaným LED zdrojem světla. Je to vynikající návrh jako pre investície (bytové družstvá, hotely), tak pre jednotlivé domácnosti, kde je potrebná zvýšená odolnosť proti vlhkosti (IP54). Pre osvetlenie zvlášť veľkých plôch ponúkame Kanlux VARSO HI s výkonom 36 wattov, ktorého svetelný tok je až 3 600 lúmenov. Nezapadnite, že sú k dispozícii taktiež verzie Kanlux VARSO so senzormi pohybu (SE).

Materiál korpusu: plast

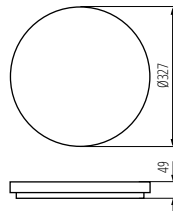
Materiál difúzora: plast



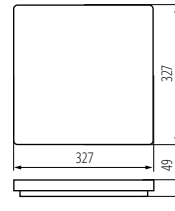
VARSO LED 18W-O



VARSO LED 18W-L



VARSO LED 24W O, VARSO HI 36W O



VARSO LED 24W L, VARSO HI 36W L



STIVI LED

STROPNÍ LED SVÍTIDLO ► STROPNÉ LED SVIETIDLO



STIVI LED 24W-NW-O, STIVI LED 24W-NW-O-SE



STIVI LED 24W-NW-O, STIVI LED 24W-NW-O-SE STIVI LED 36W-NW-O, STIVI LED 36W-NW-O-SE



Plafón Kanlux STIVI LED nám podkytne svetlo tam, kde standardní svítidla mohou selhat. Vyznačuje se vysokou světelnou účinností - 130lm/W, vysokým stupněm krytí - IP65 a odolností proti poškození IK08. Svítidlo Kanlux STIVI LED lze použít v exteriéru (balkóny, terasy, otevřené altány), na chodbách a schodištích i v místech s vyšší vlhkostí (prádelny, šatny a chodby na bazénech). Dalšími výhodami jsou: Sletá záruka, 50 000 hodin životnosti světelného zdroje ve svítidle a také možnost výběru verze se senzorem pohybu. Doporučujeme jako vysoce kvalitní investiční produkt nebo produkt pro profesionální použití v domácnostech.

5 let záruky shodně s podmínkami záručního prohlášení dostupného na internetové stránce

Materiál korpusu: PC

Materiál difúzor: PC

Plafón Kanlux STIVI LED nám poskytne svetlo tam, kde štandardné svietidlá môžu sklamať. Vyznačuje sa vysokou svetelnou účinnosťou - 130lm/W, vysokým stupňom krytia - IP65 a odolnosťou proti poškodeniu IK08. Svietidlo Kanlux STIVI LED možno použiť v exteriéri (balkóny, terasy, otvorené altány), na chodbách a schodisku aj v miestach s vyššou vlhkosťou (práčovne, šatne a chodby bazénov). Ďalšími výhodami sú: 5-ročná záruka, 50 000 hodín životnosti svetelného zdroja v svietidle a taktiež možnosť výberu verzie so senzorom pohybu. Odporúčame ako vysoce kvalitný investičný produkt alebo produkt pre profesionálne použitie v domácnostiach.

5-ročná záruka podľa podmienok vyhlásenia o záruke, ktoré je dostupné na webovej stránke

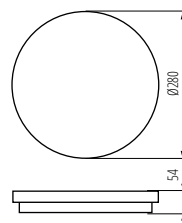
Materiál korpusu: PC

Materiál difúzora: PC

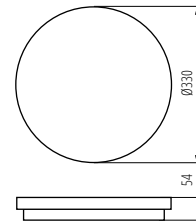


STIVI LED 24W-NW-O	35000	5905339350008	24	3120	4000	bílá biela
STIVI LED 24W-NW-O-SE	35001	5905339350015	24	3120	4000	bílá biela mikrovlnný
STIVI LED 36W-NW-O	35002	5905339350022	36	4680	4000	bílá biela
STIVI LED 36W-NW-O-SE	35003	5905339350039	36	4680	4000	bílá biela mikrovlnný

[V]	[Hz]	[°]	[lm]	[h]	[lm/W]	[Ra]
220-240 AC	50	110	≥30000	50000	≤ 6x MacAdam	80
Hg	SMD	IP65	IK08	360°	0,5m	[-20+40]
CE	ERC	UK CA				



STIVI LED 24W



STIVI LED 36W

Kanlux

ORTE LED

STROPNÍ LED SVÍTIDLO ▶ STROPNÉ LED SVIETIDLO



ORTE LED 18W-O; ORTE LED 18W-O-SE



ORTE LED 18W-O; ORTE LED 18W-O-SE



ORTE LED 24W-O; ORTE LED 24W-O-SE



ORTE LED 18W-NW-O	29160	5905339291608	18	1600	4000	bílá biela	
ORTE LED 24W-NW-O	29161	5905339291615	24	2200	4000	bílá biela	
ORTE LED 18W-NW-O-SE	29162	5905339291622	18	1600	4000	bílá biela	mikrovlnný
ORTE LED 24W-NW-O-SE	29163	5905339291639	24	2200	4000	bílá biela	mikrovlnný

[V]	[Hz]	[°]	[h]	[h]	ellipse	Ra	Hg	SMD		
220-240 AC	50	120	≥20000	20000	≤6xMax/diam	80				
IP 54		-20+35			0,75+2,5	0,5m	CE	ERC	UK CA	



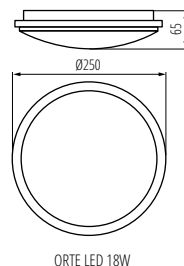
Kanlux ORTE LED je nová řada stropních svítidel, ve které jsme se zaměřili na design a snadnou instalaci. Pro Váš komfort nabízíme také variantu se senzorem pohybu.

Materiál korpusu: plast
Materiál difuzoru: plast

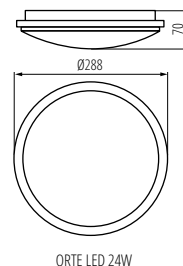


Kanlux ORTE LED je nová rodina stropných svietidiel, v ktorých sa zameriavame na dizajn a na jednoduchosť montáže. Pre väčšie pohodlie ponúkame aj verziu so senzorom pohybu.

Materiál korpusu: plast
Materiál difuzora: plast



ORTE LED 18W



ORTE LED 24W

DABA PRO

STROPNÍ LED SVÍTIDLO ▶ STROPNÉ LED SVIETIDLO



DABA PRO 25W NW-B



DABA PRO 25W NW-B



DABA PRO 25W NW-W, DABA PRO 26W NW-SE-W



Kanlux DABA PRO jsou stropní svítidla pro profesionální použití. Můžeme si vybrat mezi verzí bez pohybového senzoru (25 W) a se senzorem (26 W) a dvěma barvami korpusu - bílá a černá. Kanlux DABA PRO má stupeň krytí IP65, tedy vysokou odolnost vůči povětrnostním podmínkám, dále odolnost proti mechanickému poškození IK10 a dodatečnou ochranu svítidla proti otevření. Plafony Kanlux DABA PRO lze navzájem kombinovat dle principu MASTER → SLAVE, tj. první (první a poslední) svítidlo se senzorem ovládá řadu svítidel. Vysoká kvalita stropních svítidel Kanlux DABA PRO je potvrzena Sletou zárukou.

5 let záruky shodně s podmínkami záručního prohlášení dostupného na internetové stránce

Materiál korpusu: plast

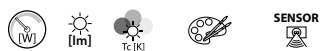
Materiál difuzoru: PC

Kanlux DABA PRO sú stropné svietidlá pre profesionálne použitie. Môžeme si vybrať medzi verzou bez pohybového senzora (25 W) a so senzorem (26 W) a dvomi farbami korpusu - biela a čierna. Kanlux DABA PRO má stupeň krytia IP65, teda vysokú odolnosť voči poveternostným podmienkam, ďalej odolnosť proti mechanickému poškodeniu IK10 a dodatočnú ochranu svietidla proti otvoreniu. Plafóny Kanlux DABA PRO môžeme navzájom kombinovať podľa princípu MASTER → SLAVE, t.j. , prvé (prvé a posledné) svietidlo so senzorem ovláda radu svietidel. Vysoká kvalita stropných svietidel Kanlux DABA PRO je potvrdená 5-ročnou zárukou.

5-ročná záruka podľa podmienok vyhlásenia o záruke, ktoré je dostupné na webovej stránke

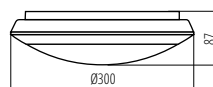
Materiál korpusu: plast

Materiál difuzora: PC

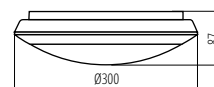


Model	Code	Part No.	Power [W]	Beam Angle [°]	Light Flux [lm]	Temp [°C]	Protection	Notes
DABA PRO 25W NW-W	19064	5905339190642	25	2800	4000	bílá biela		
DABA PRO 25W NW-B	19065	5905339190659	25	2800	4000	černá čierna		
DABA PRO 26W NW-SE-W	19066	5905339190666	26	2800	4000	bílá biela	mikrovlnný	

[V]	[Hz]	[°]	[h]	[h]	[Ra]	[Hg]	[SMD]	[IK]	[lm]	[CE]
220-240 AC	50	115	≥25000	50000	≤6v Mackám	80		10	0,75-2,5	0,5m
IP 65		-20+40							24	3600
ERC	UK CA									



DABA PRO 25W



DABA PRO 26W SE

DABA N LED SMD

STROPNÍ LED SVÍTIDLO ► STROPNÉ LED SVIETIDLO

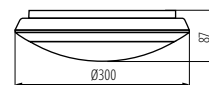


DABA N LED SMD DL-16W




DABA N LED SMD DL-16W | 19062 | 5905339190628 | 16 | 1300 | 4000 | bílá | biela | mikrovlnný

[V] 220-240 AC	[Hz] 50	[°] 120	[lm] ≥20000	[h] 40000	ellipse ≤6x Max/diam	Ra 80	Hg	SMD	
[s] - [min] 10-10	[lx] 5/15/50/2000	[m] 0,5m	[°C] -15÷35	IK 10	[mm] 0,75-2,5	[m] max 8	[°] H360		
		CE	EAC	PZH	CS	PK			



DABA N LED SMD DL-16W



Energeticky úsporné svítidlo Kanlux DABA N umožňuje snížit náklady na energii díky použití snímačů pohybu a soumraku. To způsobí, že svítí, pouze když je to nutné. Kromě toho jeho parametry (IP66, IK10) znamenají, že může být namontován prakticky kdekoli! Funkce STAND BY DIMMING znamená, že po naprogramovaném čase bez pohybu přejde plafon do pohotovostního režimu a snižuje světelný tok o 20%.

Materiál korpusu: PC

Materiál difuzoru: PC

Energeticky úsporné svietidlo Kanlux DABA N umožňuje znížiť náklady na energiu vďaka použitiu snímačov pohybu a súmraku. To spôsobí, že svieti, iba keď je to nutné. Okrem toho jeho parametre (IP66, IK10) znamenajú, že môže byť namontované prakticky kdekoľvek! Funkcia STAND BY DIMMING znamená, že po naprogramovanom čase bez pohybu prejde plafón do pohotovostného režimu a znižuje svetelný tok o 20%.

Materiál korpusu: PC

Materiál difúzora: PC



TYBIA LED

STROPNÍ LED SVÍTIDLO ▶ STROPNÉ LED SVIETIDLO



TYBIA LED 38W-GY



TYBIA LED 38W GY, SE



TYBIA LED 28W GY, SE



TYBIA LED 38W B, SE



TYBIA LED 28W B, SE



Kanlux TYBIA LED je běžné svítidlo s LED diodami SMD. Instalace LED TYBIA LED na chodbách, schodištích, společenských a technických místnostech zaručuje významné úspory nejen v souvislosti se spotřebou energie, ale také s jejím dlouhodobým bezúdržbovým provozem.

5 let záruky shodně s podmínkami záručního prohlášení dostupného na internetové stránce

Materiál korpusu: hliníková slitina

Materiál difuzoru: PMMA

Kanlux TYBIA LED je bežné svietidlo s LED diodami SMD. Inštalácia LED TYBIA LED na chodbách, schodiskách, spoločenských a technických miestnostiach zaručuje významné úspory nielen v súvislosti so spotrebou energie, ale tiež s ich dlhodobou bezúdržbovou prevádzkou.

5-ročná záruka podľa podmienok vyhlásenia o záruke, ktoré je dostupné na webovej stránke


Materiál korpusu: hliníková zliatina

Materiál difúzora: PMMA

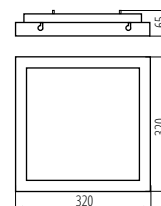


Model	Code	Part No.	W	lm	Kr	Color	Control	Life
TYBIA LED 38W-NW	24640	5905339246400	38	3800	4000	šedá/bílá sivá/biela		≥20000
TYBIA LED 38W-NW-SE	24641	5905339246417	38	3800	4000	šedá/bílá sivá/biela	mikrovlnný	≥20000
TYBIA LED 38W-NW-B	24642	5905339246424	38	3800	4000	černá čierna		≥20000
TYBIA LED 38W-NW-SE B	24643	5905339246431	38	3800	4000	černá čierna	mikrovlnný	≥20000
TYBIA M 25W-NW-GY	24644	5905339246448	25	2600	4000	šedá sivá		≥15000
TYBIA M 25W-NW-B	24645	5905339246455	25	2600	4000	černá čierna		≥15000
TYBIA M 25W-NW-SE GY	24646	5905339246462	25	2600	4000	šedá sivá	mikrovlnný	≥15000
TYBIA M 25W-NW-SE B	24647	5905339246479	25	2600	4000	černá čierna	mikrovlnný	≥15000

[V]	[Hz]	[°]	[h]	ellipse	Ra	ig	SMD			IP
220-240 AC	50	110	30000	≤6v Maxdam	80					20
	5+25			1-2,5	0,5m	CE	ERC	UK	CA	



TYBIA LED 38W



TYBIA LED 25W

Kanlux

FOGLER LED

STROPNÍ LED SVÍTIDLO ► STROPNÉ LED SVIETIDLO

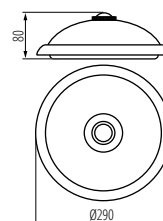


FOGLER LED 14W-NW



FOGLER LED 14W-NW | 18121 | 5905339181213 | 14 | 800 | 4000 | bílá | biela | PIR

[V]	[Hz]	[°]	[h]	[lm]	[lx]	[m]	[s]	[lx]	[m]	[W]	IP	°C
220-240 AC	50	110	≥15000	20000	≤6lx/Maxlx	80	SMD	0,5m	lm W	57	20	5+25
[mm²]	[m]	[s]	[lx]	[lx]	[lx]	[lx]	[lx]	[lx]	[lx]	[lx]	[lx]	[lx]
0,5-2,5	max 6	360	10-5	5-2000	0,5m	lm W	57	CE	EAC	UK CA		



FOGLER LED 14W-NW

Kanlux

FOGLER DL

PLAFON S VÝMĚNNÝM ZDROJEM SVĚTLA ► PLAFÓN S VÝMENNÝM ZDROJOM SVETLA



FOGLER DL-2400



FOGLER DL-2400 | 18120 | 5905339181206 | 2 x max 40 | GLS/CFL/LED | E27 | bílá | biela

[V]	[Hz]	[°]	[h]	[lm]	[lx]	[m]	[s]	[lx]	[m]	[W]	IP	°C
220-240 AC	50	110	≥15000	20000	≤6lx/Maxlx	80	SMD	0,5m	lm W	57	20	5+25
[mm²]	[m]	[s]	[lx]	[lx]	[lx]	[lx]	[lx]	[lx]	[lx]	[lx]	[lx]	[lx]
H360/V120	12-5	PIR	3-2000	0,5m								



Plafon Kanlux FOGLER LED se snímačem pohybu je ideální pro osvětlení schodišť, technických místností v rodinných domech, skladech, suterénech, garážích a příjezdových cest u rodinných domů.

Materiál korpusu: ocel
Materiál difuzoru: PC

Plafón Kanlux FOGLER LED so snímačem pohybu je ideálny pre osvetlenie schodísk, technických miestností v rodinných domoch, skladoch, suterénoch, garáží a príjezdových cestách pri rodinných domoch.

Materiál korpusu: ocel
Materiál difúzora: PC

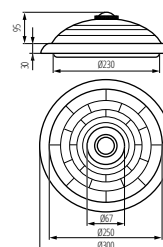


Plafon Kanlux FOGLER DL s výměnným zdrojem světla je ideální pro schodiště, sklepy, podkrovní a další podobné místnosti. Vestavěný senzor detekce pohybu s maximálním úhlem (360°) zaručuje, že svítidlo se zapne přesně tehdy, když potřebujeme světlo.

vybaven čidlem pohybu
maximální horizontální detekční úhel čidla je 360°
maximální vertikální detekční úhel čidla je 120°
možnost nastavení času svícení v rozsahu od 5s do 5min
maximální dosah čidla 8m
detekce pohybu 0.3...3m/s (1...10km/h)
Materiál korpusu: ocel
Materiál difuzoru: sklo

Plafón Kanlux FOGLER DL s výměnným zdrojom svetla je ideálny pre schodišká, pivnice, podkrovia a ďalšie podobné miestnosti. Vstavaný senzor detekcie pohybu s maximálnym uhlom (360°) zaručuje, že svietidlo sa zapne presne vtedy, keď potrebujeme svetlo.

vybavený snímačom pohybu
maximálny horizontálny detekčný uhol snímača je 360°
maximálny vertikálny detekčný uhol senzora je 120°
možnosť nastavenia času svietenia v rozsahu od 5s do 5 min
maximálny dosah snímača 8m
detekcia pohybu 0.3 ... 3m / s (1 ... 10 km / h)
Materiál korpusu: ocel
Materiál difúzora: sklo



FOGLER DL-2400

Kanlux SANSO LED

STROPNÍ LED SVÍTIDLO ▶ STROPNÉ LED SVIETIDLO



SANSO LED 15W-NW-SE



Stropní svítidlo Kanlux SANSO LED se zabudovaným pohybovým senzorem PIR Vám umožňuje přizpůsobit ho Vaším potřebám. Vyznačuje se také zvýšeným stupněm krytí (IP 44), takže je jeho vnitřek chráněn před kouřem a prachem.

5 let záruky shodně s podmínkami záručního prohlášení dostupného na internetové stránce

Materiál korpusu: PC

Materiál difuzoru: PC

Stropné svietidlo Kanlux SANSO LED so zabudovaným pohybovým senzorem PIR Vám umožňuje prispôbiť ho Vaším potrebám. Vyznačuje sa tiež zvýšeným stupňom krytia (IP 44), takže je jeho vnútro chránené pred dymom a prachom.

5-ročná záruka podľa podmienok vyhlásenia o záruke, ktoré je dostupné na webovej stránke

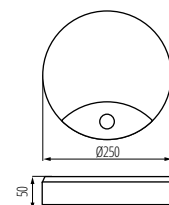
Materiál korpusu: PC

Materiál difúzora: PC



SANSO LED 15W-NW-SE | 26520 | 5905339265203 | 15 | 1250 | 4000 | bílá | biela | PIR

[V] 220-240 AC	[Hz] 50	[°] 120	[h] ≥10000	[h] 15000	ellipse ≤ 6x MaxAxdm	Ra 80	Hg X	SMD	IP 44
[°C] -20+35	[mm²] 0,5-1,5	[mm] max 6	[lm] H160	[s] - [min] 5-5	[lx] 8-2000	[m] 0,5m	[W] 83	[W] 13	Pow
[lm] Φuse 2000	360° 0use	DAG	(W) 125	CE	ERC	UK CA			



SANSO LED 15W-NW-SE

Kanlux MARC DL

PLAFON S VÝMĚNNÝM ZDROJEM SVĚTLA ▶ PLAFÓN S VÝMENNÝM ZDROJOM SVETLA



MARC DL-60



Stropní svítidlo Kanlux MARC DL je jednoduchý design, vysoká odolnost proti prachu a vlhkosti (IP54). Další předností tohoto svítidla je odolnost proti UV záření.

vysoká odolnost proti UV záření

vysoká odolnost proti nárazu

Materiál korpusu: PC

Materiál difuzoru: PC

Stropné svietidlo Kanlux MARC DL je jednoduchý dizajn, vysoká odolnosť proti prachu a vlhkosti (IP54). Ďalšou prednosťou tohto svietidla je odolnosť proti UV žiareniu.

vysoká odolnosť proti UV žiareniu

vysoká odolnosť proti nárazu

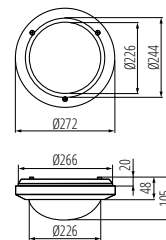
Materiál korpusu: PC

Materiál difúzora: PC



MARC DL-60 | 07015 | 5905339070159 | max 60 | GLS/CFL/LED | E27 | bílá | biela

[V] 220-240 AC	[Hz] 50	IP 54	[°C] -10+35	[mm²] 1-1,5	[m] 0,5m	CE	ERC	UK CA
-------------------	------------	----------	----------------	----------------	-------------	----	-----	----------



MARC DL-60

Kanlux

JURBA DL

PLAFON S VÝMĚNNÝM ZDROJEM SVĚTLA
 ► PLAFÓN S VÝMENNÝM ZDROJOM SVETLA



JURBA DL-2180



JURBA DL-2180



JURBA DL-218L



Prachotěsný plafon Kanlux JURBA je dokonalá kvalita zpracování. Svítidla je možné namontovat na zeď i na strop, uvnitř i venku budovy. Svítidla Kanlux JURBA mají zvýšenou odolnost proti prachu a vodě - IP44.

Materiál korpusu: ocel
 Materiál difuzoru: PC

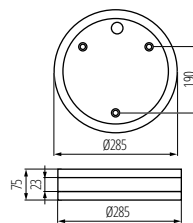
Prachotěsný plafon Kanlux JURBA je dokonalá kvalita spracovania. Svietidlá je možné namontovať na stenu či strop, vo vnútri aj vonku budovy. Svietidlá Kanlux JURBA majú zvýšenú odolnosť proti prachu a vode - IP44.

Materiál korpusu: oceľ
 Materiál difúzora: PC

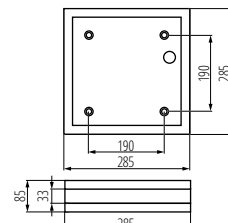


JURBA DL-2180	08980	5905339089809	2 x max 18	CFL/LED	E27	saténový nikel saténový nikel
JURBA DL-218L	08981	5905339089816	2 x max 18	CFL/LED	E27	saténový nikel saténový nikel

[V] 220-240 AC	[Hz] 50	IP 44	°C -10+35	mm 1-2,5	m 0,1m	CE	ERL	UK CA	↓
--------------------------	-------------------	-----------------	---------------------	--------------------	------------------	-----------	------------	--------------	----------



JURBA DL-2180



JURBA DL-218L

PIRES DL

PLAFON S VÝMĚNNÝM ZDROJEM SVĚTLA
▶ PLAFÓN S VÝMĚNNÝM ZDROJOM SVETLA



PIRES DL-600



PIRES DL-600 NS



PIRES ECO DL-250

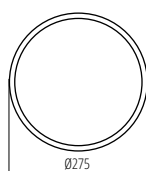


PIRES ECO DL-250 NS

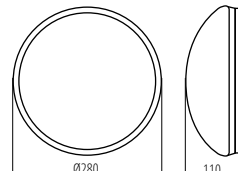


PIRES DL-600	08810	5905339088109	max 60	GLS/CFL/LED	E27	bílá biela	mikrovlnný
PIRES DL-600 NS	08811	5905339088116	max 60	GLS/CFL/LED	E27	bílá biela	
PIRES ECO DL-250	19000	5905339190000	max 25	CFL/LED	E27	bílá biela	mikrovlnný
PIRES ECO DL-250 NS	19001	5905339190017	max 25	CFL/LED	E27	bílá biela	

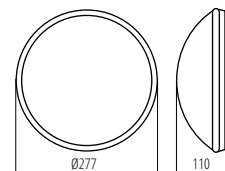
[V] 220-240 AC	[Hz] 50	IP 44	5+35	CE	EAC	UK CA
1-2,5	0,5m					



PIRES DL-600



PIRES DL-600 NS



PIRES ECO DL-250; PIREs ECO DL-250 NS



Kanlux PIREs je plafon s minimalistickým vzhledem, který má stupeň krytí IP44. Pro větší komfort Vám nabízíme také verzi s mikrovlnným senzorem pohybu (kód 19000 a 08810), který má dosah detekce pohybu 9 metrů.

verze PIREs DL-60 NS, PIREs ECO DL-250 NS - bez senzoru pohybu obsahuje mikrovlnné čidlo pohybu (8810, 19000)
maximální horizontální detekční úhel čidla je 360°
maximální vertikální detekční úhel čidla je 140°
možnost nastavení času svícení v rozsahu od 8s do 12min
maximální dosah čidla 9m
detekce pohybu 0.3...3m/s (1...10km/h), regulace citlivosti v rozsahu od 2...2000lx
Materiál korpusu: plast

Kanlux PIREs je stropné svietidlo s minimalistickým dizajnom, ktoré je možné použiť aj vonku vďaka stupňu ochrany IP44. Pre zvýšenie komfortu tiež navrhujeme verzie vybavené mikrovlnným detektorom pohybu (kód 19000 a 8810), ktorého dosah je 9 metrov.

verzia PIREs DL-60 NS, PIREs ECO DL-25 NS - bez senzora pohybu obsahuje mikrovlnné čidlo pohybu (8810, 19000)
maximálny horizontálny detekčný uhol snímača je 360°
maximálny vertikálny detekčný uhol senzora je 140°
možnosť nastavenia času svietenia v rozsahu od 8s do 12 min
maximálny dosah snímača 9m
detekcia pohybu 0.3 ... 3m / s (1 ... 10 km / h), regulácia citlivosti v rozsahu od 2 ... 2000lx
Materiál korpusu: plast

Kanlux HERMI

PRŮMYSLOVÉ SVÍTIDLO ► PRIEMYSELNÉ SVIETIDLO

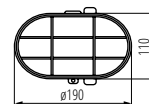
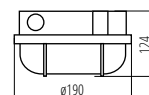


HERMI 7063NB



HERMI 7063NB | **70524** | 5905339705242 | max 100 | GLS/CFL/LED | E27 | bilá | biela

[V]	[Hz]	□	IP	⌚	⚡	⚡
220-240 AC	50		54		-20+25	
⚙️	→ [mm]	🕸️	CE	ERC	UK CA	⬇️
	1-1,5					



HERMI 7063NB

Kanlux MILO

PRŮMYSLOVÉ SVÍTIDLO ► PRIEMYSELNÉ SVIETIDLO



MILO 7040T/P-B



MILO 7040T/P-B	08092	5905339080929	max 60	GLS/CFL/LED	E27	černá čierna
MILO 7040T	70522	5905339705228	max 60	GLS/CFL/LED	E27	šedá sivá
MILO 7040T/P	70523	5905339705235	max 60	GLS/CFL/LED	E27	šedá sivá

[V]	[Hz]	□	IP	⌚	⚡	IK
220-240 AC	50		54		0,5m	06
⚙️	→ [mm]	⚡	CE	ERC	UK CA	⬇️
	1-1,5					



MILO 7040T



MILO 7040T/P

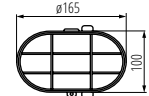
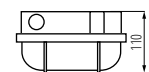


Kanlux MILO je klasické zářivkové svítidlo, které se obvykle používá v technických místnostech, garážích, suterénech, na schodištích, chodbách atd. Svítidlo má kovovou (7040T) nebo plastovou (7040T/P) ochrannou mřížku, která navíc chrání svítidlo před mechanickým poškozením.

Materiál korpusu: plast
Materiál difuzoru: sklo

Kanlux MILO je klasické žiarivkové svietidlo, ktoré sa obvykle používa v technických miestnostiach, garážach, suterénoch, schodiskách, chodbách atď. Svietidlo má kovovú (7040T) alebo plastovú (7040T/P) ochrannú mriežku, ktorá navyše chráni svietidlo pred mechanickým poškodením.

Materiál korpusu: plast
Materiál difúzora: sklo



MILO 7040

Kanlux INES

PRŮMYSLOVÉ SVÍTIDLO ► PRIEMYSELNÉ SVIETIDLO

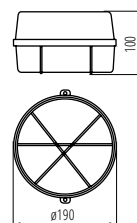


INES 7061N



INES 7061N | 70525 | 5905339705259 max 100 GLS/CFL/LED E27 bílá | biela

[V] 220-240 AC	[Hz] 50		IP 43			
 1	 0,5m		CE	ERAC	UK DK	



INES 7061N

Kanlux SANGA DL

PLAFON S VÝMĚNNÝM ZDROJEM SVĚTLA ► PLAFÓN S VÝMENNÝM ZDROJOM SVETLA

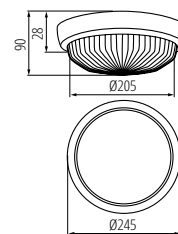


SANGA DL-100



SANGA DL-100 | 08050 | 5905339080509 max 100 GLS/CFL/LED E27 bílá | biela

[V] 220-240 AC	[Hz] 50		IP 44			
 1-1,5	 0,5m		CE	ERAC	UK DK	



SANGA DL-100



Kanlux INES je odolné prachotěsné svítidlo (IK08) s výměnným světelným zdrojem, které má dodatečnou ochranu ve formě kovové mřížky.

Materiál korpusu: plast

Materiál difuzoru: sklo

Kanlux INES je odolné prachotěsné svítidlo (IK08) s výměnným světelným zdrojem, které má dodatečnou ochranu ve formě kovové mřížky.

Materiál korpusu: plast

Materiál difuzoru: sklo



Plafony Kanlux SANGA jsou ekonomickým řešením pro schodiště, suterény, podkrovní, garáže, ale také pro terasy a balkóny.

Materiál korpusu: plast

Materiál difuzoru: sklo

Plafóny Kanlux SANGA sú ekonomickým riešením pre schodišká, suterény, podkrovia, garáže, ale tiež pre terasy a balkóny.

Materiál korpusu: plast

Materiál difuzoru: sklo

Kanlux TUNA

PLAFON S VÝMĚNNÝM ZDROJEM SVĚTLA ► PLAFÓN S VÝMENNÝM ZDROJOM SVETLA



TUNA S1101-W



TUNA S1101-W	04260	5905339042606	max 100	GLS/CFL/LED	E27	bílá biela
TUNA MINI N	08091	5905339080912	max 100	GLS/CFL/LED	E27	bílá biela

[V] 220-240 AC	[Hz] 50	IP 44			
 1-1,5	 0,5m				



TUNA MINI N

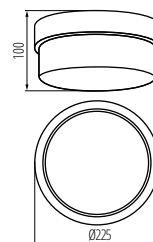


Plafon Kanlux TUNA je řešení pro schodiště, suterény, podkrovní a další místnosti tohoto typu. Příslušný stupeň ochrany proti prachu a vlhkosti umožňuje použití svítidla uvnitř i zvenku budovy.

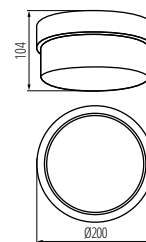
Materiál korpusu: plast
Materiál difuzoru: sklo

Plafón Kanlux TUNA je riešenie pre schodiská, suterény, podkrovia a ďalšie miestnosti tohoto typu. Príslušný stupeň ochrany proti prachu a vlhkosti umožňuje použitie svietidla vo vnútri i vonku budovy.

Materiál korpusu: plast
Materiál difúzora: sklo



TUNA S1101



TUNA MINI

Kanlux TURK

PLAFON S VÝMĚNNÝM ZDROJEM SVĚTLA ► PLAFÓN S VÝMENNÝM ZDROJOM SVETLA



TURK DL-60



TURK DL-60	07025	5905339070258	max 60	E27	bílá biela
------------	--------------	---------------	--------	-----	--------------

[V] 220-240 AC	[Hz] 50	IP 54			
 1-2,5	 0,5m				

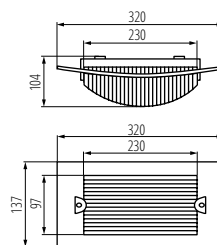


Kanlux TURK je vysoce odolný vůči UV záření, takže je ideální pro venkovní použití, například na fasádu budovy, terasu nebo balkón.

vysoká odolnosť proti UV záreniu (PIKTO)
Materiál korpusu: PC
Materiál difuzoru: PC

Kanlux TURK je vysoko odolný voči UV žiareniu, takže je ideálne pre vonkajšie použitie, napríklad na fasádu budovy, terasu alebo balkón.

vysoká odolnosť proti UV žiareniu (PIKTO)
Materiál korpusu: PC
Materiál difúzora: PC



TURK DL-60

Kanlux

ERTON

PLAFON S VÝMĚNNÝM ZDROJEM SVĚTLA
▶ PLAFÓN S VÝMĚNNÝM ZDROJOM SVETLA

NEW



ERTON 140 OP-W



ERTON 140 OP-W



ERTON 240 OP-W



Stropní svítidlo Kanlux ERTON je estetickým řešením do míst se zvýšenou vlhkostí. Dva modely svítidel mohou využívat silné světelné zdroje - až 15W, z toho model 240 OP-W obsahuje dva zdroje. Tato svítidla jsou díky stupni krytí IP44 vhodná pro profesionální domácí i komerční řešení.

Materiál korpusu: plast

Materiál difuzoru: PC

Stropné svetidlo Kanlux ERTON je estetickým riešením do miest so zvýšenou vlhkosťou. Dva modely svetidiel môžu využiť silné svetelné zdroje - až 15W, z toho model 240 OP-W obsahuje dva zdroje. Tieto svetidlá sú vďaka stupni krytiu IP44 vhodné pre profesionálne domáce i komerčné riešenia.

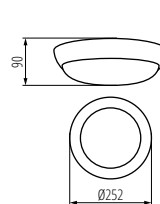
Materiál korpusu: plast

Materiál difúzora: PC

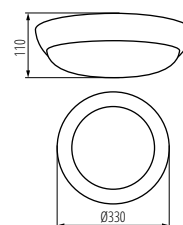


ERTON 140 OP-W	35770	5905339357700	max 15	GLS/CFL/LED	E27	bílá biela
ERTON 240 OP-W	35771	5905339357717	2x max 15	GLS/CFL/LED	E27	bílá biela

[V] 220-240 AC	[Hz] 50	IP 44	⚡ -25+35	⚙️
0,5m	💡	🔧	CE	ERL UK CA



ERTON 140 OP-W



ERTON 240 OP-W

Kanlux

HIMA LED

SVÍTIDLO TYPU DOWNLIGHT ▶ SVIETIDLO TYPU DOWNLIGHT

NEW



HIMA LED 23W-NW-W



HIMA LED 23W-NW-B



HIMA LED 33W-NW-W



HIMA LED 33W-NW-B



Downlighty Kanlux HIMA LED jsou svítidla s vysokou světelnou účinností (více než 110 lm/W). To umožňuje možnost nastavení svítidla ve dvou osách a vysoký index podání barev, svítidla jsou ideální pro místa, kde je důležité zdůraznit konkrétní zóny a barvy - butiky, komerční stánky nebo obchody. Kanlux HIMA LED jsou svítidla s velkým výkonem, takže i ve vysokých místnostech poskytnou dostatečné množství světla. Spolehlivost těchto svítidel je potvrzena 5letou zárukou.

5 let záruky shodně s podmínkami záručního prohlášení dostupného na internetové stránce

Materiál korpusu: hliníková slitina

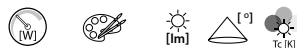
Materiál difuzoru: sklo

Downlighty Kanlux HIMA LED sú svietidlá s vysokou svetelnou účinnosťou (viac než 110 lm/W). To umožňuje nastavenie svietidiel v dvoch osiach a vysoký index podania farieb, svietidlá sú ideálne pre miesta, kde je dôležité zdôrazniť konkrétne zóny a farby - butiky, komerčné stánky alebo obchody. Kanlux HIMA LED sú svietidlá s veľkým výkonom, takže aj vo vysokých miestnostiach poskytnú dostatočné množstvo svetla. Spôľahlivosť týchto svietidiel je potvrdená 5-ročnou zárukou.

5-ročná záruka podľa podmienok vyhlásenia o záruke, ktoré je dostupné na webovej stránke

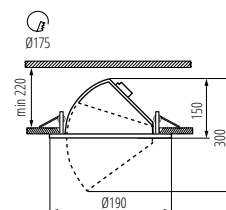
Materiál korpusu: hliníková zliatina

Materiál difúzora: sklo



HIMA LED 23W-NW-W	22841	5905339228413	23	bílá biela	2510	45	4000
HIMA LED 23W-NW-B	22842	5905339228420	23	černá čierna	2510	45	4000
HIMA LED 33W-NW-W	22843	5905339228437	33	bílá biela	3670	45	4000
HIMA LED 33W-NW-B	22844	5905339228444	33	černá čierna	3670	45	4000

[V]	[Hz]	[h]	[lm]	Ra	COB	[°]	[mm ²]
220-240 AC	50	≥15000	30000	90	COB	45	0,5-0,75
IP 20	5+25	5+25	45	350	0,5-0,75		
175	0,5m	CE	ERC	UK	CA		



HIMA LED

TIBERI PRO

SVÍTIDLO TYPU DOWNLIGHT ► SVIETIDLO TYPU DOWNLIGHT



TIBERI PRO 20W-940-W



TIBERI PRO 20W-940-B

TIBERI PRO 30W-940-W

TIBERI PRO 30W-940-B



Svítlidla Kanlux TIBERI PRO jsou vestavná svítidla, to znamená, že dokonale ladí s podhledy. Dokonale osvětlí chodby, sanitární prostory i kancelářské a obchodní prostory. Výhody těchto svítidel jsou: životnost 50 000 hodin, vysoká reprodukce přirozených barev (CRI > 90), světelná účinnost až 105lm/W a 5letá záruka. Zvýšený stupeň krytí (IP44/20) svítidel Kanlux TIBERI PRO je chrání před prachem, nečistotami a vlhkostí.

5 let záruky shodně s podmínkami záručního prohlášení dostupného na internetové stránce

Materiál korpusu: hliníková slitina

Materiál difuzoru: plast

Svietidlá Kanlux TIBERI PRO sú vstavané svietidlá, to znamená, že dokonale ladia s podhladmi. Dokonale osvetlia chodby, sanitárne priestory i kancelárske a obchodné priestory. Výhody týchto svietidiel sú: životnosť 50 000 hodín, vysoká reprodukcia prirodzených farieb (CRI > 90), svetelná účinnosť až 105lm/W a 5-ročná záruka. Zvýšený stupeň krytia (IP44/20) svietidiel Kanlux TIBERI PRO ich chráni pred prachom, nečistotami a vlhkosťou.

5-ročná záruka podľa podmienok vyhlásenia o záruke, ktoré je dostupné na webovej stránke

Materiál korpusu: hliníková zliatina

Materiál difuzora: plast



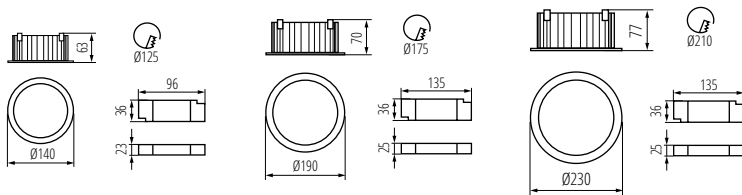
TIBERI PRO 40W-940-B

TIBERI PRO 40W-940-B



TIBERI PRO 20W-940-W	35670	5905339356703	20	bílá biela	2100	90	4000
TIBERI PRO 20W-940-B	35671	5905339356710	20	černá čierna	1900	90	4000
TIBERI PRO 30W-940-W	35672	5905339356727	30	bílá biela	3150	90	4000
TIBERI PRO 30W-940-B	35673	5905339356734	30	černá čierna	2850	90	4000
TIBERI PRO 40W-940-W	35674	5905339356741	40	bílá biela	4200	90	4000
TIBERI PRO 40W-940-B	35675	5905339356758	40	černá čierna	3800	90	4000

[V]	[Hz]	[Lumen]	[h]	[CRI]	[Ra]	[SMD]
220-240 AC	50	≥30000	50000	≤6xMaxdam	90	SMD
[Symbol]	[Symbol]	IP 44/20	[Symbol]	5+25	[Symbol]	[Symbol]
0,5m	CE	ERC	UK CA	[Symbol]	[Symbol]	[Symbol]



TIBERI PRO 20W

TIBERI PRO 30W

TIBERI PRO 40W

Kanlux

TIBERI PRO NT

SVÍTIDLO TYPU DOWNLIGHT ► SVIETIDLO TYPU DOWNLIGHT

NEW



TIBERI PRO NT20W-940B



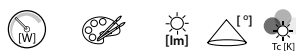
TIBERI PRO NT30W-940B



TIBERI PRO NT20W-940W




TIBERI PRO NT30W-940W



TIBERI PRO NT20W-940W	35676	5905339356765	20	bílá biela	2200	115	4000
TIBERI PRO NT20W-940B	35677	5905339356772	20	černá čierna	2200	115	4000
TIBERI PRO NT30W-940W	35678	5905339356789	30	bílá biela	3000	115	4000
TIBERI PRO NT30W-940B	35679	5905339356796	30	černá čierna	3000	115	4000

[V] 220-240 AC	[Hz] 50	 ≥30000	 50000	 elliptic ≤ 6x MacAdam	 Ra 90	 SMD			IP 54
			 [m] 0,18	 [mm] 0,75	 0,5m	CE	EAC	UK CA	



Kanlux TIBERI PRO NT je řada přísazených stropních svítidel. Jsou dostupné ve dvou výkonech (20W a 30W) a dvou barvách (bílá a černá) při zachování stejné velikosti. Svítidlo Kanlux TIBERI PRO se vyznačuje především vysokou těsností (IP54) a vysokým indexem podání barev (Ra > 90), ale také snadnou montáží na strop pomocí úchytu. Svítidlo Kanlux TIBERI PRO NT jsou vysoce kvalitní komponenty potvrzené 5letou zárukou.

5 let záruky shodně s podmínkami záručního prohlášení dostupného na internetové stránce

Materiál korpusu: hliníková slitina

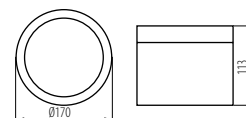
Materiál difuzoru: plast

Kanlux TIBERI PRO NT je rad prisadených stropných svietidiel. Sú dostupné v dvoch výkonoch (20W a 30W) a dvoch farbách (biela a čierna) pri zachovaní rovnakej veľkosti. Svietidlo Kanlux TIBERI PRO sa vyznačuje predovšetkým vysokou tesnosťou (IP54) a vysokým indexom podania farieb (Ra > 90), ale taktiež ľahkou montážou na strop pomocou úchytov. Svietidlo Kanlux TIBERI PRO NT sú vysoko kvalitné komponenty potvrdené 5-ročnou zárukou.

5-ročná záruka podľa podmienok vyhlásenia o záruke, ktoré je dostupné na webovej stránke

Materiál korpusu: hliníková zliatina

Materiál difúzora: plast



TIBERI PRO NT

Kanlux

MATEO ES

SVÍTIDLO TYPU DOWNLIGHT ► SVIETIDLO TYPU DOWNLIGHT



MATEO ES DLP-150-B



MATEO ES DLP-150-B	32930	5905339329301	max 25	černá čierna
MATEO ES DLP-150-W	32931	5905339329318	max 25	bílá biela
MATEO ES DLP-250-B	32932	5905339329325	2 x max 25	černá čierna
MATEO ES DLP-250-W	32933	5905339329332	2 x max 25	bílá biela

[V] 220-240 AC	[Hz] 50	ES-111	GU10	□	IP 20	🏠	🌡️ 5+25	🔧	👤
🔧 65/35	🔧 1,5	🔧 0,5m	🔧 0,5m	CE	ERC	UK CA	🔄		




MATEO ES DLP-150-W



MATEO ES DLP-250-B



MATEO ES DLP-250-W

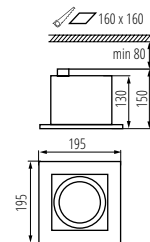


Kanlux MATEO ES je elegantní stropní svítidlo, do kterého pasují účinné žárovky Kanlux ES-111. Tělo svítidla je vyrobeno z oceli a povrchově upraveno v černé matné barvě. Můžeme si vybrat mezi černým nebo bílým povrchem svítidla. Díky regulaci úhlu můžeme nasměrovat světlo na vybraný bod.

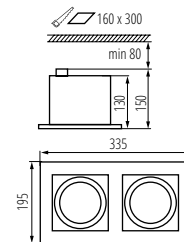
Materiál korpusu: hliníková slitina

Kanlux MATEO ES je elegantné stropné svietidlo, do ktorého pasujú účinné žiarovky Kanlux ES-111. Telo svietidla je vyrobené z ocele a povrchová úprava je v čiernej matnej farbe. Můžeme si vybrať medzi čiernym alebo bielym povrchom svietidla. Vďaka regulácii uhla môžeme nasmerovať svetlo na vybraný bod.

Materiál korpusu: hliníková zliatina



MATEO ES DLP-150



MATEO ES DLP-250

Kanlux

IVIAN LED

BODOVÉ LED SVÍTIDLO IP44 ► BODOVÉ LED SVIETIDLO IP44



IVIAN LED 4,5W W



IVIAN LED 4,5W SN



IVIAN LED 4,5W W-WW	25780	5905339257802	4,5	bílá biela	430	100	3000
IVIAN LED 4,5W SN-WW	25781	5905339257819	4,5	saténový nikel saténový nikel	410	100	3000
IVIAN LED 4,5W W-NW	25782	5905339257826	4,5	bílá biela	480	100	4000
IVIAN LED 4,5W SN-NW	25783	5905339257833	4,5	saténový nikel saténový nikel	460	100	4000

[V] 220-240 AC	[Hz] 50	≥25000	15000	☉ ≤60 MacAdam	Ra 80	SMD	☉	□	IP 44
🏠	🌡️ 5+25	🔧	🔧	🔧 Ø65	🔧 0,5m	CE	ERC	UK CA	🔄



IVIAN LED je řada svítidel typu downlight. Vyznačuje se zvýšeným stupněm krytí - IP44, což umožňuje jeho použití v koupelnách a místnostech se zvýšenou vlhkostí. Světelným zdrojem jsou diody LED SMD a korpus je vyroben z plastu.

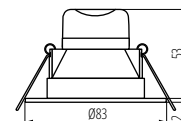
Materiál korpusu: plast

Materiál difuzoru: plast

IVIAN LED je rad svietidiel typu downlight. Vyznačuje sa zvýšeným stupňom krytia - IP44, čo umožňuje jeho použitie v kúpeľniach a miestnostiach so zvýšenou vlhkosťou. Svetelným zdrojom sú diódy LED SMD a korpus je vyrobený z plastu.

Materiál korpusu: plast

Materiál difúzora: plast



IVIAN LED 4-5W

TAVO LED

SVÍTIDLO TYPU DOWNLIGHT ► SVIETIDLO TYPU DOWNLIGHT



TAVO LED DO 12W-NW



TAVO LED DO 5W TAVO LED DO 9W TAVO LED DO 12W TAVO LED DO 18W TAVO LED DO 24W



TAVO LED DL 5W TAVO LED DL 9W TAVO LED DL 12W TAVO LED DL 18W TAVO LED DL 24W



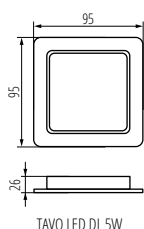
TAVO LED DO 5W-NW	36510	5905339365101	5	bílá biela	400	120	4000
TAVO LED DO 9W-NW	36511	5905339365118	9	bílá biela	900	120	4000
TAVO LED DO 12W-NW	36512	5905339365125	12	bílá biela	1250	120	4000
TAVO LED DO 18W-NW	36513	5905339365132	18	bílá biela	1900	120	4000
TAVO LED DO 24W-NW	36514	5905339365149	24	bílá biela	2600	120	4000
TAVO LED DL 5W-NW	36515	5905339365156	5	bílá biela	400	120	4000
TAVO LED DL 9W-NW	36516	5905339365163	9	bílá biela	900	120	4000
TAVO LED DL 12W-NW	36517	5905339365170	12	bílá biela	1250	120	4000
TAVO LED DL 18W-NW	36518	5905339365187	18	bílá biela	1900	120	4000
TAVO LED DL 24W-NW	36519	5905339365194	24	bílá biela	2600	120	4000

[V] 220-240 AC	[Hz] 50	[lm] ≥15000	[h] 25000	[Ra] Ra ≥ 80	[SMD]	[IP] 44/20
[°C] 5+25	[lm] 0,1	[m] 0,5m	[CE]	[EAC]	[UK CA]	[RoHS]

PŘÍSLUŠENSTVÍ ► PŘÍSLUŠENSTVO

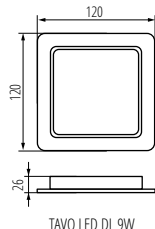
TAVO FRAME DO 12W	36520	5905339365200	Rámeček pro prisazenou montáž stropních svítidel Kanlux TAVO LED. Rámček pre prisadenú montáž stropných svietidiel Kanlux TAVO LED.
TAVO FRAME DO 18W	36521	5905339365217	Rámeček pro prisazenou montáž stropních svítidel Kanlux TAVO LED. Rámček pre prisadenú montáž stropných svietidiel Kanlux TAVO LED.
TAVO FRAME DL 12W	36522	5905339365224	Rámeček pro prisazenou montáž stropních svítidel Kanlux TAVO LED. Rámček pre prisadenú montáž stropných svietidiel Kanlux TAVO LED.
TAVO FRAME DL 18W	36523	5905339365231	Rámeček pro prisazenou montáž stropních svítidel Kanlux TAVO LED. Rámček pre prisadenú montáž stropných svietidiel Kanlux TAVO LED.

75x75



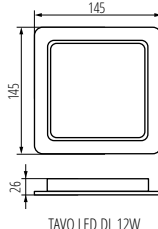
TAVO LED DL 5W

95x95



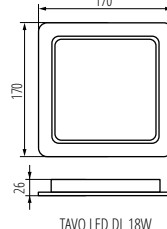
TAVO LED DL 9W

125x125



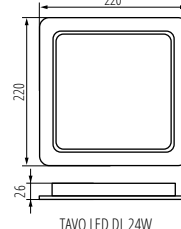
TAVO LED DL 12W

145x145



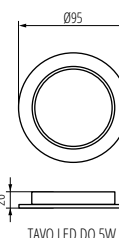
TAVO LED DL 18W

195x195



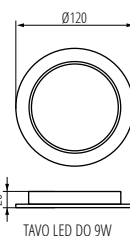
TAVO LED DL 24W

Ø75



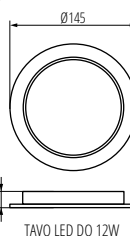
TAVO LED DO 5W

Ø95



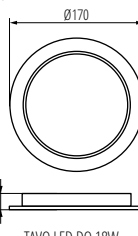
TAVO LED DO 9W

Ø125



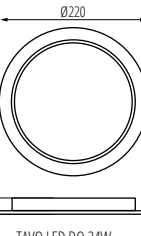
TAVO LED DO 12W

Ø145



TAVO LED DO 18W

Ø195



TAVO LED DO 24W

Kanlux TAVO LED je řada zapuštěných stropních svítidel. Jsou k dispozici ve dvou tvarech (kulatý a hranatý) a až 5 výkonech - od 5W do 24W. Stropní svítidla Kanlux TAVO LED se vyznačují minimalistickým skandinávským designem. Dalšími výhodami jsou jejich odolnost IP44/20 a také možnost povrchové montáže modelů 12W a 18W do rámečku Kanlux TAVO FRAME.

Materiál korpusu: plast

Materiál difuzoru: plast


Kanlux TAVO LED je řada zapuštěných stropních svítidel. Sú k dispozícii v dvoch tvaroch (guľatý a hranatý) a až 5 výkonoch - od 5W do 24W. Stropné svietidlá Kanlux TAVO LED sa vyznačujú minimalistickým škandinávskym dizajnom. Ďalšími výhodami sú ich odolnosť IP44/20 a taktiež možnosť povrchovej montáže modelov 12W a 18W do rámička Kanlux TAVO FRAME.

Materiál korpusu: plast

Materiál difúzora: plast

AREL LED

SVÍTIDLO TYPU DOWNLIGHT ► SVIETIDLO TYPU DOWNLIGHT



AREL LED DO 14W



AREL LED DO 6W-NW	29580	5905339295804	6	bílá biela	450	120	4000
AREL LED DO 6W-WW	29581	5905339295811	6	bílá biela	440	120	3000
AREL LED DL 6W-NW	29582	5905339295828	6	bílá biela	490	120	4000
AREL LED DL 6W-WW	29583	5905339295835	6	bílá biela	450	120	3000
AREL LED DO 10W-NW	29584	5905339295842	10	bílá biela	940	120	4000
AREL LED DO 10W-WW	29585	5905339295859	10	bílá biela	890	120	3000
AREL LED DL 10W-NW	29586	5905339295866	10	bílá biela	1000	120	4000
AREL LED DO 14W-NW	29588	5905339295880	14	bílá biela	1300	120	4000
AREL LED DO 14W-WW	29589	5905339295897	14	bílá biela	1210	120	3000
AREL LED DL 14W-NW	29590	5905339295903	14	bílá biela	1300	120	4000
AREL LED DL 20W-WW	29595	5905339295958	20	bílá biela	1450	120	3000
AREL LED DL 25W-WW	29599	5905339295996	25	bílá biela	2260	120	3000

[V] 220-240 AC	[Hz] 50	≥30000	15000	≤6µm ≤6µm/čochám	Ra 80	SMD		IP 65/20	
	5+25			(mm) 0,75-1,5	0,5m	360° 0°use			



Kanlux AREL LED je nová rodina downlightů, které nemají rámeček. Díky vysokému stupni krytí IP65/20 a jedinečnému, jednoduchému a zároveň překvapivému designu se Kanlux AREL LED hodí do každého interiéru. Díky unikátnímu designu má panel tloušťku pouhých 9 mm - nejtenčí panel na trhu.

Materiál korpusu: hliníková slitina

Materiál difuzoru: PMMA

Kanlux AREL LED je nová rodina downlightov, ktoré nemajú rámček. Vďaka vysokému stupňu krytia IP65/20 a jedinečnému, jednoduchému a zároveň překvapivému dizajnu sa Kanlux AREL LED hodí do každého interiéru. Vďaka unikátnemu dizajnu má panel hrúbku iba 9 mm - najtenší panel na trhu.

Materiál korpusu: hliníková zliatina

Materiál difúzora: PMMA

AREL LED

SVÍTIDLO TYPU DOWNLIGHT ► SVIETIDLO TYPU DOWNLIGHT



AREL LED DO 6W



AREL LED DL 6W



AREL LED DO 10W



AREL LED DL 10W




AREL LED DO 14W



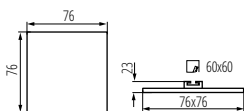
AREL LED DL 14W



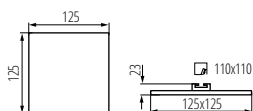
AREL LED DL 20W



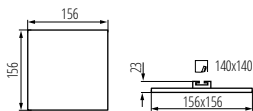
AREL LED DL 25W



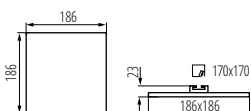
AREL LED DL 6W



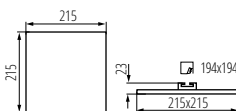
AREL LED DL 10W



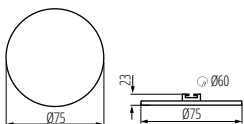
AREL LED DL 14W



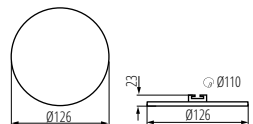
AREL LED DL 20W



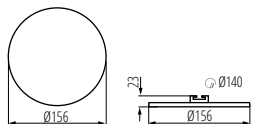
AREL LED DL 25W



AREL LED DO 6W



AREL LED DO 10W



AREL LED DO 14W

AREL FRAME

PŘÍSLUŠENSTVÍ KE SVÍTIDLU TYPU DOWNLIGHT ► PŘÍSLUŠENSTVO SVIETIDLA TYPU DOWNLIGHT



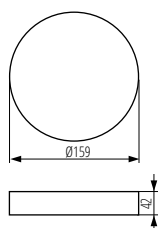
Rámeček pro prísazenou montáž stropných svítidel Kanlux AREL LED.
 Materiál korpusu: plast
 Rámik pre prísadenú montáž stropných svietidiel Kanlux AREL LED.
 Materiál korpusu: plast



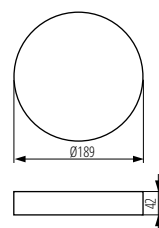
AREL FRAME DO 14W W



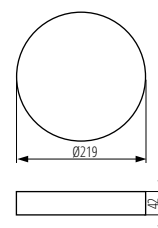
AREL FRAME DO 14W W	33651	5905339336514	bilá biela
AREL FRAME DO 20W W	33653	5905339336538	bilá biela
AREL FRAME DO 25W W	33655	5905339336552	bilá biela



AREL FRAME DO 14W



AREL FRAME DO 20W



AREL FRAME DO 25W

ROUNDA V2LED

SVÍTIDLO TYPU DOWNLIGHT ► SVIETIDLO TYPU DOWNLIGHT



ROUNDA V2LED18W-W



ROUNDA V2LED24W-NW-SN	27220	5905339272201	24	saténový nikel saténový nikel	1700	110	4000					
ROUNDA V2LED6W-NW-SN	27221	5905339272218	6	saténový nikel saténový nikel	300	110	4000					
ROUNDA V2LED12W-NW-SR	28930	5905339289308	12	stříbrná stříborná	660	110	4000					
ROUNDA V2LED12W-NW-W	28931	5905339289315	12	bílá biela	780	110	4000					
ROUNDA V2LED12W-WW-W	28932	5905339289322	12	bílá biela	720	110	3000					
ROUNDA V2LED18W-NW-SR	28933	5905339289339	18	stříbrná stříborná	1080	110	4000					
ROUNDA V2LED18W-NW-W	28934	5905339289346	18	bílá biela	1260	110	4000					
ROUNDA V2LED18W-WW-W	28935	5905339289353	18	bílá biela	1200	110	3000					
ROUNDA V2LED24W-NW-W	28936	5905339289360	24	bílá biela	1680	110	4000					
ROUNDA V2LED6W-NW-W	28937	5905339289377	6	bílá biela	330	110	4000					
ROUNDA V2LED6W-WW-W	28938	5905339289384	6	bílá biela	300	110	3000					
ROUNDA V2LED24W-WW-W	33524	5905339335241	24	bílá biela	1560	110	3000					
ROUNDA V2LED6W-WW-B	33562	5905339335623	6	černá čierna	270	110	3000					

220-240 AC	50	≥20000	15000	≤60°	80	SMD		IP 44/20	
5+25			0,05	0,75	0,5m	360°			



Kanlux ROUNDA V2LED je nová verze populárních kulatých downlightů pro vnitřní použití. Tyto downlighty kombinují estetický design se světlem získaným díky LED technologii. Vysoký stupeň krytí IP44 zabraňuje pronikání vody a prachu do svítidla.

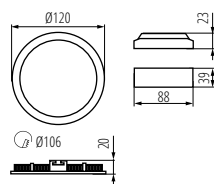
Materiál korpusu: hliníková slitina

Materiál difuzoru: plast

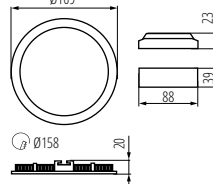
Kanlux ROUNDA V2LED je nová verze populárních kulatých downlightů pro vnitřní použití. Tyto downlighty kombinují estetický design se světlem získaným díky LED technologii. Vysoký stupeň krytí IP44 zabraňuje pronikání vody a prachu do svítidla.

Materiál korpusu: hliníková slitina

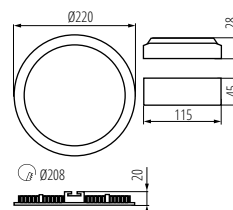
Materiál difuzoru: plast



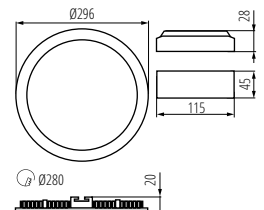
ROUNDA V2LED6W



ROUNDA V2LED12W



ROUNDA V2LED18W



ROUNDA V2LED24W

Kanlux

ROUNDA V2LED

SVÍTIDLO TYPU DOWNLIGHT ▶ SVIETIDLO TYPU DOWNLIGHT



ROUNDA V2LED6W-W



ROUNDA V2LED6W-SN



ROUNDA V2LED6W-SR



ROUNDA V2LED6W-B



ROUNDA V2LED12W-W



ROUNDA V2LED12W-SR



ROUNDA V2LED18W-W



ROUNDA V2LED18W-NW-SR



ROUNDA V2LED24W-W




ROUNDA V2LED24W-SN



KATRO V2LED

SVÍTIDLO TYPU DOWNLIGHT ▶ SVIETIDLO TYPU DOWNLIGHT



KATRO V2LED 18W-W



KATRO V2LED 18W-NW-SN	27215	5905339272157	18	saténový nikel saténový nikel	1250	110	4000
KATRO V2LED 24W-NW-SN	27216	5905339272164	24	saténový nikel saténový nikel	1700	110	4000
KATRO V2LED 6W-NW-SN	27217	5905339272171	6	saténový nikel saténový nikel	300	110	4000
KATRO V2LED 12W-NW-SR	28939	5905339289391	12	stříbrná stříborná	660	110	4000
KATRO V2LED 12W-NW-W	28940	5905339289407	12	bílá biela	780	110	4000
KATRO V2LED 12W-WW-W	28941	5905339289414	12	bílá biela	720	110	3000
KATRO V2LED 18W-NW-SR	28942	5905339289421	18	stříbrná stříborná	1080	110	4000
KATRO V2LED 18W-NW-W	28943	5905339289438	18	bílá biela	1260	110	4000
KATRO V2LED 18W-WW-W	28944	5905339289445	18	bílá biela	1200	110	3000
KATRO V2LED 24W-NW-W	28945	5905339289452	24	bílá biela	1680	110	4000
KATRO V2LED 6W-NW-W	28946	5905339289469	6	bílá biela	330	110	4000

[V]	[Hz]							
220-240 AC	50	≥20000	15000	80	SMD	IP 44/20	5+25	
	0,05	0,75	0,5m	360° Φuse				



Kanlux KATRO V2LED je nová verze svítidel KATRO N LED, populárních hranatých stropních svítidel pro vnitřní použití. Kombinují estetický design se světlem získaným díky LED technologii. Vysoký stupeň krytí IP44 zabraňuje pronikání vody a prachu do svítidla.

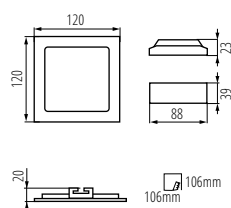
Materiál korpusu: hliníková slitina

Materiál difuzoru: plast

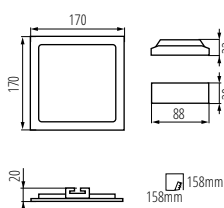
Kanlux KATRO V2LED je nová verzia svietidiel KATRO N LED, populárnych hranatých stropných svietidiel pre vnútorné použitie. Kombinujú estetický dizajn so svetlom získaným vďaka LED technológii. Vysoký stupeň krytia IP44 zabraňuje vnikaniu vody a prachu do svietidla.

Materiál korpusu: hliníková zliatina

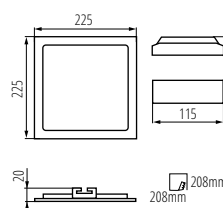
Materiál difuzora: plast



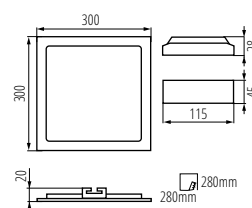
KATRO V2LED 6W



KATRO V2LED 12W



KATRO V2LED 18W



KATRO V2LED 24W

Kanlux

KATRO V2LED

SVÍTIDLO TYPU DOWNLIGHT ► SVIETIDLO TYPU DOWNLIGHT



KATRO V2LED 6W-W




KATRO V2LED 6W-SN



KATRO V2LED 12W-W



KATRO V2LED 12W-SR



KATRO V2LED 18W-W



KATRO V2LED 18W-SN



KATRO V2LED 18W-SR



KATRO V2LED 24W-W



KATRO V2LED 24W-SN



CARSA V2LED

SVÍTIDLO TYPU DOWNLIGHT ► SVIETIDLO TYPU DOWNLIGHT



CARSA V2LED 18W-W



CARSA V2LED 18W-NW-SN	27211	5905339272119	18	saténový nikel saténový nikel	1200	110	4000
CARSA V2LED 12W-NW-W	28948	5905339289483	12	bílá biela	780	110	4000
CARSA V2LED 18W-NW-W	28949	5905339289490	18	bílá biela	1260	110	4000
CARSA V2LED 6W-NW-W	33530	5905339335302	6	bílá biela	330	110	4000
CARSA V2LED 12W-NW-B	33532	5905339335326	12	černá čierna	660	110	4000
CARSA V2LED 18W-NW-B	33536	5905339335364	18	černá čierna	1080	110	4000
CARSA V2LED 18W-WW-B	33539	5905339335395	18	černá čierna	990	110	3000
CARSA V2LED 24W-NW-W	33541	5905339335418	24	bílá biela	1680	110	4000

[V]	[Hz]		[h]		Ra				IP		
220-240 AC	50	≥20000	15000	≥ 80	80	SMD			20		5+25
		[mm]	[mm]								
		0,05	0,75	0,5m							



Kanlux CARSA V2 LED je kulaté přísazené svítidlo charakterizované harmonickou kombinací LED technologie s atraktivním a moderním vzhledem. Vyznačuje se vysokou energetickou účinností při zachování vynikajících světelných parametrů. Kanlux CARSA V2 LED je ideální pro osvětlení bytových interiérů a kancelářských místností.

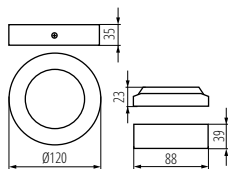
Materiál korpusu: hliníková slitina

Materiál difuzoru: plast

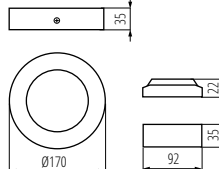
Kanlux CARSA V2 LED je kulaté přísazené svítidlo charakterizované harmonickou kombinací LED technologie s atraktivním a moderním vzhledem. Vyznačuje se vysokou energetickou účinností při zachování vynikajících světelných parametrů. Kanlux CARSA V2 LED je ideální pro osvětlení bytových interiérů a kancelářských místností.

Materiál korpusu: hliníková zliatina

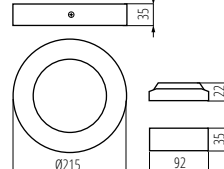
Materiál difuzoru: plast



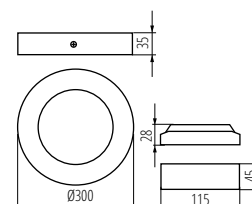
CARSA V2LED 6W



CARSA V2LED 12W



CARSA V2LED 18W



CARSA V2LED 24W

Kanlux

CARSA V2LED

SVÍTIDLO TYPU DOWNLIGHT ▶ SVIETIDLO TYPU DOWNLIGHT



CARSA V2LED 6W-W



CARSA V2LED 12W-W



CARSA V2LED 12W-B



CARSA V2LED 18W-W



CARSA V2LED 18W-SN



CARSA V2LED 18W-B



CARSA V2LED 24W-W



KANTI V2LED

SVÍTLIDLO TYPU DOWNLIGHT ► SVIETIDLO TYPU DOWNLIGHT



KANTI V2LED 18W-W



KANTI V2LED 12W-NW-SN	27212	5905339272126	12	saténový nikl saténový nikl	720	110	4000
KANTI V2LED 18W-NW-SN	27213	5905339272133	18	saténový nikl saténový nikl	1200	110	4000
KANTI V2LED 12W-NW-W	28950	5905339289506	12	bílá biela	780	110	4000
KANTI V2LED 18W-NW-W	28951	5905339289513	18	bílá biela	1260	110	4000
KANTI V2LED 6W-NW-W	33546	5905339335463	6	bílá biela	330	110	4000
KANTI V2LED 12W-NW-B	33548	5905339335487	12	černá čierna	659	110	4000
KANTI V2LED 12W-WW-W	33550	5905339335500	12	bílá biela	719	110	3000

[V]	[Hz]	[W]	[h]	[lm]	[Ra]	[SMD]	[IP]	[°C]
220-240 AC	50	≥20000	15000	≤6x MacAdam	80	SMD	IP 20	5+25
[mm]	[mm]	[m]	[m]	[°]	[CE]	[EAC]	[UKA]	[Downlight]
0,05	0,75	0,5m	360°	Φuse	CE	EAC	UKA	Downlight

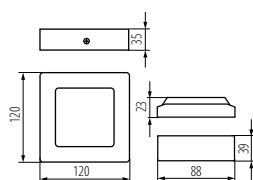


Kanlux KANTI V2 LED je hranaté prisazené svítidlo charakterizované harmonickou kombinací LED technologie s atraktivním a moderním vzhledem. Vyznačuje se vysokou energetickou účinností při zachování vynikajících světelných parametrů. Kanlux KANTI V2 LED je ideální pro osvětlení bytových interiérů a kancelářských místností.

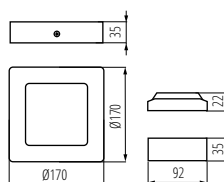
Materiál korpusu: hliníková slitina
Materiál difuzoru: plast

Kanlux KANTI V2 LED je hranaté prisazené svítidlo charakterizované harmonickou kombinací LED technologie s atraktivním a moderním vzhledem. Vyznačuje se vysokou energetickou účinností při zachování vynikajících světelných parametrů. Kanlux KANTI V2 LED je ideální pro osvětlení bytových interiérů a kancelářských místností.

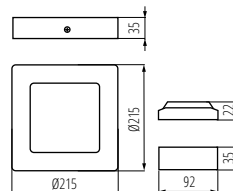
Materiál korpusu: hliníková zliatina
Materiál difuzora: plast



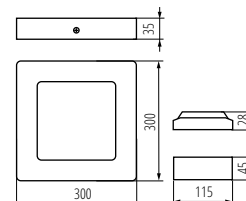
KANTI V2LED 6W



KANTI V2LED 12W



KANTI V2LED 18W



KANTI V2LED 24W

Kanlux

KANTI V2LED

SVÍTIDLO TYPU DOWNLIGHT ▶ SVIETIDLO TYPU DOWNLIGHT



KANTI V2LED 6W-W



KANTI V2LED 12W-W



KANTI V2LED 12W-SN



KANTI V2LED 12W-B



KANTI V2LED 18W-W



KANTI V2LED 18W-SN



FL AGOR LED

LED REFLEKTOR ► LED REFLEKTOR



FL AGOR LED 100W NW



FL AGOR LED 150W NW



FL AGOR LED 200W NW



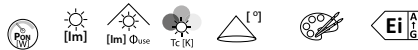
FL AGOR/A LED 100W NW



FL AGOR/A LED 150W NW

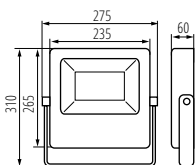


FL AGOR/A LED 200W NW

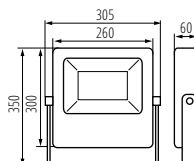


FL AGOR LED 100W NW	33470	5905339334701	100	12000	10800	4000	100	černá čierna	E
FL AGOR LED 150W NW	33471	5905339334718	150	18000	15300	4000	100	černá čierna	E
FL AGOR LED 200W NW	33472	5905339334725	200	24000	20300	4000	100	černá čierna	E
FL AGOR/A LED 150W NW	33474	5905339334749	150	16500	12400	4000	X45/Y80	černá čierna	E
FL AGOR/A LED 200W NW	33475	5905339334756	200	22000	17000	4000	X45/Y80	černá čierna	E

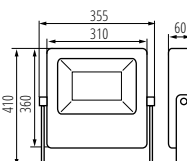
[V]	[Hz]	[h]	[h]	[lm]	Ra	SMD	[°]	[°]	IP	[°C]
220-240 AC	50	≥25000	50000	all pps ≤ 6k MacAdam	80				65	-40+35
[mm]	[mm]	[mm]	[mm]	[mm]	[mm]	[mm]	[mm]	[mm]	[mm]	[mm]
180	180	1	1	1	1	1	1	1	1	1



FL AGOR LED 100W
FL AGOR/A LED 100W



FL AGOR LED 150W
FL AGOR/A LED 150W



FL AGOR LED 200W
FL AGOR/A LED 200W



Kanlux AGOR LED je řada vysoce výkonných reflektorů. Jejich pevná a odolná konstrukce zajišťuje stupeň krytí IP65. Reflektory Kanlux AGOR mají také symetrický (AGOR) nebo asymetrický (AGOR/A) rozptyl světla. Jsou ideální k osvětlení sportovních ploch nebo průmyslových oblastí, velkých reklamních ploch, skladových hal a fasád budov. Životnost a spolehlivost reflektorů Kanlux AGOR potvrzuje 5letá záruka.

5 let záruky shodně s podmínkami záručního prohlášení dostupného na internetové stránce

Materiál korpusu: hliníková slitina

Materiál ochranného skla: tvrzené sklo

Kanlux AGOR LED je rad vysoko výkonných reflektorov. Ich pevná a odolná konštrukcia zaisťuje stupeň krytia IP65. Reflektory Kanlux AGOR majú tiež symetrický (AGOR) alebo asymetrický (AGOR/A) rozptyl svetla. Sú ideálne k osvetleniu športových ploch alebo priemyselných oblastí, veľkých reklamných ploch, skladových hál a fasád budov. Životnosť a spoľahlivosť reflektorov Kanlux AGOR potvrdzuje 5-ročná záruka.

5-ročná záruka podľa podmienok vyhlásenia o záruke, ktoré je dostupné na webovej stránke

Materiál korpusu: hliníková zliatina

Materiál ochranného skla: tvrdené sklo

Kanlux

FL AGOR HI

LED REFLEKTOR ► LED REFLEKTOR

NEW



FL AGOR HI 240W NW



FL AGOR/A HI 240W NW



FL AGOR HI 300W NW



FL AGOR/A HI 300W NW

5+
WARRANTY
5 years

SUPER
HIGH
lumen

up to
150^{lm}
W

Reflektory Kanlux AGOR HI majú dva vysoké výkony: 240W a 300W. Tyto reflektory jsou dostupné ve dvou verzích: FL AGOR HI (symetrické), FL AGOR/A HI (asymetrické) se zárukou 5 let. Kanlux AGOR LED HI je profesionální výrobek, postarali jsme se o přepětovou ochranu (6kV), vysokou těsnost (IP 65) a odolnost proti mechanickému poškození (IK08). Další výhodou je velmi vysoká účinnost: až 150lm/W. Svítidla jsou určena pro osvětlení větších průmyslových, obchodních a rekreačních ploch. Doplnkovým bezpečnostním příslušenstvím je ochranná mřížka.

5 let záruky shodně s podmínkami záručního prohlášení dostupného na internetové stránce

Materiál korpusu: hliníková slitina

Materiál ochranného skla: tvrzené sklo

Reflektory Kanlux AGOR HI majú dva vysoké výkony: 240W a 300W. Tieto reflektory sú dostupné v dvoch verzách: FL AGOR HI (symetrické), FL AGOR/A HI (asymetrické) so zárukou 5 rokov. Kanlux AGOR LED HI je profesionálny výrobok, postarali sme sa o prepätovú ochranu (6kV), vysokú tesnosť (IP 65) a odolnosť proti mechanickému poškodeniu (IK08). Ďalšia výhoda je veľmi vysoká účinnosť: až 150lm/W. Svietidlá sú určené pre osvetlenie väčších priemyselných, obchodných a rekreačných plôch. Doplnkovým bezpečnostným príslušenstvom je ochranná mriežka.

5-ročná záruka podľa podmienok vyhlásenia o záruke, ktoré je dostupné na webovej stránke

Materiál korpusu: hliníková zliatina

Materiál ochranného skla: tvrdené sklo

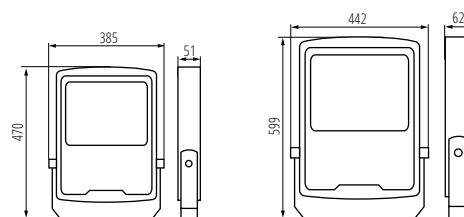


FL AGOR HI 240W NW	33476	5905339334763	240	36000	28800	4000	90	černá čierna	D
FL AGOR/A HI 240W NW	33477	5905339334770	240	36000	28800	4000	X40/Y90	černá čierna	D
FL AGOR HI 300W NW	33478	5905339334787	300	45000	36000	4000	90	černá čierna	D
FL AGOR/A HI 300W NW	33479	5905339334794	300	45000	36000	4000	X40/Y90	černá čierna	D

[V]	[Hz]	Φ _{use} 120°	≥50000	50000	diptose ≤6x Mackdam	Ra 70	SMD	⊕	IP 65	🏠	🌡️ [°C] -20+45
220-240 AC	50										
	IK 08		lm 0,28		lm 1			CE	ERL	UK CA	

PŘÍSLUŠENSTVÍ ► PŘÍSLUŠENSTVO

FL AGOR HI GRID 240W	33482	5905339334824	Ochranná mřížka pro reflektor FL AGOR HI 240W, FL AGOR HI GRID 240W, stříbrná (33482) Ochranná mriežka pre reflektor FL AGOR HI 240W, FL AGOR HI GRID 240W, strieborná (33482)						
FL AGOR HI GRID 300W	33483	5905339334831	Ochranná mřížka pro reflektor FL AGOR HI 300W, FL AGOR HI GRID 300W, stříbrná (33483) Ochranná mriežka pre reflektor FL AGOR HI 300W, FL AGOR HI GRID 300W, strieborná (33482)						



FL AGOR HI 240W
FL AGOR/A HI 240W

FL AGOR HI 300W
FL AGOR/A HI 300W

IQ-LED FL

LED REFLEKTOR ► LED REFLEKTOR



IQ-LED FL



	up to 120 $\frac{\text{lm}}{\text{W}}$

Reflektory Kanlux IQ FL jsou jedinečným produktem. Jejich automatická výroba zajišťuje nejvyšší kvalitu produktu a opakovatelnost světelných parametrů. Jejich výhodou jsou také značkové LED diody s životností 50 000 hodin. Použití komponentů nejvyšší kvality se promítá do 5leté záruky na celou řadu reflektorů Kanlux IQ FL.

5 let záruky shodně s podmínkami záručního prohlášení dostupného na internetové stránce

Materiál korpusu: kov
Materiál difuzoru: tvrzené sklo

Reflektory Kanlux IQ FL sú jedinečným produktem. Ich automatická výroba zaisťuje najvyššiu kvalitu produktu a opakovateľnosť svetelných parametrov. Ich výhodou sú taktiež značkové LED diódy so životnosťou 50 000 hodín. Použitie komponentov najvyššej kvality sa premieta do 5-ročnej záruky na celý rad reflektorov Kanlux IQ FL.

5-ročná záruka podľa podmienok vyhlásenia o záruke, ktoré je dostupné na webovej stránke

Materiál korpusu: kov
Materiál difúzora: tvrdené sklo



IQ-LED FL-10W-NW	33880	5905339338808	10	1200	4000	65	černá čierna
IQ-LED FL-20W-NW	33881	5905339338815	20	2300	4000	65	černá čierna
IQ-LED FL-30W-NW	33882	5905339338822	30	3450	4000	65	černá čierna
IQ-LED FL-50W-NW	33883	5905339338839	50	6000	4000	65	černá čierna
IQ-LED FL-90W-NW	33884	5905339338846	90	10800	4000	65	černá čierna
IQ-LED FL-10W-NW-SE	33885	5905339338853	10	1200	4000	44	černá čierna PIR
IQ-LED FL-20W-NW-SE	33886	5905339338860	20	2300	4000	44	černá čierna PIR
IQ-LED FL-30W-NW-SE	33887	5905339338877	30	3450	4000	44	černá čierna PIR
IQ-LED FL-50W-NW-SE	33888	5905339338884	50	6000	4000	44	černá čierna PIR

[V] 220-240 AC	[Hz] 50	[°] 100	[h] ≥25000	[h] 50000	ellipse ≤ 6x/Max diam	Ra 80	SMD				
[°C] -30+50		[°] 180		[m] 0,3	[mm] 1	1m	Hg	CE	EAC	TÜV	
UK CA											

PRÍSLUŠENSTVÍ ► PRÍSLUŠENSTVO

IQ-LED FL QC 1 3x1MM2	33889	5905339338891	Hermetická rýchlospojka pro snadné, rychlé a bezpečné připojení propojovacího kabelu a reflektoru, IQ-LED FL QC 1 3x1MM2 (33889) Hermetická rýchlospojka, pre ľahké, rýchle a bezpečné pripojenie prepojujúceho kábla a reflektora, IQ-LED FL QC 1 3x1MM2 (33889)
-----------------------	--------------	---------------	---

IQ-LED FL

LED REFLEKTOR ► LED REFLEKTOR



IQ-LED FL-10W-NW



IQ-LED FL-20W-NW



IQ-LED FL-30W-NW



IQ-LED FL-50W-NW



IQ-LED FL-90W-NW



IQ-LED FL-10W-NW-SE



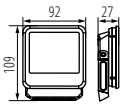
IQ-LED FL-20W-NW-SE



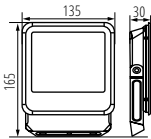
IQ-LED FL-30W-NW-SE



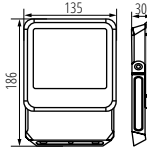
IQ-LED FL-50W-NW-SE



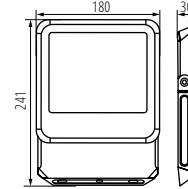
IQ-LED FL-10W-NW



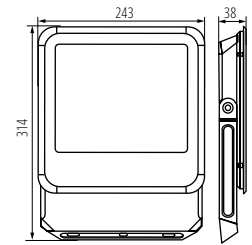
IQ-LED FL-20W-NW



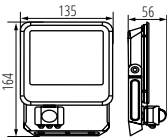
IQ-LED FL-30W-NW



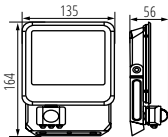
IQ-LED FL-50W-NW



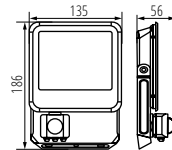
IQ-LED FL-90W-NW



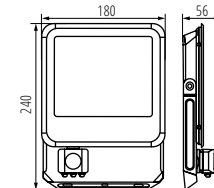
IQ-LED FL-10W-NW-SE



IQ-LED FL-20W-NW-SE



IQ-LED FL-30W-NW-SE



IQ-LED FL-50W-NW-SE



ANTEM LED

LED REFLEKTOR ► LED REFLEKTOR



ANTEM LED 10W-NW-SE B



ANTEM LED 20W-NW B



ANTEM LED 30W-NW B



ANTEM LED 50W-NW-SE B



Kanlux ANTEM je řada LED reflektorů. Tyto reflektory se především snadno připojují a díky integrované propojovací krabici se také vyhýbáme nevzhlednému kabelovému připojení. Kanlux ANTEM LED je široký rozsah výkonu od 10 W do 100 W, stejně jako verze se senzory pohybu a bez nich. Mléčný difuzor s jemným hranolem jemně rozptyluje světlo a snižuje efekt oslnění. Verze bez senzoru pohybu má stupeň krytí IP65 a verze se senzorem IP44. Senzor lze nastavit z hlediska doby osvětlení, intenzity světla a detekční oblasti.

Materiál korpusu: hliníková slitina
Materiál ochranného skla: tvrzené sklo
Materiál ramena: kov

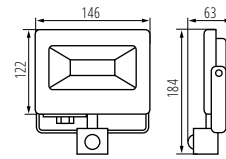
Kanlux ANTEM je rad LED reflektorov. Tieto svetlomety sa predovšetkým ľahko pripájajú a vďaka integrovanej prepojovacej krabici sa taktiež vyhýbame nevzhľadnému káblovému pripojeniu. Kanlux ANTEM LED je široký rozsah výkonov od 10 W do 100 W, rovnako ako verzie so senzormi pohybu a bez nich. Mliečny difúzor s jemným hranolom jemne rozptyľuje svetlo a znižuje efekt oslnenia. Verzia bez senzorov pohybu má stupeň krytia IP65 a verzia so senzorm IP44. Senzor môžete nastaviť z hľadiska doby osvetlenia, intenzity svetla a detekčnej oblasti.

Materiál korpusu: hliníková zliatina
Materiál ochranného skla: tvrdené sklo
Materiál ramena: kov

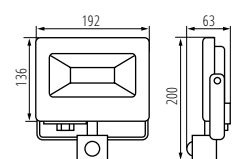


Model	Code	Power [W]	Beam [°]	Height [mm]	Width [mm]	Depth [mm]	Color	Sensor
ANTEM LED 10W-NW B	33200	10	730	4000	65	černá čierna	F	
ANTEM LED 20W-NW B	33201	20	1510	4000	65	černá čierna	F	
ANTEM LED 30W-NW B	33202	30	2340	4000	65	černá čierna	F	
ANTEM LED 50W-NW B	33203	50	4000	4000	65	černá čierna	F	
ANTEM LED 100W-NW B	33204	100	7210	4000	65	černá čierna	G	
ANTEM LED 10W-NW-SE B	33205	10	730	4000	44	černá čierna	PIR F	
ANTEM LED 20W-NW-SE B	33206	20	1510	4000	44	černá čierna	PIR F	
ANTEM LED 30W-NW-SE B	33207	30	2340	4000	44	černá čierna	PIR F	
ANTEM LED 50W-NW-SE B	33208	50	4000	4000	44	černá čierna	PIR F	

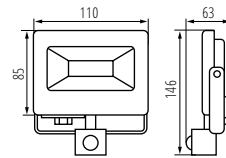
[V] 220-240 AC	[Hz] 50	Beam 120°	Beam 100	Beam ≥10000	Beam 15000	Beam ≤6m Načítam	Ra 80	SMD	RoHS	CE	ENEC	RoHS
Temp -20+35	Beam 180	Beam 1-1,5	Beam 1m	Beam Hg	CE	EAC	UK PA	RoHS				



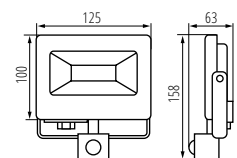
ANTEM LED 30W-NW-SE B



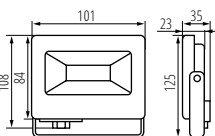
ANTEM LED 50W-NW-SE B



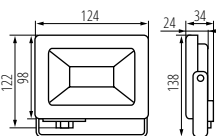
ANTEM LED 10W-NW-SE B



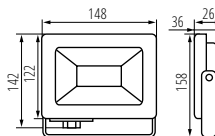
ANTEM LED 20W-NW-SE B



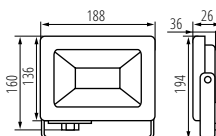
ANTEM LED 10W-NW B



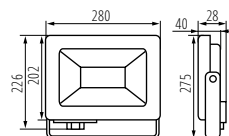
ANTEM LED 20W-NW B



ANTEM LED 30W-NW B



ANTEM LED 50W-NW B



ANTEM LED 100W-NW B

Kanlux STATO LED

LED REFLEKTOR ► LED REFLEKTOR



STATO N LED 30W-B



STATO N LED 30W-B



STATO N LED 50W-B



Kanlux STATO LED je přenosný reflektor s vysokou těsností (IP65). Doporučeno jako osvětlení při rekonstrukcích nebo stavebních pracích. Nastavení úhlu sklonu reflektoru a stativu umožňuje dostatečné osvětlení povrchu v mnoha rovinách. STATO LED má vyšší index podání barev než většina reflektorů (CRI=80). Vnitřní použití (při renovaci jsou lépe vidět barvy osvětlené plochy). Kanlux STATO LED je vybaven 2metrovým kabelem se zástrčkou.

Materiál korpusu: hliníková slitina
Materiál ochranného skla: tvrzené sklo
Materiál ramena: ocel

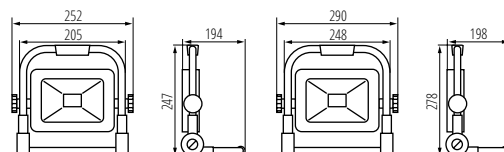
Kanlux STATO LED je přenosný reflektor s vysokou tesnotou (IP65). Odporúča sa ako osvetlenie pri rekonštrukciách alebo stavebných prácach. Nastavenie uhla sklonu reflektora a statívu umožňuje dostatočné osvetlenie povrchu v mnohých rovinách. STATO LED má vyšší index podania farieb ako väčšina reflektorov (CRI=80). Vnútorne použitie (pri renovácii sú lepšie vidieť farby osvetlenej plochy). Kanlux STATO LED je vybavený 2-metrovým káblom so zástrčkou.

Materiál korpusu: hliníková zliatina
Materiál ochranného skla: tvrdené sklo
Materiál ramena: oceľ



STATO N LED 30W-B	29222	5905339292223	30	3150	2770	4000	černá černá	F
STATO N LED 50W-B	29223	5905339292230	50	5250	4430	4000	černá černá	F

[V]	[Hz]	Φ_{use}	[°]	[h]	[h]	Ra	SMD	⊕	IP
220-240 AC	50	120°	120	≥15000	25000	80	SMD	⊕	65
🏠	🌡️	📏	🔄	IK	📏	📏	📏	🚫	CE
	-20+35	330	07	2	1	1m	🚫	CE	ERL
UK	CA								



STATO N LED 30W-B

STATO N LED 50W-B

STRETON LED

POULIČNÍ LED SVÍTIDLO ► POULIČNÉ LED SVIETIDLO



NEW



STRETON LED 60W NW



STRETON LED 100W NW



STRETON LED 150W NW

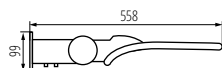


STRETON LED 200W NW

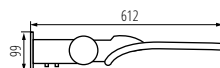


STRETON LED 60W NW	36230	5905339362308	60	8400	4000	X140/Y90	šedá sivá	D
STRETON LED 100W NW	36231	5905339362315	100	14000	4000	X140/Y90	šedá sivá	D
STRETON LED 150W NW	36232	5905339362322	150	19500	4000	X140/Y90	šedá sivá	E
STRETON LED 200W NW	36233	5905339362339	200	26000	4000	X140/Y90	šedá sivá	E

[V] 220-240 AC	[Hz] 50	360° Φuse	≥20000	50000	ellipse ≤ 6k Macřobřm	Ra 70
SMD	IP 65	IK 08	-20+40	CE	ERC	
0,4	1	1m	Hg			
UK CA						




STRETON LED 60W NW



STRETON LED 100W NW



STRETON LED 150W NW



STRETON LED 200W NW



5
WARRANTY
5 years

HIGH
efficacy

IP
65

Kanlux STRETON LED jsou venkovní svítidla určená k osvětlení parkovišť nebo větších ploch, které musí být dobře osvětleny i po setmění. Jejich životnost (50 000 hodin), odolnost (IP65) a vysoký výkon (až 200 W) dělají z Kanlux STRETON LED perfektní doplněk k investici do městského prostoru, na parkoviště, do sportovních zařízení nebo náměstí.

5 let záruky shodně s podmínkami záručního prohlášení dostupného na internetové stránce

Materiál korpusu: hliníková slitina

Materiál ochranného skla: PC

Kanlux STRETON LED sú vonkajšie svietidlá určené k osvetľeniu parkoviska alebo väčších plôch, ktoré musia byť dobre osvetlené aj po zotmení. Ich životnosť (50 000 hodín), odolnosť (IP65) a vysoký výkon (až 200 W) robia z Kanlux STRETON LED perfektný doplnok k investícii do mestského priestoru, na parkovisko, do športových zariadení alebo námestiach.

5-ročná záruka podľa podmienok vyhlásenia o záruke, ktoré je dostupné na webovej stránke

Materiál korpusu: hliníková zliatina

Materiál ochranného skla: PC



HB PRO LED HI

STROPNÍ SVÍTIDLO LED HIGH BAY ▶ STROPNÉ SVIETIDLO LED HIGH BAY



HB PRO LED HI 100W-NW



HB PRO LED HI 150W-NW



HB PRO LED HI 200W-NW



HB PRO LED HI 100W-NW	27155	5905339271556	100	14000	4000	černá čierna
HB PRO LED HI 150W-NW	27156	5905339271563	150	21750	4000	černá čierna
HB PRO LED HI 200W-NW	27157	5905339271570	200	28000	4000	černá čierna

[V] 220-240 AC	[Hz] 50	90°	≥15000	30000 [h]	ellipse ≤ 6x MacAdam	Ra 80	SMD	IP 65
Household	°C -20+40	IK 08	1m	CE	EAC	UK CA		



Kanlux HB PRO HI jsou svítidla typu „High Bay“. Kromě energetické účinnosti, kterou zaručuje v nich použitá LED technologie, se také vyznačují nezvykle dlouhou životností a vysokým stupněm krytí IP65. Jsou ideální pro velké sklady, výrobní haly a obchody. Další výhodou těchto svítidel je integrovaná propojovací krabice, která usnadňuje montáž. Kanlux HB PRO HI se také vyznačuje velkým světelným tokem a vysokou účinností na úrovni 150 lumenů na Watt.

5 let záruky shodně s podmínkami záručního prohlášení dostupného na internetové stránce

Materiál korpusu: hliníková slitina

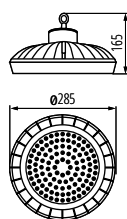
Materiál ochranného skla: plast

Kanlux HB PRO HI sú svietidlá typu "High Bay". Okrem energetickej účinnosti, ktorú zaručujú v nich použité LED technológie, sa taktiež vyznačujú neobyvkle dlhou životnosťou a vysokým stupňom krytia IP65. Sú ideálne pre veľké sklady, výrobné haly a obchody. Ďalšia výhoda týchto svietidiel je integrovaná prepojovacia krabica, ktorá uľahčuje montáž. Kanlux HB PRO HI sa tiež vyznačuje veľkým svetelným tokom a vysokou účinnosťou na úrovni 150 lúmenov na Watt.

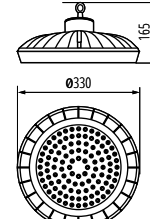
5-ročná záruka podľa podmienok vyhlásenia o záruke, ktoré je dostupné na webovej stránke

Materiál korpusu: hliníková zliatina

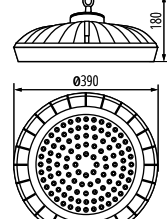
Materiál ochranného skla: plast



HB PRO LED HI 100W-NW



HB PRO LED HI 150W-NW



HB PRO LED HI 200W-NW

HB PRO HI

PŘÍSLUŠENSTVÍ KE STROPNÍMU SVĚTLIDLU HIGH BAY ► PRÍSLUŠENSTVO STROPNÉHO SVIETIDLA HIGH BAY



HB PRO LED HI 200W



HBPH LENS 120D 100W



HBPH LENS 120D 150W



HBPH LENS 120D 200W



HBPH LENS 50D 100W



HBPH LENS 50D 150W



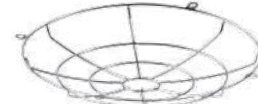
HBPH LENS 50D 200W



HBPH GRID 100W



HBPH GRID 150W



HBPH GRID 200W

PŘÍSLUŠENSTVÍ ► PRÍSLUŠENSTVO

HBPH LENS 120D 100W	33193	5905339331939	čočka 120° pro HB PRO HI 100W/šošovka 120° pre HB PRO HI 100W
HBPH LENS 120D 150W	33194	5905339331946	čočka 120° pro HB PRO HI 150W/šošovka 120° pre HB PRO HI 150W
HBPH LENS 120D 200W	33195	5905339331953	čočka 120° pro HB PRO HI 200W/šošovka 120° pre HB PRO HI 200W
HBPH LENS 50D 100W	33190	5905339331908	čočka 50° pro HB PRO HI 100W/šošovka 50° pre HB PRO HI 100W
HBPH LENS 50D 150W	33191	5905339331915	čočka 50° pro HB PRO HI 150W/šošovka 50° pre HB PRO HI 150W
HBPH LENS 50D 200W	33192	5905339331922	čočka 50° pro HB PRO HI 200W/šošovka 50° pre HB PRO HI 200W
HBPH GRID 100W	33196	5905339331960	ochranná mřížka pro HB PRO LED HI 100W NW/ochranná mriežka pre HB PRO LED HI 100W NW
HBPH GRID 150W	33197	5905339331977	ochranná mřížka pro HB PRO LED HI 150W NW/ochranná mriežka pre HB PRO LED HI 150W NW
HBPH GRID 200W	33198	5905339331984	ochranná mřížka pro HB PRO LED HI 200W NW/ochranná mriežka pre HB PRO LED HI 200W NW

REKA LED

FASÁDNÍ SVÍTIDLO ► FASÁDNE SVIETIDLO



REKA LED EL 7W-L-GR




REKA LED EL 7W-O-GR



REKA LED EL 7W-L-W



REKA LED EL 7W-O-W



WARRANTY
5 years

LED
techno
logy

IP
54

unique
LIGHT
effect

Hlavní výhodou svítidla Kanlux REKA LED je vizuálně jedinečný světelný efekt, který si po zapnutí sami vytvoříme. Díky krycím klapkám umístěným ve směru a horní části svítidla můžeme sami rozhodovat o směru a šířce světelného paprsku. Svítidlo Kanlux REKA svítí ve dvou směrech - nahoru a dolů - a světelný tok lze nastavit nezávisle na sobě a vytvořit tak například dokonale tenkou linii světla nahore a dole nastavit široký paprsek, který bude proudit ze svítidla na zem. Kanlux REKA LED lze použít k osvětlení fasád budov, teras, balkonů nebo vnějších stěn altánů.

Nastavení úhlu svícení

5 let záruky shodně s podmínkami záručního prohlášení dostupného na internetové stránce

Materiál korpusu: hliníková slitina

Materiál ochranného skla: tvrzené sklo

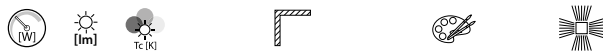
Hlavnou výhodou svítidla Kanlux REKA LED je vizuálně jedinečný světelný efekt, který si po zapnutí sami vytvoříme. Vďaka krycím klapkám umiestneným v spodnej a hornej časti svietidla môžeme sami rozhodovať o smere a šírke svetelného lúča. Svietidlo Kanlux REKA svieti v dvoch smeroch - hore a dole - a svetelný tok je možné nastaviť nezávisle na sebe a vytvoriť tak napríklad dokonale tenkú líniu svetla hore a dole nastaviť široký lúč, ktorý bude prúdiť zo svietidla na zem. Kanlux REKA LED je možné použiť na osvetlenie fasád budov, terás, balkónov alebo vonkajších stien altánkov.

Nastavitelný uhol svietenia

5-ročná záruka podľa podmienok vyhlásenia o záruke, ktoré je dostupné na webovej stránke

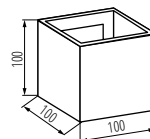
Materiál korpusu: hliníková zliatina

Materiál ochranného skla: tvrdené sklo

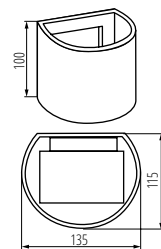


Model	Code	Power [W]	Beam Angle [°]	Light Output [lm]	Color Temp [K]	Material	Mounting	Color	Light Direction
REKA LED EL 7W-L-GR	28990	5905339289902	7	max 360	4000	grafit	k usazení na zeď k usadeniu na stenu	grafit	nahoru a dolů hore a dole
REKA LED EL 7W-O-GR	28991	5905339289919	7	max 380	4000	grafit	k usazení na zeď k usadeniu na stenu	grafit	nahoru a dolů hore a dole
REKA LED EL 7W-L-W	28992	5905339289926	7	max 500	4000	bilá	k usazení na zeď k usadeniu na stenu	bilá	nahoru a dolů hore a dole
REKA LED EL 7W-O-W	28993	5905339289933	7	max 510	4000	bilá	k usazení na zeď k usadeniu na stenu	bilá	nahoru a dolů hore a dole

[V]	[Hz]	[°]	[lm]	[h]	[Ra]	[C]	[°C]	[mm]	[CE]	[EAC]	[UKCA]
220-240 AC	50	max 90	≥20000	30000	≤ 6x Maczkam	80	-15+35	1	CE	EAC	UKCA



REKA LED EL-L




REKA LED EL 7W-O-W

Kanlux BISO LED

FASÁDNÍ SVÍTIDLO ▶ FASÁDNE SVIETIDLO



BISO LED EL 8W-GR



Kanlux BISO jsou fasádní svítidla, která se vyznačují jednoduchým a atraktivním designem. Mohou být použita jako vnitřní svítidla (mají odpovídající CRI), zároveň mohou být použita na fasádách budov (IP54). Ve svítidle Kanlux BISO je dopadající světlo z LED modulu jemně rozptýleno na fasádě a na zadní straně svítidla.

Materiál korpusu: hliníková slitina
Materiál ochranného skla: plast

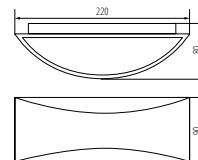
Kanlux BISO sú fasádne svietidlá, ktoré sa vyznačujú jednoduchým a atraktívnym dizajnom. Môžu byť použité ako vnútorné svietidlá (majú zodpovedajúce CRI), zároveň môžu byť použité na fasádach budov (IP54). Vo svietidle Kanlux BISO je dopadajúce svetlo z LED modulu jemne rozptýlené na fasáde a na zadnej strane svietidla.

Materiál korpusu: hliníková zliatina
Materiál ochranného skla: plast



BISO LED EL 8W-GR	29260	5905339292605	8	140	4000	k usazení na zeď k usadeniu na stenu	grafit
BISO LED EL 8W-W	29261	5905339292612	8	375	4000	k usazení na zeď k usadeniu na stenu	bílá biela

[VI] 220-240 AC	[Hz] 50	 ≥25000	 25000	 Ra ≥80	 SMD	 IP 54
 0,5m	 -15+40	 1,5+2,5				



BISO LED EL 8W

Kanlux GARTO LED

FASÁDNÍ SVÍTIDLO ▶ FASÁDNE SVIETIDLO



GARTO LED EL 8W-GR



Kanlux GARTO jsou fasádní svítidla, která se vyznačují jednoduchým a atraktivním designem. Mohou být použita jako vnitřní svítidla (mají odpovídající CRI), zároveň mohou být použita na fasádách budov (IP54). Ve svítidle Kanlux GARTO světlo na fasádu padá shora a zespodu, rovnoměrně rozptýlené v obou směrech.

Materiál korpusu: hliníková slitina
Materiál ochranného skla: plast

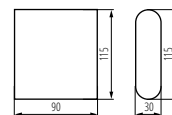
Kanlux GARTO sú fasádne svietidlá, ktoré sa vyznačujú jednoduchým a atraktívnym dizajnom. Môžu byť použité ako vnútorné svietidlá (majú zodpovedajúce CRI), zároveň môžu byť použité na fasádach budov (IP54). Vo svietidle Kanlux GARTO svetlo na fasádu padá zhora a zospodu, rovnomerne rozptýlené v oboch smeroch.

Materiál korpusu: hliníková zliatina
Materiál ochranného skla: plast



GARTO LED EL 8W-GR	29270	5905339292704	8	300	4000	k usazení na zeď k usadeniu na stenu	grafit
GARTO LED EL 8W-W	29271	5905339292711	8	350	4000	k usazení na zeď k usadeniu na stenu	bílá biela

[VI] 220-240 AC	[Hz] 50	 ≥25000	 25000	 Ra ≥80	 SMD	 IP 54
 0,5m	 -15+40	 1,5+2,5				



GARTO LED EL 8W

Kanlux ZEW EL

FASÁDNÍ SVÍTIDLO ► FASÁDNE SVIETIDLO



ZEW EL-235J-B



ZEW EL-235U-B



ZEW EL-235J-GR

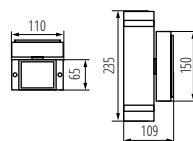


ZEW EL-235U-GR

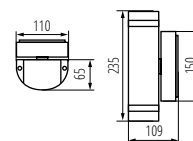


Model	Code	Part No.	Max. H	Socket	Base	Mounting	Color	Beam
ZEW EL-235J-B	22440	5905339224408	2 x max 35	PAR16	GU10	k usazení na zeď k usadeniu na stenu	černá čierna	nahoru a dolů hore a dole
ZEW EL-235U-B	22441	5905339224415	2 x max 35	PAR16	GU10	k usazení na zeď k usadeniu na stenu	černá čierna	nahoru a dolů hore a dole
ZEW EL-235J-GR	22442	5905339224422	2 x max 35	PAR16	GU10	k usazení na zeď k usadeniu na stenu	šedá sivá	nahoru a dolů hore a dole
ZEW EL-235U-GR	22443	5905339224439	2 x max 35	PAR16	GU10	k usazení na zeď k usadeniu na stenu	šedá sivá	nahoru a dolů hore a dole

[V] 220-240 AC	[Hz] 50			IP 44	 0,5m	
 -20+35	 1+2,5	CE	EAC	CUK AK		



ZEW EL-235J



ZEW EL-235U



Svítlidla Kanlux ZEW jsou ideální pro osvětlení fasád budov různých typů a díky světelnému paprsku, který je nasměrován jak nahoru, tak dolů, vykreslují na fasádu krásné, dekorativní světelné prvky. Vysoký stupeň krytí IP44 znamená, že svítidlo je možné instalovat na místech, které jsou přímo vystaveny povětrnostním podmínkám.

Materiál korpusu: hliníková slitina
Materiál ochranného skla: tvrzené sklo

Svietidlá Kanlux ZEW sú ideálne pre osvetlenie fasád budov rôznych typov a vďaka svetelnému lúču, ktorý je nasmerovaný hore, tak aj dolu, vykresľujú na fasádu krásne, dekoratívne svetelné prvky. Vysoký stupeň krytia IP44 znamená, že svietidlo je možné inštalovať na miestach, ktoré sú priamo vystavené poveternostným podmienkam.

Materiál korpusu: hliníková zliatina
Materiál ochranného skla: tvrdené sklo

Kanlux BART EL

FASÁDNÍ SVÍTIDLO ► FASÁDNE SVIETIDLO



BART EL-235

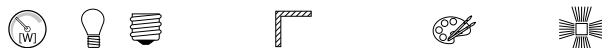


Kanlux BART EL je nástěnné svítidlo, které dokonale ladí jak s fasádou moderní budovy, tak s klasickým stylem. Stupeň krytí IP54, který má svítidlo Kanlux BART EL, zaručuje odolnost vůči povětrnostním podmínkám.

Materiál korpusu: hliníková slitina
Materiál ochranného skla: tvrzené sklo

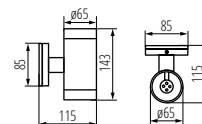
Kanlux BART EL je nástěnné svietidlo, ktoré dokonale ladí ako s fasádou modernej budovy, tak s klasickým štýlom. Stupeň krytia IP54, ktorý má svietidlo Kanlux BART EL, zaručuje odolnosť voči poveternostným podmienkam.

Materiál korpusu: hliníková zliatina
Materiál ochranného skla: tvrdené sklo



BART EL-235 | 07080 | 5905339070807 | 2 x max 35 | PAR16 | GU10 | k usazení na zeď | k usadeniu na stenu | šedá | sivá | nahoru a dolů | hore a dole

[V] 220-240 AC	[Hz] 50			IP 54	 0,5m	
 -20+35		 1+2,5	CE	ERC	UK CA	



BART EL-235

Kanlux LART EL

FASÁDNÍ SVÍTIDLO ► FASÁDNE SVIETIDLO



LART EL-160-GR



LART EL-260-GR

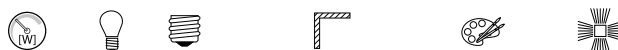


Série fasádních svítidel Kanlux LART je surová a zároveň klasická řada fasádních svítidel v hliníkovém krytu. Vnější povrch svítidla je v antracitové barvě. Kanlux LART se dokonale prezentuje jak samostatně, tak i v kombinaci několika svítidel. Jemně vytvářejí nebo doplňují světelná aranžmá na terasách nebo fasádách budov.

Materiál korpusu: hliníková slitina
Materiál ochranného skla: tvrzené sklo

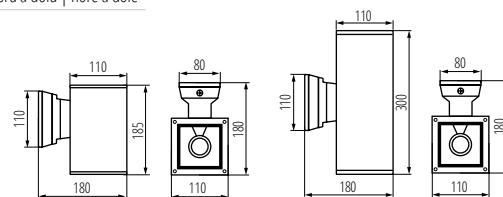
Séria vonkajších svietidiel Kanlux LART je surová a zároveň klasická rada vonkajších svietidiel v hliníkovom kryte. Vonkajší povrch svietidla je v antracitovej farbe. Kanlux LART sa dokonale prezentuje samostatne, aj v kombinácii niekoľkých svietidiel. Jemne vytvára alebo doplnia svetelná aranžmá na terasách alebo fasádach budov.

Materiál korpusu: hliníková zliatina
Materiál ochranného skla: tvrdené sklo



LART EL-160-GR | 29832 | 5905339298324 | max 60 | GLS/CFL/LED | E27 | k usazení na zeď | k usadeniu na stenu | antracit | dolů | dole
LART EL-260-GR | 29833 | 5905339298331 | 2x max 60 | GLS/CFL/LED | E27 | k usazení na zeď | k usadeniu na stenu | antracit | nahoru a dolů | hore a dole

[V] 220-240 AC	[Hz] 50			IP 54	 0,5m	
 -20+35		 0,5+1,5	CE	ERC	UK CA	



LART EL-160

LART EL-260

DULI LED

NÁSTĚNNÉ SVÍTIDLO ► NÁSTĚNNÉ SVIETIDLO



DULI LED 4W-NW-L-GR



Kanlux DULI LED je řada přisazených fasádních svítidel. Moderní a geometrický design v jednoduché formě dává této řadě velmi univerzální charakter. Matné provedení v grafitové barvě a nejoblíbenější teplota barev pro architektonická svítidla (4000 K) je jejich další výhodou. Kanlux DULI LED funguje jako dekorativní akcentové osvětlení, které osvětluje a zdobí místa kolem budovy. Přisazená LED svítidla Kanlux DULI LED jsou napájena 230 V bez potřeby dalšího napájení.

Materiál korpusu: hliníková slitina

Materiál ochranného skla: PC

Kanlux DULI LED je rad prisadených fasádných svietidiel. Moderný a geometrický dizajn v jednoduché forme dáva tejto rade veľmi univerzálny charakter. Matné prevedenie v grafitovej farbe a najobľúbenejšia teplota farieb pre architektonické svietidlá (4000 K) je ich ďalšou výhodou. Kanlux DULI LED funguje ako dekoratívne akcentové osvetlenie, ktoré osvetľuje a zdobí miesta okolo budovy. Prisadené LED svietidlá Kanlux DULI LED sú napájané 230 V bez potreby ďalšieho napájania.

Materiál korpusu: hliníková zliatina

Materiál ochranného skla: PC



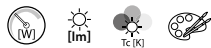
DULI LED 4W-NW-O-GR



DULI LED 6,5W-NW-L-GR

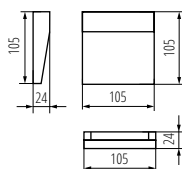


DULI LED 6,5W-NW-O-GR

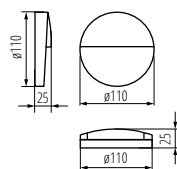


DULI LED 4W-NW-L-GR	33750	5905339337504	4	100	4000	antracit
DULI LED 4W-NW-O-GR	33751	5905339337511	4	100	4000	antracit
DULI LED 6,5W-NW-L-GR	33752	5905339337528	6,5	270	4000	antracit
DULI LED 6,5W-NW-O-GR	33753	5905339337535	6,5	270	4000	antracit

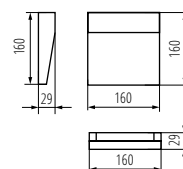
[V] 220-240 AC	[Hz] 50	[h] ≥25000	[lm] 30000	≤60 MacAdam	Ra 80	SMD
IP 54	0,2m	0,75-1,5	360° Φuse	CE	ERAC	UK DAK



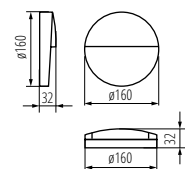
DULI LED 4W-NW-L-GR



DULI LED 4W-NW-O-GR



DULI LED 6,5W-NW-L-GR



DULI LED 6,5W-NW-O-GR

Kanlux

GLASI LED

VESTAVNÉ SVÍTIDLO ► VSTAVANÉ SVIETIDLO



GLASI LED 3W P-W



GLASI LED 3W P-B



GLASI LED 3W P-GR



Kanlux GLASI LED je řada vestavných svítidel. Díky jednoduchému tvaru a třem barvám (černé, grafitové a bílé) jsou svítidla Kanlux GLASI LED ideální k osvětlení stěn, fasád budov a schodišť (v obytných i veřejných budovách), což jim dodává jedinečný charakter.

montážní krabička součástí balení

Materiál korpusu: hliníková slitina

Materiál ochranného skla: sklo

Materiál panelu/rámečku: PC

Kanlux GLASI LED je rad vstavaných svietidiel. Vďaka jednoduchému tvaru a trom farbám (čierna, grafitovej a bielej) sú svietidlá Kanlux GLASI LED ideálne k osvetleniu stien, fasád budov a schodišť (v obytných aj verejných budovách), čo im dodáva jedinečný charakter.

montážna krabička súčasťou balenia

Materiál korpusu: hliníková zliatina

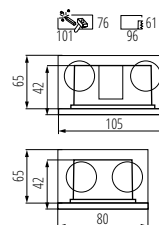
Materiál ochranného skla: sklo

Materiál panela/rámika: PC



GLASI LED 3W P-WW-W	33690	5905339336903	3	130	3000	bílá biela
GLASI LED 3W P-WW-B	33691	5905339336910	3	130	3000	černá čierna
GLASI LED 3W P-WW-GR	33692	5905339336927	3	130	3000	grafit
GLASI LED 3W P-NW-W	33693	5905339336934	3	140	4000	bílá biela
GLASI LED 3W P-NW-B	33694	5905339336941	3	140	4000	černá čierna
GLASI LED 3W P-NW-GR	33695	5905339336958	3	140	4000	grafit

[V]	[Hz]	[°]	[h]	[h]	diopse	Ra
220-240 AC	50	120	15000	30000	≤6xMachdam	80
SMD					IP 44	0,1m
[°C]	(mm)	CE	EAC	UK PA		
-10 : 35	96x61					



GLASI LED 3W P

Kanlux TAXI SMD

VESTAVNÉ SVÍTLIDLO ► VSTAVANÉ SVIETIDLO



TAXI SMD P C/M

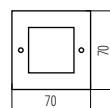


TAXI SMD L C/M

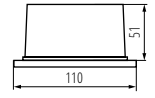
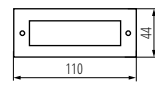


TAXI SMD L C/M-NW	26461	5905339264619	0,6	10	4000	matný chrom	matný chróm
TAXI SMD P C/M-NW	26463	5905339264633	0,6	10	4000	matný chrom	matný chróm

[V]	[Hz]		[h]		Ra			IP	
220-240 AC	50	≥100000	20000	≤60000lm	80	SMD		54	0,1m
	[°C]			[m]	[mm]				
	-20+35			0,22	0,75				



TAXI SMD L



TAXI SMD P

Kanlux TURRO LED

NÁJZDOVÉ SVÍTLIDLO ► NÁJZDOVÉ SVIETIDLO

NEW

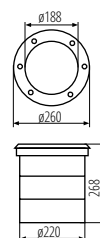


TURRO LED 3X15W-NW



TURRO LED 3X15W-NW	18983	5905339189837	45	stříbrná	strieborná	3600	80	4000
--------------------	--------------	---------------	----	----------	------------	------	----	------

[V]	[Hz]		[h]		Ra			IP		
220-240 AC	50	≥150000	30000	≤60000lm	80	COB		67	1m	
	[°C]			[m]	[mm]					
	-20+35			0,5	1					



TURRO LED 3X15W-NW



Kanlux TAXI SMD je akcentové LED svítidlo. Je možné ho instalovat jak do interiéru, tak exteriéru (IP54). Je ideálním řešením pro dekorativní osvětlení schodišť i ploch.

Materiál korpusu: kov
Materiál ochranného skla: sklo
Materiál panelu/rámečku: nerezová ocel

Kanlux TAXI SMD je akcentové LED svítidlo. Je možné ho inštalovať ako do interiéru, tak exteriéru (IP54). Je ideálnym riešením pre dekoratívne osvetlenie schodišť aj plôch.

Materiál korpusu: kov
Materiál ochranného skla: sklo
Materiál panela/rámika: nehrdzavejúca oceľ



Kanlux TURRO LED je odolné zapuštěné svítidlo s nevyměnitelným světelným zdrojem. Svítidlo je vyrobeno z nejkvalitnějších materiálů a s důrazem na každý detail. Díky vysoké těsnosti IP67 a odolnosti proti mechanickému poškození IK10 se toto svítidlo skvěle hodí pro osvětlení příjezdových cest, uliček, chodníků atd. Kanlux TURRO LED má také vysoký světelný tok, takže jej můžeme použít i do velkých prostorů.

Materiál korpusu: hliníková slitina
Materiál ochranného skla: tvrzené sklo
Materiál panelu/rámečku: nerezová ocel

Kanlux TURRO LED je odolné zapustené svietidlo s nevymeniteľným svetelným zdrojom. Svietidlo je vyrobené z najkvalitnejších materiálov ale aj s dôrazom na každý detail. Vďaka vysokej tesnosti IP67 a odolnosti proti mechanickému poškodeniu IK10 sa toto svietidlo skvele hodí na osvetlenie príjazdových ciest, uličiek, chodníkov atd. Kanlux TURRO LED má taktiež vysoký svetelný tok, takže ho môžeme použiť aj do veľkých priestorov.

Materiál korpusu: hliníková zliatina
Materiál ochranného skla: tvrdené sklo
Materiál panela/rámika: nehrdzavejúca oceľ

Kanlux

GORDO N

NÁJEZDOVÉ SVÍTIDLO ► NÁJAZDOVÉ SVIETIDLO



GORDO N 1W CW-L-SR



GORDO N 1W CW-O-SR



Kanlux GORDO N je zapuštěné svítidlo s integrovaným světelným zdrojem LED, určené k zabudování do zeme. Je vyrobeno z nejkvalitnějších materiálů, díky kterým je odolné vůči tlaku až 20kN. Stupeň ochrany svítidla je IP67.

Materiál korpusu: hliníková slitina

Materiál ochranného skla: tvrzené sklo

Materiál panelu/rámečku: nerezová ocel

Kanlux GORDO N je zapuštěné svietidlo s integrovaným svetelným zdrojom LED, určené k zabudovaniu do zeme. Je vyrobené z najkvalitnejších materiálov, vďaka ktorým je odolné voči tlaku až 20kN. Stupeň ochrany svietidla je IP67. Materiál korpusu: hliníková zliatina

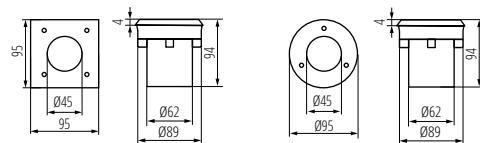
Materiál ochranného skla: tvrdené sklo

Materiál panela/rámika: nehrdzavejúca oceľ



GORDO N 1W CW-L-SR	18192	5905339181923	1	stříbrná stříborná	50	80	6500
GORDO N 1W CW-O-SR	18193	5905339181930	1	stříbrná stříborná	50	80	6500

[V]	[Hz]	[h]	Ra	SMD	IK	[m]	[°]	Tc [K]
220-240 AC	50	≥10000	20000	80	08	0,1m	20	50
[m]	[mm]	[mm]	CE	ERL	UK	0,2	0,75	50



GORDO N 1W CW-L

GORDO N 1W CW-O

Kanlux

ROGER DL

ZAPUŠTĚNÉ SVÍTIDLO ► ZAPUŠTENÉ SVIETIDLO



ROGER DL-LED12



ROGER DL-2LED6



Kanlux ROGER DL je nájezdové svítidlo se zabudovaným LED modulem. Specifický tvar stínidla rozvádí světlo rovnoměrně, což se promítá do jedinečného světelného efektu. Svítidlo má vysoký stupeň krytí IP66 a odolnost proti mechanickému poškození IK09.

montážní krabička součástí balení

Materiál korpusu: ocel

Materiál ochranného skla: plast

Materiál panelu/rámečku: hliníková slitina


Kanlux ROGER DL je nájezdové svietidlo so zabudovaným LED modulom. Špecifický tvar tienidla rozvádza svetlo rovnomerne, čo sa premieta do jedinečného svetelného efektu. Svietidlo má vysoký stupeň krytia IP66 a odolnosť proti mechanickému poškodeniu IK09.

montážne krabička súčasťou balenia

Materiál korpusu: oceľ

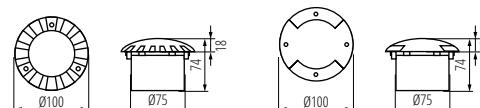
Materiál ochranného skla: plast

Materiál panela/rámika: hliníková zliatina



ROGER DL-LED12	07280	5905339072801	1	6000-6500	šedá sivá
ROGER DL-2LED6	07281	5905339072818	1	6000-6500	šedá sivá

[V]	[Hz]	[h]	IP	[m]	[mm]	[mm]	CE	ERL	UK	[°]
220-240 AC	50	20000	66	0,1m	0,3	0,75				-20÷35



ROGER DL-LED12

ROGER DL-2LED6

Kanlux BERG AD

NÁJEZDOVÉ SVÍTLIDLO ► NÁJAZDOVÉ SVIETIDLO

NEW



BERG AD-70



Kanlux BERG AD je odolné zapuštěné svítidlo s výměnným světelným zdrojem s patičkou GU10. Skvěle se hodí pro zvýraznění příjezdových cest, uliček, chodníků atd. Model AD má řadu nových výhod, jako jsou: dvojitá kabelová průchodka (možnost průchozího připojení), nastavitelný vyzařovací úhel (360 horizontálně a 30 vertikálně) a velmi vysoké krytí a odolnost (IP67, IK10). Kvalitu svítidla Kanlux BERG AD potvrzuje pětiletá záruka.

5 let záruky shodně s podmínkami záručního prohlášení dostupného na internetové stránce

Materiál korpusu: hliníková slitina

Materiál ochranného skla: tvrzené sklo

Materiál panelu/rámečku: nerezová ocel

Kanlux BERG AD je odolné zapuštěné svítidlo s výměnným světelným zdrojem s patičkou GU10. Skvěle se hodí na zvýraznění příjezdových cest, uliček, chodníků atd. Model AD má množství nových výhod, jako jsou: dvojitá kabelová průchodka (možnost přechodného připojení), nastavitelný vyzařovací úhel (360 horizontálně a 30 vertikálně) a velmi vysoké krytí a odolnost (IP67, IK10). Kvalitu svítidla Kanlux BERG AD potvrzuje pět ročná záruka.

5-ročná záruka podla podmienok vyhlásenia o záruke, ktoré je dostupné na webovej stránke

Materiál korpusu: hliníková zliatina

Materiál ochranného skla: tvrdené sklo

Materiál panela/rámika: nehrdzavejúca oceľ

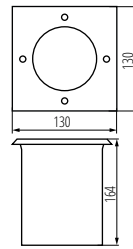


BERG AD-70	36430	5905339364302	max 7	PAR16	GU10	25
BERG AD-7L	36431	5905339364319	max 7	PAR16	GU10	25

[V]	[Hz]				IP			
220-240 AC	50				67	0,5m		-20+35
[kN]	IK				CE	ERC	UK	CA
20	10		1-1,5					



BERG AD-70



BERG AD-7L

Kanlux BERG DL

NÁJEZDOVÉ SVÍTLIDLO ► NÁJAZDOVÉ SVIETIDLO



BERG DL-100



Kanlux BERG DL je odolné nájezdové svítidlo s výměnným zdrojem světla s patičkou GU10. Je skvělé pro zvýraznění příjezdových cest, uliček, chodníků atd. Je vyrobeno z nejkvalitnějších materiálů, díky kterým je odolné vůči tlaku až 500 kg.

montážní krabíčka součástí balení

možnost průběžného napájení

jednoduchá výměna světelného zdroje

Materiál korpusu: ocel

Materiál ochranného skla: tvrzené sklo

Materiál panelu/rámečku: nerezová ocel

Kanlux BERG DL je odolné nájezdové svítidlo s výměnným zdrojem světla s patičkou GU10. Je skvělé pro zvýraznění příjezdových cest, uliček, chodníků atd. Je vyrobené z nejkvalitnějších materiálů, díky kterým je odolné vůči tlaku až 500 kg.

montážna krabíčka súčasťou balenia

možnosť priebežného napájania

jednoduchá výměna svetelného zdroja

Materiál korpusu: oceľ

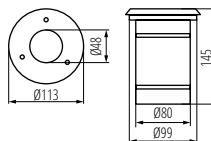
Materiál ochranného skla: tvrdené sklo

Materiál panela/rámika: nehrdzavejúca oceľ

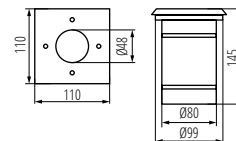


BERG DL-100	07172	5905339071729	max 10	PAR16 LED	GU10	nerezová ocel nehrdzavejúca oceľ
BERG DL-10L	07173	5905339071736	max 10	PAR16 LED	GU10	nerezová ocel nehrdzavejúca oceľ

[V]	[Hz]				IP			
220-240 AC	50				67	0,5m		-20+35
[kN]	IK				CE	ERC	UK	CA
5	08		1+2,5					



BERG DL-100



BERG DL-10L

Kanlux XARD DL

NÁJEZDOVÉ SVÍTIDLO ► NÁJAZDOVÉ SVIETIDLO

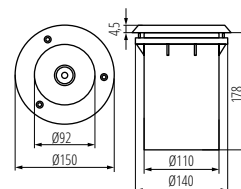


XARD DL-40



XARD DL-40 | 07195 | 5905339071958 | max 40 | A60 | E27 | nerezová ocel | nerezavejúca oceľ

[V] 220-240 AC	[Hz] 50				IP 67	 0,5m	 -20+35	 20
IK 10		 0,22	 1					



XARD DL-40



Nájezdové svítidlo Kanlux XARD se vyznačuje nejvyšším stupněm odolnosti proti mechanickému poškození - tzv. „odolnost proti vandalizmu“ - IK10. Přidáním vysokého stupně krytí IP67 získáme svítidlo, které je skvělým řešením pro osvětlení fasád, náměstí, teras, parků, cest, arkád, příjezdových cest, schodů atd.

montážní krabička součástí balení
maximální délka světelného zdroje 110 mm
Materiál korpusu: hliníková slitina
Materiál ochranného skla: tvrzené sklo
Materiál panelu/rámečku: nerezová ocel

Nájezdové svietidlo Kanlux XARD sa vyznačuje najvyšším stupňom odolnosti proti mechanickému poškodeniu - tzv. "odolnosť proti vandalizmu" - IK10. Pridaním vysokého stupňa krytia IP67 získame svietidlo, ktoré je skvelým riešením pre osvetlenie fasád, námestí, terás, parkov, ciest, arkád, príjazdových ciest, schodov atď.

montážna krabička súčasťou balenia
maximálna dĺžka svetelného zdroja 110 mm
Materiál korpusu: hliníková zliatina
Materiál ochranného skla: tvrdené sklo
Materiál panela/rámika: nerezavejúca oceľ

Kanlux MORO N

NÁJEZDOVÉ SVÍTIDLO ► NÁJAZDOVÉ SVIETIDLO

NEW

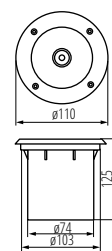


MORO N IG-20



MORO N IG-20 | 18194 | 5905339181947 | max 20 | PAR16 | GU10 | nerezová ocel | nerezavejúca oceľ

[V] 220-240 AC	[Hz] 50				IP 67	 0,5m	 -20+35	 20	IK 08
	 3x1								



MORO N IG-20



Kanlux MORO N je odolné zapuštěné svítidlo s výměnitelným světelným zdrojem s patičkou GU10 (max. 20W). Úspěšně s ním můžete zvýraznit příjezdové cesty, uličky, chodníky nebo rostliny na zahradě. Je vyrobeno z nejkvalitnějších materiálů, díky kterým je odolné tlaku 20kN. Jeho dalšími přednostmi je stupeň ochrany IP67 a odolnost proti mechanickému poškození IK08.

Materiál korpusu: hliníková slitina
Materiál ochranného skla: tvrzené sklo
Materiál panelu/rámečku: nerezová ocel

Kanlux MORO N je odolné zapuštěné svietidlo s vymeniteľným svetelným zdrojom s patičkou GU10 (max. 20W). Úspešne s ním môžete zvýrazniť príjazdové cesty, uličky, chodníky alebo rastliny v záhrade. Je vyrobené z najkvalitnejších materiálov, vďaka ktorým je odolné tlaku 20kN. Jeho ďalšou prednosťou je stupeň ochrany IP67 a odolnosť proti mechanickému poškodeniu IK08.

Materiál korpusu: hliníková zliatina
Materiál ochranného skla: tvrdené sklo
Materiál panela/rámika: nerezavejúca oceľ

INVO OP

ARCHITEKTONICKÉ SVÍTIDLO S VYMĚNITELNÝM ZDROJEM SVĚTLA
 ► ARCHITEKTONICKÉ SVIETIDLO S VYMNITELNÝM ZDROJOM SVETLA



INVO OP 77-L-GR




INVO OP EL-53-L-GR



INVO OP 47-L-GR



INVO OP 107-L-GR



Kanlux INVO OP je řada venkovních architektonických svítidel. Celá rodina se skládá ze sloupků a fasádních svítidel. Ve svítidlech Kanlux INVO budete používat svou oblíbenou barvu světla, protože jsou přizpůsobeny vyměnitelným zdrojům s patičkou E27.

Stínidlo mléčné

Materiál korpusu: plast

Materiál difuzoru: plast

Kanlux INVO OP je řada vonkajších architektonických svietidiel. Celá rodina sa skladá zo stĺpkov a fasádných svietidiel. V svietidlách Kanlux INVO budete používať svoju obľúbenú farbu svetla, pretože sú prispôbené vymeniteľným zdrojom s patičkou E27.

Tienidlo mliečne

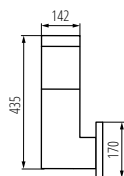
Materiál korpusu: plast

Materiál difúzora: plast

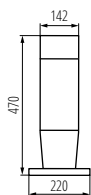


INVO OP EL-53-L-GR	29170	5905339291707	max 20	GLS/CFL/LED	E27	grafit	k usazení na zeď k usadeniu na stenu
INVO OP 47-L-GR	29171	5905339291714	max 20	GLS/CFL/LED	E27	grafit	k usazení na zem k zabudovaniu na zem
INVO OP 77-L-GR	29172	5905339291721	max 20	GLS/CFL/LED	E27	grafit	k usazení na zem k zabudovaniu na zem
INVO OP 107-L-GR	29173	5905339291738	max 20	GLS/CFL/LED	E27	grafit	k usazení na zem k zabudovaniu na zem

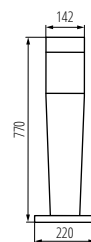
[V] 220-240 AC	[Hz] 50				IP 54		 -20÷35
	 0,75÷1,5	 0,5m	CE	ERC	UK CA		



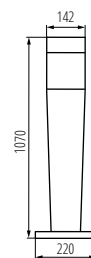
INVO OP EL-53



INVO OP 47



INVO OP 77



INVO OP 107

INVO TR

ARCHITEKTONICKÉ SVÍTIDLO S VYMĚNITELNÝM ZDROJEM SVĚTLA
 ► ARCHITEKTONICKÉ SVIETIDLO S VYMENITELNÝM ZDROJOM SVETLA



INVO TR 77-O-GR



INVO TR EL-53-O-GR



INVO TR 47-O-GR



INVO TR 107-O-GR



IP
54

XXL
size



Kanlux INVO TR je řada architektonických svítidel s vyměnitelným zdrojem světla GU10. Vnější sloupky a fasádní svítidla velmi efektivně rozptylují světlo nejen v zahradě, ale také rozjasňují uličky, stezky nebo turistické trasy. Každé svítidlo má prostor pro 3 zdroje světla.

Stínidlo transparentní

Materiál korpusu: plast

Materiál difuzoru: plast

Kanlux INVO TR je rad architektonických svietidiel s vymeniteľným zdrojom svetla GU10. Vonkajšie stĺpiky a fasádne svietidlá veľmi efektívne rozptyľujú svetlo nielen v záhrade, ale taktiež rozjasňujú uličky, chodníky alebo turistické trasy. Každé svietidlo má priestor pre 3 zdroje svetla.

Priehľadné tienidlo

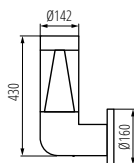
Materiál korpusu: plast

Materiál difuzora: plast

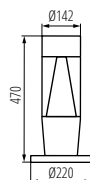


INVO TR EL-53-O-GR	29174	5905339291745	3 x max 3,5	PAR16	GU10	grafit	k usazení na zeď k usadeniu na stenu
INVO TR 47-O-GR	29175	5905339291752	3 x max 3,5	PAR16	GU10	grafit	k usazení na zem k zabudovaniu na zem
INVO TR 77-O-GR	29176	5905339291769	3 x max 3,5	PAR16	GU10	grafit	k usazení na zem k zabudovaniu na zem
INVO TR 107-O-GR	29177	5905339291776	3 x max 3,5	PAR16	GU10	grafit	k usazení na zem k zabudovaniu na zem

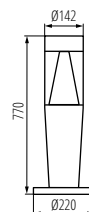
[V] 220-240 AC	[Hz] 50			IP 54		 -20+35
	 0,75+2,5	 0,5m	CE	EAC	UK CA	



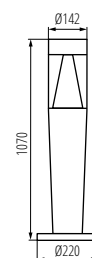
INVO TR EL-53



INVO TR 47



INVO TR 77



INVO TR 107

Kanlux GORI

ZÁHRADNÍ SVĚTIDLO S VYMĚNITELNÝM ZDROJEM SVĚTLA
▶ ZÁHRADNÉ SVIETIDLO S VYMENITELNÝM ZDROJOM SVETLA



GORI EL 235 D



GORI EL 135 D



GORI 50



GORI 80



Záhradní svítidla Kanlux GORI - to je komplexní řada, ve které najdete nástěnná svítidla i sloupky. Hranaté tvary a surový design odpovídají nejnovějším trendům na trhu. Všechna svítidla Kanlux GORI mají vyměnitelné světelné zdroje, které umožňují libovolný výběr barvy a intenzity venkovního osvětlení.

Materiál korpusu: hliníková slitina
Materiál ochranného skla: tvrzené sklo

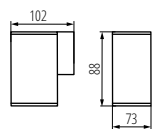
Záhradné svietidlá Kanlux GORI - to je komplexný rad, v ktorom nájdete nástenné svietidlá aj stĺpiky. Hranaté tvary a surový dizajn zodpovedajú najnovším trendom na trhu. Všetky svietidlá Kanlux GORI majú vymeniteľné zdroje svetla, ktoré umožňujú ľubovoľný výber farby a intenzity vonkajšieho osvetlenia.

Materiál korpusu: hliníková zliatina
Materiál ochranného skla: tvrdené sklo

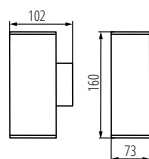


GORI EL 135 D	29000	5905339290007	max 35	GU10	PAR16	antracit	dolů dole
GORI EL 235 D	29001	5905339290014	2 x max 35	GU10	PAR16	antracit	nahoru a dolů hore a dole
GORI 50	29002	5905339290021	max 35	GU10	PAR16	antracit	dolů dole
GORI 80	29003	5905339290038	max 35	GU10	PAR16	antracit	dolů dole

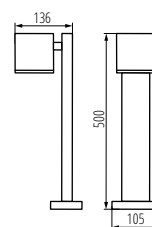
[V] 220-240 AC	[Hz] 50			IP 44		 -20+35
	 1+2,5	 0,5m	CE	ERL	UK CA	



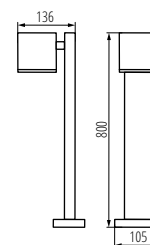
GORI EL 135



GORI EL 235



GORI 50



GORI 80

Kanlux

VADRA

ZÁHRADNÍ SVÍTLIDLO S VYMĚNITELNÝM ZDROJEM SVĚTLA
 ► ZÁHRADNÉ SVIETIDLO S VYMNITELNÝM ZDROJOM SVETLA



VADRA 21L-UP SE



VADRA 16L-UP



VADRA 50

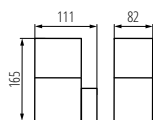


VADRA 80

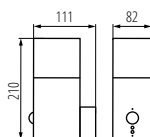


VADRA 16L-UP	29010	5905339290106	max 11	E27	GLS/CFL/LED	antracit
VADRA 21L-UP SE	29011	5905339290113	max 11	E27	GLS/CFL/LED	antracit
VADRA 50	29012	5905339290120	max 11	E27	GLS/CFL/LED	antracit
VADRA 80	29013	5905339290137	max 11	E27	GLS/CFL/LED	antracit

[V] 220-240 AC	[Hz] 50			IP 44		 -20÷35	
 1,5+2,5			CE	ERL	UK CA		



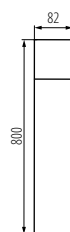
VADRA 16L



VADRA 21L



VADRA 50



VADRA 80



Exteriérová svítidla Kanlux VADRA jsou určena k montáži na stěnu (nástěnná světla) nebo na pevný podklad (sloupky). Kanlux VADRA využívá vyměnitelné světelné zdroje. Můžete si sami vybrat libovolnou barvu a intenzitu venkovního svítidla.

Maximální výška světelného zdroje 110mm

VADRA 21L-UP SE - svítidlo s čidlem pohybu PIR

Materiál korpusu: hliníková slitina

Materiál difuzoru: plast

Exteriérové svietidlá Kanlux VADRA sú určené k montáži na stenu (nástenné svetlá) alebo na pevný podklad (stĺpiky). Kanlux VADRA využíva vymeniteľné zdroje svetla. Môžete si sami vybrať ľubovoľnú farbu a intenzitu vonkajšieho svietidla.

Maximálna výška zdroja svetla 110 mm

VADRA 21L-UP SE - svietidlo so snímačom pohybu PIR

Materiál korpusu: hliníková zliatina

Materiál difúzora: plast

Kanlux VIMO

ZÁHRADNÍ SVĚTLIDLO S VYMĚNITELNÝM ZDROJEM SVĚTLA
► ZÁHRADNÉ SVIETIDLO S VYMENITELNÝM ZDROJOM SVETLA



VIMO EL 27 SE-B



Řada svítidel Kanlux VIMO se vyznačuje unikátním tvarem připomínajícím lucerny. Tato zahradní svítidla s vyměnitelným zdrojem světla jsou k dispozici ve dvou barvách: matná černá a bronzová (měděná). Kanlux VIMO nabízí dvě velikosti sloupků a nástěnná svítidla, můžeme si také vybrat verze se senzorem pohybu. Díky tomuto netradičnímu tvaru a stupni krytí IP44 bude Kanlux VIMO vypadat skvěle na každé zahradě nebo v okolí domu.

Materiál korpusu: hliníková slitina

Materiál difuzoru: PC

Rad svietidiel Kanlux VIMO sa vyznačuje unikátnym tvarom pripomínajúcim lucerny. Tieto záhradné svietidlá s vymeniteľným zdrojom svetla sú k dispozícii v dvoch farbách: matná čierna a bronzová (médená). Kanlux VIMO ponúka dve veľkosti stĺpika a nástenné svietidlá, môžeme si taktiež vybrať verziu so senzorom pohybu. Vďaka tomuto netradičnému tvaru a stupňu krytia IP44 bude Kanlux VIMO vyzerať dobre na každej záhrade alebo v okolí domu.

Materiál korpusu: hliníková zliatina

Materiál difúzora: PC



VIMO EL 27 BR; SE



VIMO 50 B; SE



VIMO 50 BR; SE



VIMO 80 B

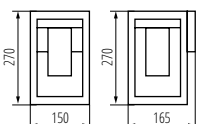


VIMO 80 BR

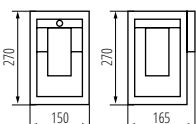


VIMO EL 27 B	34980	5905339349804	max 15	LED	E27	černá čierna		k usazení na zeď k usadeniu na stenu
VIMO EL 27 BR	34981	5905339349811	max 15	LED	E27	hnědá hnedý		k usazení na zeď k usadeniu na stenu
VIMO EL 27 SE-B	34982	5905339349828	max 15	LED	E27	černá čierna	PIR	k usazení na zeď k usadeniu na stenu
VIMO EL 27 SE-BR	34983	5905339349835	max 15	LED	E27	hnědá hnedý	PIR	k usazení na zeď k usadeniu na stenu
VIMO 50 B	34984	5905339349842	max 15	LED	E27	černá čierna		k usazení na zem k zabudovaniu na zem
VIMO 50 BR	34985	5905339349859	max 15	LED	E27	hnědá hnedý		k usazení na zem k zabudovaniu na zem
VIMO 50 SE-B	34986	5905339349866	max 15	LED	E27	černá čierna	PIR	k usazení na zem k zabudovaniu na zem
VIMO 50 SE-BR	34987	5905339349873	max 15	LED	E27	hnědá hnedý	PIR	k usazení na zem k zabudovaniu na zem
VIMO 80 B	34988	5905339349880	max 15	LED	E27	černá čierna		k usazení na zem k zabudovaniu na zem
VIMO 80 BR	34989	5905339349897	max 15	LED	E27	hnědá hnedý		k usazení na zem k zabudovaniu na zem

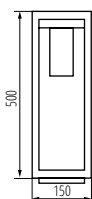
[V] 220-240 AC	[Hz] 50				IP 44		 -20+40
	 1,5+2,5	 0,5m	CE	EMC	UK CA		



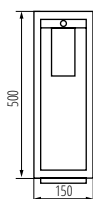
VIMO EL 27



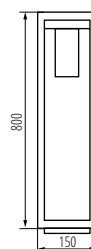
VIMO EL 27 SE



VIMO 50



VIMO 50 SE



VIMO 80

STONO N

ZAHRADNÍ SVÍTIDLO S VYMĚNITELNÝM ZDROJEM SVĚTLA
 ► ZÁHRADNÉ SVIETIDLO S VYMNITELNÝM ZDROJOM SVETLA

NEW



STONO 20 N



STONO 315 N



STONO 390 N



STONO 490 N



STONO 585 N

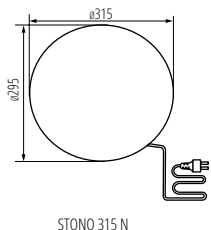


STONO 780 N

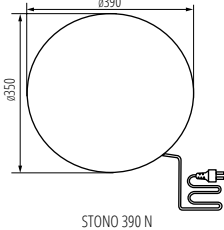


STONO 20 N	24654	5905339246547	max 15	GLS/CFL/LED	E27	žula
STONO 315 N	36590	5905339365903	max 20	GLS/CFL/LED	E27	žula
STONO 390 N	36591	5905339365910	max 20	GLS/CFL/LED	E27	žula
STONO 490 N	36592	5905339365927	max 20	GLS/CFL/LED	E27	žula
STONO 585 N	36593	5905339365934	max 20	GLS/CFL/LED	E27	žula
STONO 780 N	36594	5905339365941	max 20	GLS/CFL/LED	E27	žula

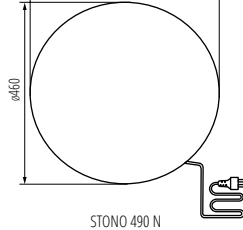
[VI] 220-240 AC	[Hz] 50			IP 65		 -20+35
		 3	 1	 0,2m	CE	ERAC
UK						



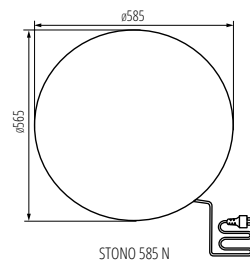
STONO 315 N



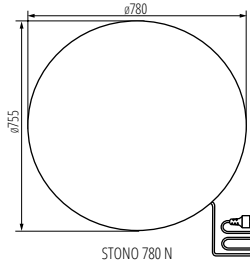
STONO 390 N



STONO 490 N



STONO 585 N



STONO 780 N



Svítidla Kanlux STONO N jsou nesporným zahradním hitem. Jedná se o koule o průměrech od 31 do 78 cm, imitující světelné kameny. Skvěle se hodí do skalek nebo okolí keřů. Každý z nich je vybaven hroty, které umožňují zapuštění svítidla do země a dlouhým napájecím kabelem (3 metry). Kanlux STONO N jsou svítidla pro výměnné světelné zdroje.

Materiál korpusu: ABS

Materiál difuzoru: LLDPE

Svietidlá Kanlux STONO N sú nesporným záhradným hitom. Jedná sa o gule o priemeroch od 31 do 78 cm, imitujúce svetelné kamene. Skvele sa hodí do skaliek alebo v okolí kríkov. Každý z nich je vybavený hrotni, ktoré umožňujú zapustiť svietidla do zeme a dlhým napájacím káblom (3 metre). Kanlux STONO N sú svietidla pre výmenné svetelné zdroje.

Materiál korpusu: ABS

Materiál difuzora: LLDPE



GRL 6M5E27-B



GRL 11M10E27-B



GRL 15M15E27-B



Světelná girlanda Kanlux GRL je způsob, jak rychle uspořádat osvětlení uvnitř i vně domu. Na výběr jsou tři délky gírland: 6, 11 a 15 metrů. Díky průchozímu napájení můžete spojit několik gírland dohromady a vytvořit instalaci dlouhou až 150 metrů. Pro gírlandy doporučujeme světelné zdroje Kanlux ST45 LED 0,5W. Gírlandy Kanlux GRL se vyznačují vysoce kvalitním bezpečným kabelem 1,5 mm².

Svetelná girlanda Kanlux GRL je spôsob, ako rýchlo usporiadať osvetlenie vnútri i vonku domu. Na výber sú tri dĺžky gírlandy: 6, 11 a 15 metrov. Vďaka priechodnému napájaniu môžete spojiť niekoľko gírlánd dohromady a vytvoriť inštaláciu dlhú až 150 metrov. Pre gírlandy odporúčame svetelné zdroje Kanlux ST45 LED 0,5W. Gírlandy Kanlux GRL sa vyznačujú vysoko kvalitným bezpečným káblom 1,5 mm².

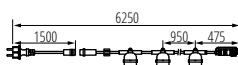
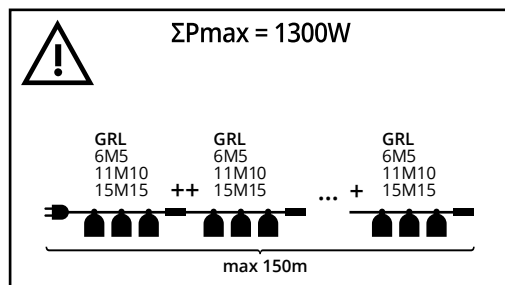


GRL 6M5E27-B	35750	5905339357502	5 x max 10	LED	E27	černá čierna
GRL 11M10E27-B	35754	5905339357540	10 x max 10	LED	E27	černá čierna
GRL 15M15E27-B	35758	5905339357588	15 x max 10	LED	E27	černá čierna

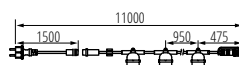
[V] 220-240 AC	[Hz] 50					IP 44	
 -20+40			CE	ERC	UK CA		

PRÍSLUŠENSTVÍ ► PRÍSLUŠENSTVO

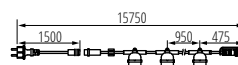
ST45 LED 0,5W E27-NW	26046	5905339260468	Světelný zdroj určený pro gírlandy Kanlux GRL, (26046) / Svetelný zdroj určený pre gírlandy Kanlux GRL, (26046)
ST45 LED 0,5W E27-WW	26045	5905339260451	Světelný zdroj určený pro gírlandy Kanlux GRL, (26045) / Svetelný zdroj určený pre gírlandy Kanlux GRL, (26045)



GRL 6M5E27-B



GRL 11M10E27-B



GRL 15M15E27-B

Kanlux GRIBLO LED

ZAHRADNÍ LED SVÍTIDLO ► ZÁHRADNÉ SVIETIDLO LED



GRIBLO LED SMD-NW



GRIBLO LED SMD-NW | **18131** | 5905339181312 | 4 | 170 | 5000 | šedá | sivá

[V]	[Hz]	[°]	[h]	[lm]	Ra	SMD	IP	°C
220-240 AC	50	35	≥15000	30000	80	SMD	65	-15+35
[°C]	[°]	[lm]	[mm]	[m]	[m]	CE	EAC	UK CA
-15+35	180	1	1	0,1m	43			



Kanlux GRIBLO LED je vybavené diodami LED SMD, které se charakterizují vysokou energetickou účinností a životností odhadovanou na 30 000 h. Kanlux GRIBLO LED je svítidlo do země s vysokým stupněm krytí (IP65).

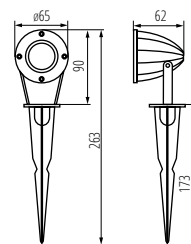
Materiál korpusu: hliníková slitina

Materiál ochranného skla: sklo

Kanlux GRIBLO LED je vybavené diódami LED SMD, ktoré sú charakterizované vysokou energetickou účinnosťou a životnosťou odhadovanou na 30 000 h. Kanlux GRIBLO LED je svietidlo do zeme s vysokým stupňom krytia (IP65).

Materiál korpusu: hliníková zliatina

Materiál ochranného skla: sklo



GRIBLO LED SMD-NW

Kanlux AKVEN LED

ZAHRADNÍ SVÍTIDLO S VYMĚNITELNÝM ZDROJEM SVĚTLA ► ZÁHRADNÉ SVIETIDLO S VYMENITELNÝM ZDROJOM SVETLA



AKVEN LED



AKVEN LED | **25720** | 5905339257208 | max 35 | MR16 | Gx5,3 | zelená

[V]	[Hz]	[°]	[h]	[lm]	Ra	SMD	IP	°C
12 AC; 12 DC	50	300	≥15000	25000	80	SMD	68	-20+35
[°C]	[°]	[lm]	[mm]	[m]	[m]	CE	EAC	UK CA
-20+35	180	1-1,5	0,5m					

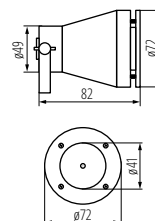


Vodotěsné svítidlo Kanlux AKVEN LED je ideální řešení pro osvětlení jezírek. Vybavené je vyměnitelným LED zdrojem světla a vhodné pro dlouhodobé ponoření do vody do hloubky 3 metrů.

Materiál korpusu: hliníková slitina

Vodotesné svietidlo Kanlux AKVEN LED je ideálne riešenie pre osvetlenie jazierok. Vybavené je vymeniteľným LED zdrojom svetla a vhodné pre dlhodobé ponorenie do vody do hĺbky 3 metrov.

Materiál korpusu: hliníková zliatina



AKVEN LED

Kanlux ZAHRADE/ZÁHRADA

ZAHRADNÍ NOVINKY 2023 ► ZÁHRADNÉ NOVINKY 2023

NEW

Více světla okolo domu

Sezóna 2023 **Viac svetla okolo domu**

Podívejte se na novou zahradní nabídku na kanlux.cz

Pozrite sa na novú záhradnú ponuku na kanlux.sk



Kanlux **LIEGO**



Kanlux **ABETE LED**



Kanlux **PRESO**



Kanlux **LAVEN**





Kanlux **PEVO**



Kanlux **SELTO**



Kanlux **USTI SP**



Kanlux **VORA**



Kanlux **DASTO**



Kanlux **NASTO**



Kanlux

ACORD ATL1

REFLEKTOR NA LIŠTOVÝ SYSTÉM ► REFLEKTOR NA LIŠTOVÝ SYSTÉM



ATL1 30W



ATL1 18W



Kanlux ACORD ATL1 jsou integrovaná svítidla pro montáž na 3-obvodové lišty. Svítidla, která můžeme přizpůsobit našim individuálním potřebám. Můžeme si vybrat bílou nebo černou barvu, dva výkony (18 W a 30 W), barvu světla a úhel svícení (standard je 60°, ale můžeme samostatně vyměnit reflektor a změnit úhel na 15° nebo 36°) v závislosti na tom, zda chceme osvětlit povrch nebo konkrétní detail. Kanlux ACORD ATL1 představuje 50 000 hodin životnosti a 5letou záruku. Značkové klíčové komponenty (LED COB a napájení), vysoký stupeň podání skutečných barev (CRI> 90) a eliminace efektu oslnění (UGR <19) jsou dalšími výhodami těchto jedinečných svítidel.

5 let záruky shodně s podmínkami záručního prohlášení dostupného na internetové stránce

k montáži na lištový systém TEAR N

Certifikát PZH: Číslo B-BK-60212-0487 / 20, platný do 15.12.2025

Materiál korpusu: hliníková slitina

Materiál ochranného skla: plast

Kanlux ACORD ATL1 sú integrované svietidlá pre montáž na 3-obvodové lišty. Svietidlá, ktoré môžeme prispôbiť našim individuálnym potrebám. Môžeme si vybrať bielu alebo čiernu farbu, dva výkony (18 W a 30 W), farbu svetla a uhol svietenia (štandard je 60°, ale môžeme samostatne vymeniť reflektor a zmeniť uhol na 15° alebo 36°) v závislosti na tom, či chceme osvetliť povrch alebo konkrétny detail. Kanlux ACORD ATL1 predstavuje 50 000 hodín životnosti a 5-ročnú záruku. Značkové klúčové komponenty (LED COB a napájanie), vysoký stupeň podania skutočných farieb (CRI> 90) a eliminácia efektov oslnenia (UGR <19) sú ďalšími výhodami týchto jedinečných svietidiel.

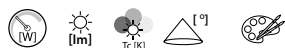
5-ročná záruka podľa podmienok vyhlásenia o záruke, ktoré je dostupné na webovej stránke

k montáži na lištový systém TEAR N

Certifikát PZH: Číslo B-BK-60212-0487/20, platný do 15.12.2025

Materiál korpusu: hliníková zliatina

Materiál ochranného skla: plast



ATL1 18W-930-S6-W	33130	5905339331304	18	1700	3000	60	bílá biela
ATL1 18W-930-S6-B	33131	5905339331311	18	1700	3000	60	černá čierna
ATL1 18W-940-S6-W	33132	5905339331328	18	1800	4000	60	bílá biela
ATL1 18W-940-S6-B	33133	5905339331335	18	1800	4000	60	černá čierna
ATL1 30W-930-S6-W	33134	5905339331342	30	2850	3000	60	bílá biela
ATL1 30W-930-S6-B	33135	5905339331359	30	2850	3000	60	černá čierna
ATL1 30W-940-S6-W	33136	5905339331366	30	3000	4000	60	bílá biela
ATL1 30W-940-S6-B	33137	5905339331373	30	3000	4000	60	černá čierna

[V]	[Hz]	[lm]	[h]	[Ra]	[COB]	[IP]	[h]
220-240 AC	50	≥30000	50000	90	COB	20	
[°C]	[°]	[m]	[m]	[m]	[CE]	[ERC]	[PZH]
5±25	315	90	0,5m				

ACORD ATLI

REFLEKTOR NA LIŠTOVÝ SYSTÉM ► REFLEKTOR NA LIŠTOVÝ SYSTÉM



ATL1 18W



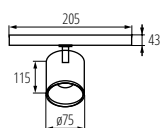
ATL1 18W



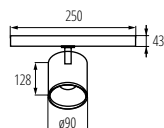
ATL1 30W



ATL1 30W



ATL1 18W-930-S6



ATL1 30W-930-S6

PŘÍSLUŠENSTVÍ ► PŘÍSLUŠENSTVO

REF ATL1-18W-S15	33140	5905339331403	Reflektor pro svítidlo ATL 1, 18W, 15° Reflektor pre svietidlo ATL 1, 18W, 15°
REF ATL1-18W-S36	33141	5905339331410	Reflektor pro svítidlo ATL 1, 18W, 36° Reflektor pre svietidlo ATL 1, 18W, 36°
REF ATL1-30W-S15	33142	5905339331427	Reflektor pro svítidlo ATL 1, 30W, 15° Reflektor pre svietidlo ATL 1, 30W, 15°
REF ATL1-30W-S36	33143	5905339331434	Reflektor pro svítidlo ATL 1, 30W, 36° Reflektor pre svietidlo ATL 1, 30W, 36°



REF ATL1-18W-S15



REF ATL1-18W-S36



REF ATL1-30W-S15



REF ATL1-30W-S36



Kanlux

ACORD ATL2 GU10

REFLEKTOR NA LIŠTOVÝ SYSTÉM ► REFLEKTOR NA LIŠTOVÝ SYSTÉM



ATL2 GU10-W



ATL2 GU10-W



ATL2 GU10-B



ATL2 GU10-W	33138	5905339331380	bílá biela	GU10
ATL2 GU10-B	33139	5905339331397	černá čierna	GU10

[V]	[Hz]	[W]	PAR16	IP	20	5+25	330°	100°
220-240 AC	50	max 10	PAR16	IP	20	5+25	330°	100°
		0,5m	CE	EAC	PZH	UK CA		

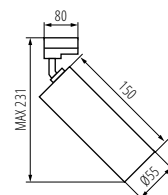


Kanlux ACORD ATL 2 jsou svítidla pro montáž na 3-obvodové lišty. Jsou to svítidla s vyměnitelným zdrojem světla, která lze přizpůsobit našim individuálním potřebám. Na výběr máme barvu svítidla: bílá nebo černá a světelný zdroj. V závislosti na našich potřebách si můžeme vybrat správnou barvu, úhel svícení a výkon.

Materiál korpusu: hliníková slitina

Kanlux ACORD ATL 2 sú svietidlá pre montáž na 3-obvodové lišty. Sú to svietidlá s vymeniteľným zdrojom svetla, ktoré môžeme prispôbiť našim individuálnym potrebám. Na výber máme farbu svietidla: biela alebo čierna a svetelný zdroj. V závislosti na našich potrebách si môžeme vybrať správnu farbu, uhol svietenia a výkon.

Materiál korpusu: hliníková zliatina



ATL2 GU10

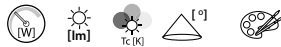


BTL LED

REFLEKTOR NA LIŠTOVÝ SYSTÉM ► REFLEKTOR NA LIŠTOVÝ SYSTÉM



BTL 18W-930-W



BTL 18W-930-W	35650	5905339356505	18	1800	3000	15-45	bílá biela
BTL 18W-930-B	35651	5905339356512	18	1750	3000	15-45	černá čierna
BTL 18W-940-W	35652	5905339356529	18	1800	4000	15-45	bílá biela
BTL 18W-940-B	35653	5905339356536	18	1750	4000	15-45	černá čierna
BTL 28W-930-W	35654	5905339356543	28	3000	3000	15-45	bílá biela
BTL 28W-930-B	35655	5905339356550	28	2800	3000	15-45	černá čierna
BTL 28W-940-W	35656	5905339356567	28	3000	4000	15-45	bílá biela
BTL 28W-940-B	35657	5905339356574	28	2800	4000	15-45	černá čierna
BTL 38W-930-W	35658	5905339356581	38	4000	3000	15-45	bílá biela
BTL 38W-930-B	35659	5905339356598	38	3800	3000	15-45	černá čierna
BTL 38W-940-W	35660	5905339356604	38	4000	4000	15-45	bílá biela
BTL 38W-940-B	35661	5905339356611	38	3800	4000	15-45	černá čierna

[V] 220-240 AC	[Hz] 50	[h] ≥30000	[h] 50000	[lm] ≤ 6000000	[Ra] 90	[COB]
[IP] IP 20	[°C]5+25	[m] 0,5m	[CE]	[EAC]	[UK CA]	[°]
[°]	[m]	[CE]	[EAC]	[UK CA]	[°]	[°]



5+
WARRANTY
5 years

Ra90+
true colors

HIGH
lumen

Adjustable
15° - 45°

Kanlux BTL LED je nový design svítidel přizpůsobený systému Kanlux TEAR a většinou 3-obvodovým lištám. Svítidla jsou vybavena integrovaným napájením s adaptérem. Kanlux BTL jsou svítidla ve směrovém provedení s čočkou a nastavením úhlu svícení v rozsahu od 15° do 45°. Volitelně lze použít clonu se strukturou plástve, která snižuje oslnění. U Kanlux BTL si můžeme vybrat výkon (18W, 28W, 38W), barvu krytu (bílá nebo černá) a barvu světla (teplá nebo neutrální). Řada svítidel Kanlux BTL má vysoký index podání barev Ra 90+ a jejich vysokou kvalitu potvrzuje 5letá záruka.

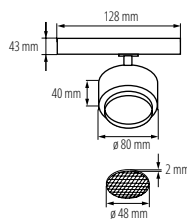
5 let záruky shodně s podmínkami záručního prohlášení dostupného na internetové stránce

Materiál korpusu: hliníková slitina

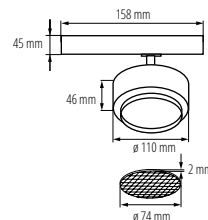
Kanlux BTL LED je nový dizajn svietidiel prispôsobený systému Kanlux TEAR a väčšine 3-obvodovým lištám. Svietidlá sú vybavené integrovaným napájaním s adaptérom. Kanlux BTL sú svietidlá v smerovom prevedení so šošovkou a nastavením uhla svietenia v rozsahu od 15° do 45°. Voliteľne možno použiť clonu s plastovou štruktúrou, ktorá znižuje oslnenie. U Kanlux BTL si môžeme vybrať výkon (18W, 28W, 38W), farbu krytu (biela alebo čierna) a farbu svetla (teplá alebo neutrálna). Rad svietidiel Kanlux BTL má vysoký index podania farieb Ra 90+ a ich vysokú kvalitu potvrdzuje 5-ročná záruka.

5-ročná záruka podľa podmienok vyhlásenia o záruke, ktoré je dostupné na webovej stránke

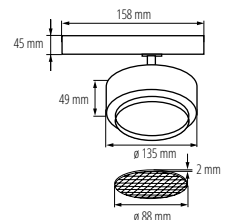
Materiál korpusu: hliníková zliatina



BTL 18W



BTL 28W



BTL 38W



BTL LED

REFLEKTOR NA LIŠTOVÝ SYSTÉM ► REFLEKTOR NA LIŠTOVÝ SYSTÉM



BTL 18W-W

BTL 18W-B

BTL 28W-930-W

BTL 28W-930-B

BTL 38W-W

BTL 38W-B

BTLW LED

REFLEKTOR NA LIŠTOVÝ SYSTÉM ► REFLEKTOR NA LIŠTOVÝ SYSTÉM



BTLW 18W-930-W



BTLW 18W-930-B

5
WARRANTY
5 years

Ra90+
true colors

120°

Kanlux BTLW LED je nový design svítidel přizpůsobený systému Kanlux TEAR a většině 3-obvodovým lištám. Svítidla jsou vybavena integrovaným napájením s adaptérem. Kanlux BTLW se vyznačují mléčným stínidlem rozptylujícím světlo, poskytující široký vyzařovací úhel 120°. Jsou k dispozici v 18W, dvou barvách krytu (bílá nebo černá) a dvou barvách světla. Jsou perfektní pro domácí podmínky, jako obecné osvětlení a všude tam, kde je potřeba široký úhel svícení svítidla.

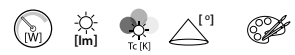
5 let záruky shodně s podmínkami záručního prohlášení dostupného na internetové stránce

Materiál korpusu: hliníková slitina

Kanlux BTLW LED je nový design svítidel přizpůsobený systému Kanlux TEAR a většině 3-obvodovým lištám. Svítidla jsou vybavena integrovaným napájením s adaptérem. Kanlux BTLW se vyznačují mléčným stínidlem rozptylujícím světlo, poskytující široký vyzařovací úhel 120°. Jsou k dispozici v 18W, dvou barvách krytu (bílá nebo černá) a dvou barvách světla. Jsou perfektní pro domácí podmínky, jako obecné osvětlení a všude tam, kde je potřeba široký úhel svícení svítidla.

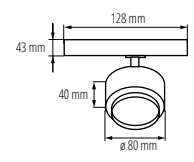
5-ročná záruka podľa podmienok vyhlásenia o záruke, ktoré je dostupné na webovej stránke

Materiál korpusu: hliníková zliatina
































BTLW 18W-930-W	35662	5905339356628	18	1450	3000	120	bílá bíla
BTLW 18W-930-B	35663	5905339356635	18	1400	3000	120	černá čierna
BTLW 18W-940-W	35664	5905339356642	18	1450	4000	120	bílá bíla
BTLW 18W-940-B	35665	5905339356659	18	1400	4000	120	černá čierna

[VI] 220-240 AC	[Hz] 50	[h] ≥30000	[h] 50000	[lm] elliptic ≤ 6x/MaxKdM	[Ra] 90	[COB]
[IP] 20	[°C] 5+25	[°] 340	[UK CA]	[m] 0,5m	[CE]	[EAC]



BTLW 18W

	TEAR N TR 1M-W	33230	5905339332301	Komponent lištového systému, TEAR N TR 1M-W, 3-fázová lišta, bílá, (33230) Komponent lištového systému, TEAR N TR 1M-W, 3-fázová lišta, bílá, (33230)
	TEAR N TR 1M-B	33231	5905339332318	Komponent lištového systému, TEAR N TR 1M-B, 3-fázová lišta, černá, (33231) Komponent lištového systému, TEAR N TR 1M-B, 3-fázová lišta, černá, (33231)
	TEAR N TR 2M-W	33232	5905339332325	Komponent lištového systému, TEAR N TR 2M-W, 3-fázová lišta, bílá, (33232) Komponent lištového systému, TEAR N TR 2M-W, 3-fázová lišta, bílá, (33232)
	TEAR N TR 2M-B	33233	5905339332332	Komponent lištového systému, TEAR N TR 2M-B, 3-fázová lišta, černá, (33233) Komponent lištového systému, TEAR N TR 2M-B, 3-fázová lišta, černá, (33233)
 	TEAR N PCON R-W	33234	5905339332349	Komponent lištového systému, TEAR N PCON R-W, napájecí konektor s vidlicí R, bílý, (33234) Komponent lištového systému, TEAR N PCON R-W, napájecí konektor s vidlicí R, bílý, (33234)
 	TEAR N PCON R-B	33235	5905339332356	Komponent lištového systému, TEAR N PCON R-B, napájecí konektor s vidlicí R, černý, (33235) Komponent lištového systému, TEAR N PCON R-B, napájecí konektor s vidlicí R, černý, (33235)
 	TEAR N PCON L-W	33260	5905339332608	Komponent lištového systému, TEAR N PCON L-W, napájecí konektor s vidlicí L, bílý, (33260) Komponent lištového systému, TEAR N PCON L-W, napájecí konektor s vidlicí L, bílý, (33260)
 	TEAR N PCON L-B	33261	5905339332615	Komponent lištového systému, TEAR N PCON L-B, napájecí konektor s vidlicí R, černý, (33261) Komponent lištového systému, TEAR N PCON L-B, napájecí konektor s vidlicí R, černý, (33261)
	TEAR N EPLUG W	33236	5905339332363	Komponent lištového systému, TEAR N EPLUG W, záslepka, bílá, (33236) Komponent lištového systému, TEAR N EPLUG W, záslepka, bílá, (33236)
	TEAR N EPLUG B	33237	5905339332370	Komponent lištového systému, TEAR N EPLUG B, záslepka, černá, (33237) Komponent lištového systému, TEAR N EPLUG B, záslepka, černá, (33237)
  	TEAR N ICON-I W	33238	5905339332387	Komponent lištového systému, TEAR N ICON-I W, přímá vnitřní propojka typu „I“ s konektory L a R, bílá, (33238) Komponent lištového systému, TEAR N ICON-I W, přímá vnitřní propojka typu „I“ s konektory L a R, bílá, (33238)
  	TEAR N ICON-I B	33239	5905339332394	Komponent lištového systému, TEAR N ICON-I B, přímá vnitřní propojka typu „I“ s konektory L a R, černá, (33239) Komponent lištového systému, TEAR N ICON-I B, přímá vnitřní propojka typu „I“ s konektory L a R, černá, (33239)
  	TEAR N CON-I W	33240	5905339332400	Komponent lištového systému, TEAR N CON-I W, přímá propojka typu „I“ s konektory L a R, bílá, (33240) Komponent lištového systému, TEAR N CON-I W, přímá propojka typu „I“ s konektory L a R, bílá, (33240)
  	TEAR N CON-I B	33241	5905339332417	Komponent lištového systému, TEAR N CON-I B, přímá propojka typu „I“ s konektory L a R, černá, (33241) Komponent lištového systému, TEAR N CON-I B, přímá propojka typu „I“ s konektory L a R, černá, (33241)
  	TEAR N CON-I FLEX W	33252	5905339332523	Komponent lištového systému, TEAR N CON-I FLEX W, elastická propojka s konektory L a R, bílá, (33252) Komponent lištového systému, TEAR N CON-I FLEX W, elastická propojka s konektory L a R, bílá, (33252)
  	TEAR N CON-I FLEX B	33253	5905339332530	Komponent lištového systému, TEAR N CON-I FLEX B, elastická propojka s konektory L a R, černá, (33253) Komponent lištového systému, TEAR N CON-I FLEX B, elastická propojka s konektory L a R, černá, (33253)
  	TEAR N CON-L RL-W	33242	5905339332424	Komponent lištového systému, TEAR N CON-L RL-W, rohová propojka typu „L“ s konektory L a R, bílá, (33242) Komponent lištového systému, TEAR N CON-L RL-W, rohová propojka typu „L“ s konektory L a R, bílá, (33242)
  	TEAR N CON-L RL-B	33243	5905339332431	Komponent lištového systému, TEAR N CON-L RL-B, rohová propojka typu „L“ s konektory L a R, černá, (33243) Komponent lištového systému, TEAR N CON-L RL-B, rohová propojka typu „L“ s konektory L a R, černá, (33243)
  	TEAR N CON-L LR-W	33244	5905339332448	Komponent lištového systému, TEAR N CON-L LR-W, rohová propojka typu „L“ s konektory L a R, bílá, (33244) Komponent lištového systému, TEAR N CON-L LR-W, rohová propojka typu „L“ s konektory L a R, bílá, (33244)
  	TEAR N CON-L LR-B	33245	5905339332455	Komponent lištového systému, TEAR N CON-L LR-B, rohová propojka typu „L“ s konektory L a R, černá, (33245) Komponent lištového systému, TEAR N CON-L LR-B, rohová propojka typu „L“ s konektory L a R, černá, (33245)
  	TEAR N CON-X W	33246	5905339332462	Komponent lištového systému, TEAR N CON-X W, křížová propojka s konektory L, L, R, R, bílá, (33246) Komponent lištového systému, TEAR N CON-X W, křížová propojka s konektory L, L, R, R, bílá, (33246)
  	TEAR N CON-X B	33247	5905339332479	Komponent lištového systému, TEAR N CON-X B, křížová propojka s konektory L, L, R, R, černá, (33247) Komponent lištového systému, TEAR N CON-X B, křížová propojka s konektory L, L, R, R, černá, (33247)

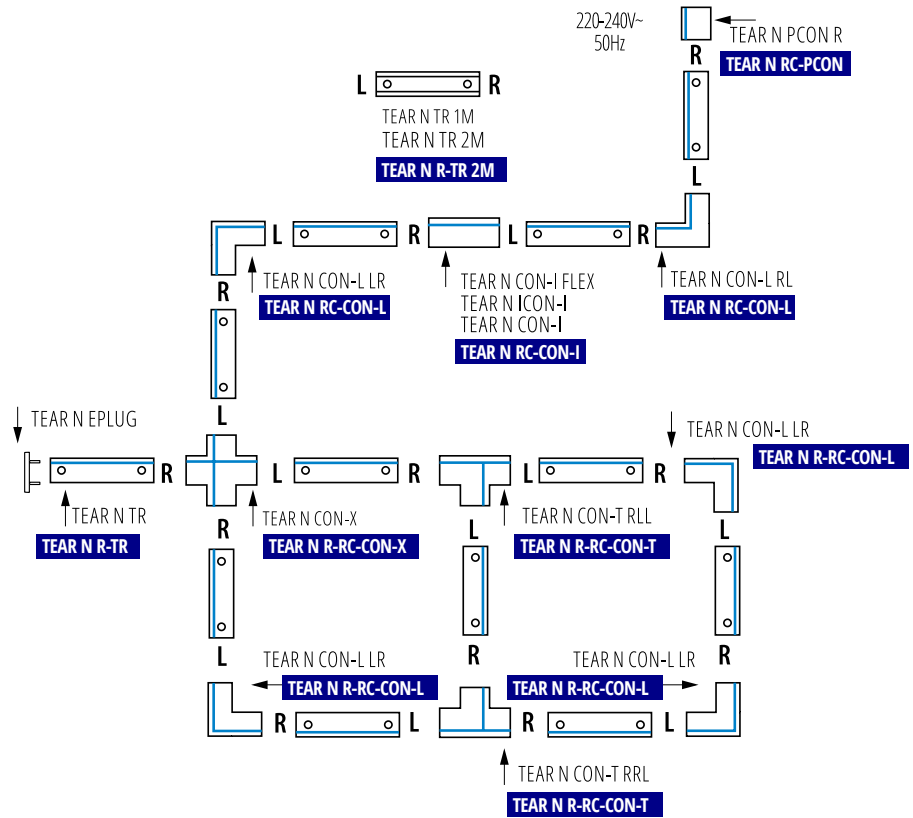
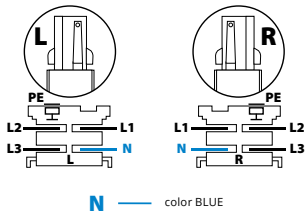
		TEAR N CON-T RRL-W	33248	5905339332486	Komponent lištového systému, TEAR N CON-T RRL-W, propojka typu „T“ s konektory R, R, L, bilá, (33248) Komponent lištového systému, TEAR N CON-T RRL-W, prepojka typu „T“ s konektormi R, R, L, biela, (33248)
		TEAR N CON-T RRL-B	33249	5905339332493	Komponent lištového systému, TEAR N CON-T RRL-B, propojka typu „T“ s konektory R, R, L, černá, (33249) Komponent lištového systému, TEAR N CON-T RRL-B, prepojka typu „T“ s konektormi R, R, L, čierna, (33249)
		TEAR N CON-T RLL-W	33250	5905339332509	Komponent lištového systému, TEAR N CON-T RLL-W, propojka typu „T“ s konektory R, L, L, bilá, (33250) Komponent lištového systému, TEAR N CON-T RLL-W, prepojka typu „T“ s konektormi R, L, L, biela, (33250)
		TEAR N CON-T RLL-B	33251	5905339332516	Komponent lištového systému, TEAR N CON-T RLL-B, propojka typu „T“ s konektory R, L, L, černá, (33251) Komponent lištového systému, TEAR N CON-T RLL-B, prepojka typu „T“ s konektormi R, L, L, čierna, (33251)
		TEAR N CON-T LRR-W	33262	5905339332622	Komponent lištového systému, TEAR N CON-T LRR-W, propojka typu „T“ s konektory L, R, R, bilá, (33262) Komponent lištového systému, TEAR N CON-T LRR-W, prepojka typu „T“ s konektormi L, R, R, biela, (33262)
		TEAR N CON-T LRR-B	33263	5905339332639	Komponent lištového systému, TEAR N CON-T LRR-B, propojka typu „T“ s konektory L, R, R, černá, (33263) Komponent lištového systému, TEAR N CON-T LRR-B, prepojka typu „T“ s konektormi L, R, R, čierna, (33263)
		TEAR N CON-T LLR-W	33264	5905339332646	Komponent lištového systému, TEAR N CON-T LLR-W, propojka typu „T“ s konektory L, L, R, bilá, (33264) Komponent lištového systému, TEAR N CON-T LLR-W, prepojka typu „T“ s konektormi L, L, R, biela, (33264)
		TEAR N CON-T LLR-B	33265	5905339332653	Komponent lištového systému, TEAR N CON-T LLR-B, propojka typu „T“ s konektory L, L, R, černá, (33265) Komponent lištového systému, TEAR N CON-T LLR-B, prepojka typu „T“ s konektormi L, L, R, čierna, (33265)
		TEAR N SKIT W	33256	5905339332561	Komponent lištového systému, TEAR N SKIT W, závěs s autoregulací a lankem 2m, bilá, (33256) Komponent lištového systému, TEAR N SKIT W, závěs s autoregulací a lankem 2m, biela, (33256)
		TEAR N SKIT B	33257	5905339332578	Komponent lištového systému, TEAR N SKIT B, závěs s autoregulací a lankem 2m, černá, (33257) Komponent lištového systému, TEAR N SKIT B, závěs s autoregulací a lankem 2m, čierna, (33257)
		TEAR N SCLAMP W	33254	5905339332547	Komponent lištového systému, TEAR N SCLAMP W, montážní držák/vyztužený, bílý (33254) Komponent lištového systému, TEAR N SCLAMP W, montážní držák/vyztužený, biely (33254)
		TEAR N SCLAMP B	33255	5905339332554	Komponent lištového systému, TEAR N SCLAMP B, montážní držák/vyztužený, černý, (33255) Komponent lištového systému, TEAR N SCLAMP B, montážní držák/vyztužený, čierny, (33255)
		TEAR N PADAPTOR W	33266	5905339332660	Komponent lištového systému, TEAR N PADAPTOR W, adaptér s odlehčením tahu, bílý, (33266) Komponent lištového systému, TEAR N PADAPTOR W, adaptér s odlehčením tahu, biely, (33266)
		TEAR N PADAPTOR B	33267	5905339332677	Komponent lištového systému, TEAR N PADAPTOR B, adaptér s odlehčením tahu, černý, (33267) Komponent lištového systému, TEAR N PADAPTOR B, adaptér s odlehčením tahu, čierny, (33267)
		TEAR N R-TR 2M-W	35800	5905339358004	Komponent lištového systému, TEAR N R-TR 2M-W, 3-obvodová lišta vestavná, bilá, (35800) Komponent lištového systému, TEAR N R-TR 2M-W, 3-obvodová lišta vestavná, biela, (35800)
		TEAR N RC-PCON W	35790	5905339357908	Komponent lištového systému, TEAR N RC-PCON W, krytka pro napájení lišty, bilá, (35790) Komponent lištového systému, TEAR N RC-PCON W, krytka pre napájanie lišty, biela, (35790)
		TEAR N RC-CON-I W	35794	5905339357946	Komponent lištového systému, TEAR N RC-CON-I W, krytka pro spojku typu „I“, bilá, (35794) Komponent lištového systému, TEAR N RC-CON-I W, krytka pre spojku typu „I“, biela, (35794)
		TEAR N RC-CON-L W	35792	5905339357922	Komponent lištového systému, TEAR N RC-CON-L W, krytka pro spojku typu „L“, bilá, (35792) Komponent lištového systému, TEAR N RC-CON-L W, krytka pre spojku typu „L“, biela, (35792)
		TEAR N RC-CON-X W	35798	5905339357984	Komponent lištového systému, TEAR N RC-CON-X W, krytka pro spojku typu „X“, bilá, (35798) Komponent lištového systému, TEAR N RC-CON-X W, krytka pre spojku typu „X“, biela, (35798)
		TEAR N RC-CON-T W	35796	5905339357960	Komponent lištového systému, TEAR N RC-CON-T W, krytka pro spojku typu „T“, bilá, (35796) Komponent lištového systému, TEAR N RC-CON-T W, krytka pre spojku typu „T“, biela, (35796)
		TEAR N RCLIP W	35802	5905339358028	Komponent lištového systému, TEAR N RCLIP W, zpevňovací držák vestavný, bilá, (35802) Komponent lištového systému, TEAR N RCLIP W, zpevňovací držák vestavný, biela, (35802)

TEAR N

PŘÍSLUŠENSTVÍ K LIŠTOVÉMU SYSTÉMU
▶ PŘÍSLUŠENSTVO K LIŠTOVÉMU SYSTÉMU

Kanlux TEAR N Schémata zapojení Schémy zapojenia

TEAR N RC krytka pro vestavnou montáž
TEAR N R-TR krytka pre vstavanú montáž
TEAR N R-TR



[V] 220-240 AC	[Hz] 50	In[A] 16	⊕	IP 20	🏠	🌡️ 5+25	🔧	CE	ERC	PZH	UK CA	🔄
-------------------	------------	-------------	---	----------	---	------------	---	----	-----	-----	----------	---

TEAR N PADAPTOR

PŘÍSLUŠENSTVÍ K LIŠTOVÉMU SYSTÉMU
▶ PŘÍSLUŠENSTVO K LIŠTOVÉMU SYSTÉMU



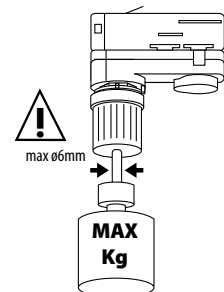
TEAR N PADAPTOR-W



TEAR N PADAPTOR-B



[V] 220-240 AC	[Hz] 50	In[A] 16	⊕	IP 20	🏠	🌡️ 5+25	🔧	CE	ERC	PZH	UK CA	🔄
-------------------	------------	-------------	---	----------	---	------------	---	----	-----	-----	----------	---



	max kg
2 x 0,75	2,2
2 x 1,00	2,9
3 x 0,75	3,3
3 x 1,00	4,4



Kanlux



ZAŘÍZENÍ KANLUX SMART

ZARIADENIA KANLUX SMART

Řešení Kanlux SMART je tak jednoduché implementovat, že to zvládne každý. Můžete je propojit se zařízeními, které již používáte každý den - jako například lampy, topné tělesa, atd. - nebo zavést zcela nová zařízení - například senzory. Díky tomu můžete začít s chytrým řízením domácnosti okamžitě - bez opravy, přestavby nebo rozbíjení stěn.

Riešenie Kanlux SMART je tak jednoduché implementovať, že to zvládne každý. Môžete ich prepojiť so zariadeniami, ktoré už používate každý deň - ako napríklad lampy, vykurovacie telesá atď. - alebo zaviesť celkom nové zariadenia - napríklad senzory. Vďaka tomu môžete začať s inteligentným riadením domácnosti okamžite - bez opravy, prestavby alebo rozbíjania stien.



*fotometrické údaje najdete na:
fotometrické údaje nájdete na*

► kanlux.cz/ kanlux.sk

Ovládejte produkty Kanlux SMART pomocí mobilní aplikace SMART LIFE

Ovládajte produkty Kanlux SMART
pomocou mobilnej aplikácie SMART LIFE



Kanlux

KANLUX SMART

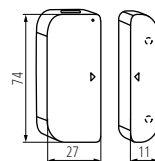
SENZOR OTEVŘENÍ ► SENZOR OTVORENIA



S SENSOR ON/OFF INT



S SENSOR ON/OFF INT | 34942 | 5905339349422 | 2 x 1,5 DC | 2 x AAA



S SENSOR ON/OFF INT

Kanlux

KANLUX SMART

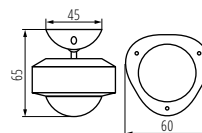
POHYBOVÉ ČIDLO PIR ► SNÍMAČ POHYBU PIR



S SENSOR PIR INT 10M



S SENSOR PIR INT 10M | 34940 | 5905339349408 | 2 x 3V DC / 5V USB | 2 x CR123A



S SENSOR PIR INT 10M

Otevřené okno nebo dveře na terasu - často si říkáme, jestli jsme je po odchodu z domu zavřeli. Senzor otevření oken/dveří nám ukáže jejich stav. Při instalaci na vchodové dveře, terasu, balkon nebo okno si při cestě z domu nemusíme dělat starosti, zda-li je doma všechno v pořádku. Senzor zkontroluje okna i dveře a o eventuálním otevření se dozvíme z aplikace v našem mobilním zařízení. Na nízkou úroveň baterie nás upozorní alarm. Další informace o Kanlux SMART naleznete na stránkách www.kanluxsmart.cz.

Otvorené okno alebo dvere na terasu - často si hovoríme, či sme ich po odchode z domu zavreli. Senzor otvorenia okien/dverí nám ukáže ich stav. Pri inštalácii na vchodové dvere, terasu, balkón alebo okno si pri ceste z domu nemusíme robiť starosti, či je doma všetko v poriadku. Senzor skontroluje okná aj dvere a o eventuálnom otvorení sa dozvieme z aplikácie v našom mobilnom zariadení. Na nízku úroveň batérie nás upozorní alarm. Ďalšie informácie o Kanlux SMART nájdete na stránkách www.kanluxsmart.sk.

Senzor pohybu určený pro interiér. Připojením v aplikaci k vybraným SMART zařízením, dokáže při detekci rozsvítit nejen světlo, ale také spustí libovolně naprogramovanou akci - v závislosti na spárovaných SMART zařízeních a jim přiřazených funkcí. Senzor je napájen z baterie a nabíjení probíhá přes USB kabel. Na nízkou úroveň baterie nás upozorní alarm. Další informace o Kanlux SMART naleznete na www.kanluxsmart.cz.

Senzor pohybu určený pre interiér. Pripojením v aplikácii k vybraným SMART zariadeniam, dokáže pri detekcii rozsvietiť nielen svetlo, ale tiež spustí ľubovoľne naprogramovanú akciu - v závislosti na spárovaných SMART zariadeniach a im priradených funkciách. Senzor je napájaný z batérie a nabíjanie prebieha cez USB kábel. Na nízku úroveň batérie nás upozorní alarm. Ďalšie informácie o Kanlux SMART nájdete na www.kanluxsmart.sk.

Kanlux

KANLUX SMART

SENZOR ZAPLAVENÍ ► SENZOR ZAPLAVENIA



S SENSOR W INT

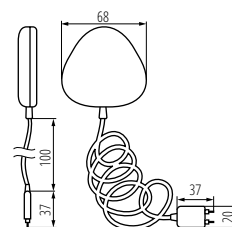


S SENSOR W INT | 34941 | 5905339349415 | 2 x 1,5 DC | 2 x AAA



Senzor zaplavení nám pomůže reagovat na unikající vodu z prasklého potrubí, nezastaveného kohoutku nebo jiného zaplavení našeho bytu nebo domácnosti. Snímač musí být umístěn na takovém místě, aby v případě zaplavení mohl detekovat vodu. Má zabudovanou akustickou signalizaci ale informaci z aplikace dostaneme také do mobilního zařízení, a to i když budeme daleko od domova. Na nízkou úroveň baterie nás upozorní alarm. Další informace o Kanlux SMART naleznete na www.kanluxsmart.cz.

Senzor zaplavenia nám pomôže reagovať na unikajúcu vodu z prasknutého potrubia, nezastaveného kohútika alebo iného zaplavenia nášho bytu alebo domácnosti. Snímač musí byť umiestnený na takom mieste, aby v prípade zaplavenia mohol detekovať vodu. Má zabudovanú akustickú signalizáciu ale informáciu z aplikácie dostaneme tiež do mobilného zariadenia a to aj keď budeme ďaleko od domova. Na nízku úroveň batérie nás upozorní alarm. Ďalšie informácie o Kanlux SMART nájdete na www.kanluxsmart.sk.



S SENSOR W INT



Kanlux

KANLUX SMART

ZÁSUVKOVÝ ADAPTÉR ► ZÁSUVKOVÝ ADAPTÉR



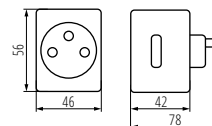
S AD GN 10A PM

Díky zásuvkovému adaptéru můžeme ovládat (funkce ZAP/VYP) zařízení bez funkce SMART (např. žehlička). Můžeme také nastavit sled činností, které jsme vybrali. Hlavní funkcí je ZAP/VYP, ale adaptér má také vestavěné hodiny (týdenní s kalendářem), náhodnou funkci a funkci počítadla/odpočítávání. Díky tomu můžeme naprogramovat zapínání a vypínání různých zařízení v určitých časech i když nejsme doma. Adaptér má navíc funkci měření spotřeby energie (zařízení, které je k němu připojeno). Další informace o Kanlux SMART naleznete na stránkách www.kanluxsmart.cz.

Vďaka zásuvkovému adaptéru môžeme ovládať (funkcie ZAP/VYP) zariadenia bez funkcie SMART (napr. žehlička). Môžeme tiež nastaviť sled činností, ktoré sme vybrali. Hlavnou funkciou je ZAP/VYP, ale adaptér má tiež vestavané hodiny (týždenné s kalendárom), náhodnú funkciu a funkciu počítadla/odpočítavania. Vďaka tomu môžeme naprogramovať zapínanie a vypínanie rôznych zariadení v určitých časoch aj keď nie sme doma. Adaptér má navyše funkciu merania spotreby energie (zariadenie, ktoré je k nemu pripojené). Ďalšie informácie o Kanlux SMART nájdete na stránkach www.kanluxsmart.sk.



S AD GN 10A PM | 33700 | 5905339337009 | bílá | biela



S AD GN 10A PM



Kanlux

KANLUX SMART

RELÉ PRO OVLÁDÁNÍ BRÁNY ▶ RELÉ NA OVLÁDANIE BRÁNY



S SWITCH G DOOR



S SWITCH G DOOR | 34950 | 5905339349507 | bílá | biela



Kanlux

KANLUX SMART

KRABIČKOVÉ RELÉ ▶ KRABIČKOVÉ RELÉ



S SWITCH ON/OFF



S SWITCH ON/OFF | 34948 | 5905339349484 | bílá | biela



Kanlux

KANLUX SMART

KRABIČKOVÉ RELÉ ▶ KRABIČKOVÉ RELÉ



S SWITCH SHUTTER

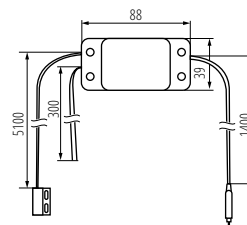


S SWITCH SHUTTER | 34949 | 5905339349491 | bílá | biela



Relé pro ovládání brány se senzorem otevření a zavření. Může pracovat v prostředí smart s jinými vyhrazenými nebo virtuálními tlačítky prostřednictvím přiřazených funkcí - například zavřít nebo otevřít. Další informace o Kanlux SMART naleznete na stránkách www.kanluxsmart.cz.

Relé pre ovládanie brány so senzorem otvorenia a zatvorenia. Môže pracovať v prostredí smart s inými vyhrazenými alebo virtuálnymi tlačidlami prostredníctvom priradených funkcií - napríklad zavrieť alebo otvoriť. Ďalšie informácie o Kanlux SMART nájdete na stránkach www.kanluxsmart.sk.

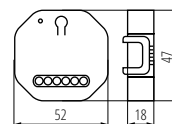


S SWITCH G DOOR



Vestavné relé ZAP/VYP (krabička fi 60). Nám umožňuje ovládání zásuvkovými obvody nebo obvody se spínači osvětlení a to tím, že jim přidá funkci SMART bez nutnosti další instalace mezi nimi. Další informace o Kanlux SMART naleznete na stránkách www.kanluxsmart.cz.

Vestavané relé ZAP/VYP (krabička fi 60). Nám umožňuje ovládanie zásuvkovými obvodmi alebo obvodmi so spínačom osvetlenia a to tým, že im pridá funkciu SMART bez nutnosti ďalšej inštalácie medzi nimi. Ďalšie informácie o Kanlux SMART nájdete na stránkach www.kanluxsmart.sk.

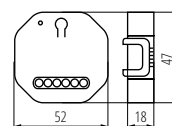


S SWITCH ON/OFF



Vestavné relé pro ovládání motorů rolet a žaluzií (krabička fi 60). Umožňuje nám ovládat rolety na úrovni aplikace, nainstalované na mobilním zařízení. Další informace o Kanlux SMART naleznete na stránkách www.kanluxsmart.cz.

Vestavané relé pre ovládanie motorov roliet a žaluzií (krabička fi 60). Umožňuje nám ovládať rolety na úrovni aplikácie nainštalovanej na mobilnom zariadení. Ďalšie informácie o Kanlux SMART nájdete na stránkach www.kanluxsmart.sk.



S SWITCH SHUTTER

Kanlux



ELEKTROINSTALAČNÍ PŘÍSLUŠENSTVÍ ELEKTROINŠTALAČNÉ PRÍSLUŠENSTVO

Záleží Vám na správně zvolených parametrech, výkonu, tepelné ochraně, ochraně proti zkratu a přetížení? My Vám dodáme produkty, které tyto požadavky splňují. Zaručujeme pohodlí, spolehlivost a bezpečnost.

Záleží Vám na správne zvolených parametroch, výkone, tepelnej ochrane, ochrane proti skratu a preťaženiu? My Vám dodáme produkty, ktoré tieto požiadavky spĺňajú. Zaručujeme pohodlie, spoľahlivosť a bezpečnosť.



*fotometrické údaje najdete na:
fotometrické údaje nájdete na:*

► kanlux.cz/kanlux.sk

ALER MINI

POHYBOVÉ ČIDLO PIR ► SNÍMAČ POHYBU PIR



ALER MINI-W

Senzor ALER MINI-W je malý infračervený senzor s efektívnym a minimalistickým vzhľadom. Vodorovný uhol senzoru je 140°, vertikálny uhol je 45° a díky snadnému mechanickému nastavení (vertikálne 45°, úroveň 90°) ho môžete prispôbiť Vaším potrebám. Má vysoký stupeň krytí (IP44), čo znamená, že tento senzor môže byť inštalovaný na miestach priamo vystavených poveternostným podmienkam.

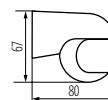
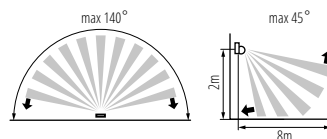
- maximální dosah čidla je 8m
- maximální horizontální detekční úhel čidla je 140°
- možnost nastavení času svícení v rozmezí od 10s do 15min.
- možnost nastavení světelné intenzity, při které zařízení pracuje

Materiál: plast

Senzor ALER MINI-W je malý infračervený senzor s efektívnym a minimalistickým vzhľadom. Vodorovný uhol senzoru je 140°, vertikálny uhol je 45° a vďaka ľahkému mechanickému nastaveniu (vertikálne 45°, úroveň 90°) ho môžete prispôbiť Vaším potrebám. Má vysoký stupeň krytia (IP44), čo znamená, že tento senzor môže byť inštalovaný na miestach priamo vystavených poveternostným podmienkam.

- maximální dosah snímača je 8m
- maximální horizontální detekční uhol snímača je 140°
- možnosť nastavenia času svietenia v rozmedzí od 10s do 15 min.
- možnosť nastavenia svetelnej intenzity, pri ktorej zariadenie pracuje

Materiál: plast



ALER MINI



ALER MINI-W | 23450 | 5905339234506 | 800 | k usazení na zeď | k usadeniu na stenu | H140/V45 | 10-15 | PIR

[V]	[Hz]	IP								CE	EAC	UK CA	
220-240 AC	50	44			max 8	3-2000	-20+40		1+2,5				

ALER JQ

POHYBOVÉ ČIDLO PIR ► SNÍMAČ POHYBU PIR



ALER JQ-30-W



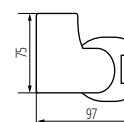
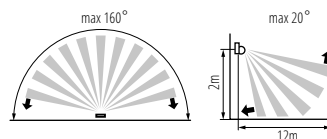
ALER JQ-30-B

Kanlux ALER JQ je pohybové čidlo s maximálnym detekčným dosahom 12 metrov. Môžeme nastaviť dobu svietenia a úroveň intenzity svetla, pri ktorej detektor pracuje.

Materiál: plast

Kanlux ALER JQ je snímač pohybu s maximálnym detekčným dosahom 12 metrov. Môžeme nastaviť čas svietenia a úroveň intenzity svetla, pri ktorej detektor pracuje.

Materiál: plast



ALER JQ-30



ALER JQ-30-W | 00460 | 5905339004604 | 1200 | k usazení na zeď | k usadeniu na stenu | H160/V20 | 8-7 | PIR
 ALER JQ-30-B | 00461 | 5905339004611 | 1200 | k usazení na zeď | k usadeniu na stenu | H160/V20 | 8-7 | PIR

[V]	[Hz]	IP								CE	EAC	UK CA	
220-240 AC	50	44			max 12	3-2000	-20+40		1+2,5				

Kanlux

ZONA JQ

POHYBOVÉ ČIDLO PIR ► SNÍMAČ POHYBU PIR



ZONA JQ-37-W

Kanlux ZONA JQ je pohybové čidlo s maximálním detekčním dosahem 10 metrů. Můžeme nastavit dobu svícení a úroveň intenzity světla při které čidlo pracuje.

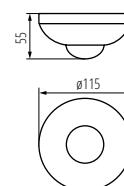
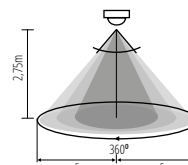
- maximální dosah čidla je 10m
- maximální horizontální detekční úhel čidla je 360°
- maximální vertikální detekční úhel čidla je 120°
- možnost nastavení intervalu svícení od 15s do 7min
- možnost nastavení světelné intenzity, při které zařízení pracuje

Materiál: plast

Kanlux ZONA JQ je snímač pohybu s maximálním detekčním dosahem 10 metrov. Môžeme nastaviť čas svietenia a úroveň intenzity svetla pri ktorej čidlo pracuje.

- maximálny dosah snímača je 10m
- maximálny horizontálny detekčný uhol snímača je 360°
- maximálny vertikálny detekčný uhol snímača je 120°
- možnosť nastavenia intervalu svietenia od 15s do 7min
- možnosť nastavenia svetelnej intenzity, pri ktorej zariadenie pracuje

Materiál: plast



ZONA JQ-37



ZONA JQ-37-W | 00464 | 5905339004642 | 1200 | k usazení na strop | k usadeniu na strop | H360V120 | 15-7 | PIR

[V]	[Hz]	IP	House icon	Room icon	max 10	3-2000	-20+40	1+2,5	CE	ERC	UK CA	Down arrow icon
220-240 AC	50	20										

Kanlux

MARID JQ

POHYBOVÉ ČIDLO PIR ► SNÍMAČ POHYBU PIR



MARID JQ-L

Kanlux MARID JQ je pohybové čidlo s maximálním detekčním dosahem 12 metrů. Můžeme nastavit dobu svícení a úroveň intenzity světla, při které senzor pracuje. Čidlo lze také aktivovat zvukovým signálem.

- maximální dosah čidla je 12m
- maximální horizontální detekční úhel čidla je 150°
- maximální vertikální detekční úhel čidla je 30°
- možnost nastavení intervalu svícení od 10s do 7min
- možnost nastavení světelné intenzity, při které zařízení pracuje
- detekce pohybu 0.3...3m/s (1...10km/h)
- nastavení citlivosti v rozsahu 3...1000lx
- možnost spuštění čidla zvukovým signálem v rozsahu 30-90 dB
- určen jen pro rezistenční zatížení

Materiál: plast

Kanlux MARID JQ je snímač pohybu s maximálním detekčním dosahem 12 metrov. Môžeme nastaviť čas svietenia a úroveň intenzity svetla, pri ktorej senzor pracuje. Snímač tiež môžeme aktivovať zvukovým signálom.

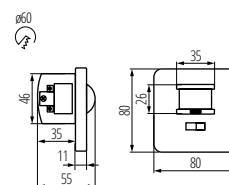
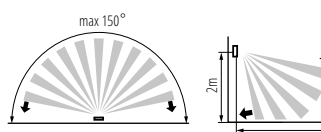
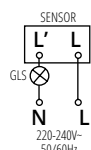
- maximálny dosah snímača je 12m
- maximálny horizontálny detekčný uhol snímača je 150°
- maximálny vertikálny detekčný uhol snímača je 30°
- možnosť nastavenia intervalu svietenia od 10s do 7min
- možnosť nastavenia svetelnej intenzity, pri ktorej zariadenie pracuje
- detekcia pohybu 0.3... 3 m/s (1... 10 km/h)
- nastavenie citlivosti v rozsahu 3... 1000lx
- možnosť spustenia čidla zvukovým signálom v rozsahu 30-90 dB
- určený len pre rezistenčné zaťaženie

Materiál: plast



MARID JQ-L | 08910 | 5905339089106 | 40-500 | k zabudování do zdi | na zabudovanie do steny | H150V30 | 10-7 | PIR

[V]	[Hz]	IP	House icon	Room icon	max 12	3-2000	5+25	0,75+2,5	CE	ERC	UK CA	Down arrow icon
220-240 AC	50	20										



MARID JQ-L

Kanlux

MERGE JQ

POHYBOVÉ ČIDLO PIR ► SNÍMAČ POHYBU PIR



MERGE JQ-L

Kanlux MERGE JQ je pohybové čidlo s maximálním detekčním dosahem 9 metrů. Vodorovný úhel senzoru je 360 stupňů. Můžeme nastavit dobu svícení a úroveň intenzity světla, při které senzor pracuje.

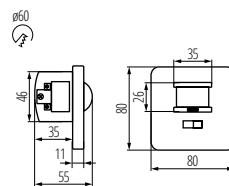
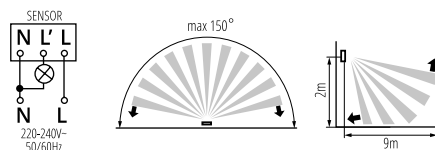
- maximální dosah čidla je 9m
- maximální horizontální detekční úhel čidla je 150°
- maximální vertikální detekční úhel čidla je 60°
- možnost nastavení intervalu svícení od 10s do 7min
- možnost nastavení světelné intenzity, při které zařízení pracuje
- rezistenční zatížení max 1200W, impedanční zatížení max 400W

Materiál: plast

Kanlux MERGE JQ je snímač pohybu s maximálním detekčním dosahem 9 metrů. Horizontální uhol senzoru je 360 stupňů. Můžeme nastavit čas svietenia a úroveň intenzity svetla, pri ktorej senzor pracuje.

- maximální dosah snímače je 9m
- maximální horizontální detekční uhol snímače je 150°
- maximální vertikální detekční uhol snímače je 60°
- možnost nastavenia intervalu svietenia od 10s do 7 min
- možnost nastavenia svetelnej intenzity, pri ktorej zariadenie pracuje
- rezistenčné zataženie max 2000W, impedančné zataženie max 400W

Materiál: plast



MERGE JQ-L



MERGE JQ-L | 07690 | 5905339076908 | 1200 | k zabudování do zdi | na zabudovanie do steny | H150/V60 | 10-7 | PIR

[V]	[Hz]	IP								CE	EAC	UK CA	
220-240 AC	50	20			max 9	3-2000	5+25		1+2,5				

Kanlux

ROLF JQ

POHYBOVÉ ČIDLO MW ► SNÍMAČ POHYBU MW



ROLF MINI JQ-L

Kanlux ROLF JQ je senzor pohybu s maximálním detekčním dosahem 8 metrů. Horizontální úhel senzoru je 360 stupňů. Můžeme nastavit dobu svícení a úroveň intenzity světla, při které senzor pracuje.

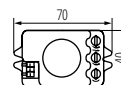
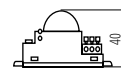
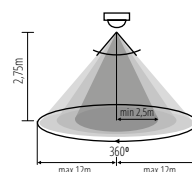
- maximální dosah čidla je 10m
- maximální horizontální detekční úhel čidla je 360°
- maximální vertikální detekční úhel čidla je 140°
- možnost nastavení intervalu svícení od 10s do 30min
- možnost nastavení světelné intenzity, při které zařízení pracuje
- nastavení citlivosti v rozsahu 2...2000lx
- detekce pohybu 0.3...3m/s (1...10km/h)

Materiál: plast

Kanlux ROLF JQ je senzor pohybu s maximálním detekčním dosahem 8 metrů. Horizontální uhol senzoru je 360 stupňů. Můžeme nastavit dobu svietenia a úroveň intenzity svetla, pri ktorej senzor pracuje.

- maximální dosah snímače je 10m
- maximální horizontální detekční uhol snímače je 360°
- maximální vertikální detekční uhol snímače je 140°
- možnost nastavenia intervalu svietenia od 10s do 30 min
- možnost nastavenia svetelnej intenzity, pri ktorej zariadenie pracuje
- nastavenie citlivosti v rozsahu 2 ... 2000lx
- detekcia pohybu 0.3 ... 3m / s (1 ... 10 km / h)

Materiál: plast



ROLF MINI JQ-L



ROLF MINI JQ-L | 08822 | 5905339088222 | 1200 | k usazení na zeď, k usazení na strop, k usazení na zem | k usadeniu na stenu, k usadeniu na strop, k usadeniu na zem | H360/V140 | 10-30 | mikrovlnný

[V]	[Hz]	IP								CE	EAC	UK CA	
220-240 AC	50	20			max 10	2-2000	5+25		1+2,5				

Kanlux

ROLF JQ

POHYBOVÉ ČIDLO MW ▶ SNÍMAČ POHYBU MW



ROLF JQ-L

Kanlux ROLF JQ je senzor pohybu s maximálním detekčním dosahem 8 metrů. Horizontální úhel senzoru je 360 stupňů. Můžeme nastavit dobu svícení a úroveň intenzity světla, při které senzor pracuje.

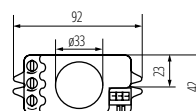
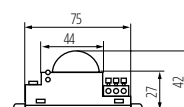
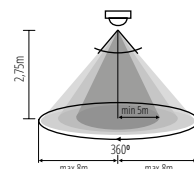
- maximální dosah čidla je 8m
- maximální horizontální detekční úhel čidla je 360°
- maximální vertikální detekční úhel čidla je 160°
- možnost nastavení intervalu svícení od 5s do 12min
- možnost nastavení světelné intenzity, při které zařízení pracuje
- nastavení citlivosti v rozsahu 5...2000lx
- detekce pohybu 0.3...3m/s (1...10km/h)

Materiál: plast

Kanlux ROLF JQ je senzor pohybu s maximálním detekčním dosahem 8 metrov. Horizontální uhol senzoru je 360 stupňov. Můžeme nastavit dobu svietenia a úroveň intenzity svetla, pri ktorej senzor pracuje.

- maximálny dosah snímača je 8m
- maximálny horizontálny detekčný uhol snímača je 360°
- maximálny vertikálny detekčný uhol snímača je 160°
- možnosť nastavenia intervalu svietenia od 5s do 12min
- možnosť nastavenia svetelnej intenzity, pri ktorej zariadenie pracuje
- nastavenie citlivosti v rozsahu 5 ... 2000lx
- detekcia pohybu 0.3 ... 3m / s (1 ... 10 km / h)

Materiál: plast



ROLF JQ-L



ROLF JQ-L | **08820** | 5905339088208 | 1200 | k usazení na zeď, k usazení na strop, k usazení na zem | k usadeniu na stenu, k usadeniu na strop, k usadeniu na zem | H360V160 | 5-12 | mikrovlnný

[V]	[Hz]	IP	House icon	Room icon	max [m]	[lx]	Temperature icon	Mounting icon	[mm]	CE	ERAC	UK CA	Recycling icon
220-240 AC	50	20			max 8	2-2000	5+25		1+2,5				

Kanlux

SLICK JQ

POHYBOVÉ ČIDLO PIR ▶ SNÍMAČ POHYBU PIR



SLICK JQ-L-W



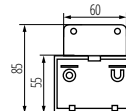
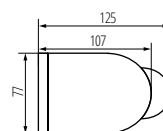
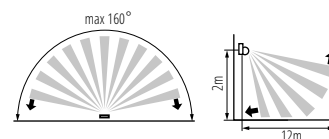
SLICK JQ-L-B

Kanlux SLICK JQ je pohybové čidlo s maximálním detekčním dosahem 12 metrů. Můžeme nastavit dobu svícení a úroveň intenzity světla, při kterém senzor pracuje.

Materiál: plast

Kanlux SLICK JQ je snímač pohybu s maximálním detekčním dosahom 12 metrov. Můžeme nastavit dobu svietenia a úroveň intenzity svetla, pri ktorej senzor pracuje.

Materiál: plast



SLICK JQ



SLICK JQ-L-W | **08390** | 5905339083906 | 1200 | k usazení na zeď | k usadeniu na stenu | H160V20 | 8-10 | PIR

SLICK JQ-L-B | **08391** | 5905339083913 | 1200 | k usazení na zeď | k usadeniu na stenu | H160V20 | 8-10 | PIR

[V]	[Hz]	IP	House icon	Room icon	max [m]	[lx]	Temperature icon	Mounting icon	[mm]	CE	ERAC	UK CA	Recycling icon
220-240 AC	50	44			max 12	3-2000	-10+40		1+2,5				

Kanlux

MERGE JQ

POHYBOVÉ ČIDLO PIR ► SNÍMAČ POHYBU PIR



MERGE JQ-O

Kanlux MERGE JQ je snímač pohybu s maximálním detekčním dosahem 5 metrů. Vodorovný úhel senzoru je 360 stupňů. Můžeme nastavit dobu svícení a úroveň intenzity světla, při které senzor pracuje.

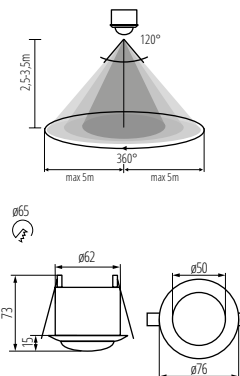
- maximální dosah čidla je 5m
- maximální horizontální detekční úhel čidla je 360°
- maximální vertikální detekční úhel čidla je 120°
- možnost nastavení intervalu svícení od 5s do 6min
- možnost nastavení světelné intenzity, při které zařízení pracuje
- rezistenční zatížení max 2000W, impedanční zatížení max 800W

Materiál: plast

Kanlux MERGE JQ je snímač pohybu s maximálním detekčním dosahom 5 metrov. Vodorovný uhol senzoru je 360 stupňov. Môžeme nastaviť čas svietenia a úroveň intenzity svetla, pri ktorej senzor pracuje.

- maximálny dosah snímača je 5m
- maximálny horizontálny detekčný uhol snímača je 360°
- maximálny vertikálny detekčný uhol snímača je 120°
- možnosť nastavenia intervalu svietenia od 5s do 6 min
- možnosť nastavenia svetelnej intenzity, pri ktorej zariadenie pracuje
- rezistenčné zaťaženie max 2000W, impedančné zaťaženie max 800W

Materiál: plast



MERGE JQ-O



MERGE JQ-O | 07691 | 5905339076915 | 2000 | k zabudovaniu do stropu | na zabudovanie do stropu | H360V120 | 5-6 | PIR

[V]	[Hz]	IP						CE	ERC	UKA	
220-240 AC	50	20			max 5	3-2000	5+25				

Kanlux

ROLF JQ

POHYBOVÉ ČIDLO MW ► SNÍMAČ POHYBU MW



ROLF JQ-O

Kanlux ROLF JQ je senzor pohybu. Horizontální úhel senzoru je 360 stupňů. Můžeme nastavit dobu svícení a úroveň intenzity světla, při které senzor pracuje.

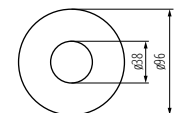
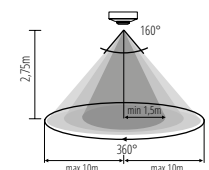
- maximální dosah čidla je 9m
- maximální horizontální detekční úhel čidla je 360°
- maximální vertikální detekční úhel čidla je 160°
- možnost nastavení intervalu svícení od 6s do 12min
- možnost nastavení světelné intenzity, při které zařízení pracuje
- nastavení citlivosti v rozsahu 2...2000lx
- detekce pohybu 0.3...3m/s (1...10km/h)

Materiál: plast

Kanlux ROLF JQ je senzor pohybu s maximálnym detekčným dosahom 8 metrov. Horizontálny uhol senzoru je 360 stupňov. Môžeme nastaviť dobu svietenia a úroveň intenzity svetla, pri ktorej senzor pracuje.

- maximálny dosah snímača je 9m
- maximálny horizontálny detekčný uhol snímača je 360°
- maximálny vertikálny detekčný uhol snímača je 160°
- možnosť nastavenia intervalu svietenia od 6s do 12 min
- možnosť nastavenia svetelnej intenzity, pri ktorej zariadenie pracuje
- nastavenie citlivosti v rozsahu 2 ... 2000lx
- detekcia pohybu 0.3... 3m/s (1... 10 km/h)

Materiál: plast



ROLF JQ-O



ROLF JQ-O | 08821 | 5905339088215 | 1200 | k usazení na strop | k usadeniu na strop | H360V160 | 6-12 | mikrovlnný

[V]	[Hz]	IP								CE	ERC	UKA	
220-240 AC	50	20			max 9	2-2000	5+25		0,75+1,5				

Kanlux MERGE

POHYBOVÉ ČIDLO PIR ► SNÍMAČ POHYBU PIR



MERGE ADJ-O

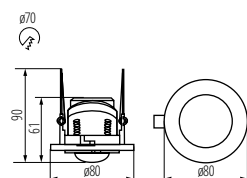
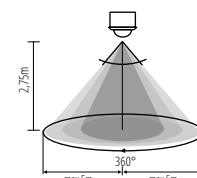


Kanlux MERGE ADJ je pohybové čidlo PIR s maximálním dosahem detekce pohybu 5m. Jeho maximální horizontální úhel provozu je 360 stupňů. U senzoru MERGE ADJ máte možnost upravit nastavení parametrů, aniž byste museli senzor vyjmout.

- maximální dosah čidla je 5m
- maximální horizontální detekční úhel čidla je 360°
- možnost nastavení času svícení v rozmezí od 10s do 15min.
- možnost nastavení světelné intenzity, při které zařízení pracuje
- detekce pohybu 0.6-1.5m/s
- maximální vertikální detekční úhel čidla je 120°
- Materiál: plast

Kanlux MERGE ADJ je snímač pohybu PIR s maximálním dosahem detekce pohybu 5m. Jeho maximální horizontální uhol prevádzky je 360 stupňov. Pri senzore MERGE ADJ máte možnosť upraviť nastavenie parametrov, bez toho aby ste museli senzor vybrať.

- maximálny dosah snímača je 5m
- maximálny horizontálny detekčný uhol snímača je 360°
- možnosť nastavenia času svietenia v rozmedzí od 10s do 15 min.
- možnosť nastavenia svetelnej intenzity, pri ktorej zariadenie pracuje
- detekcia pohybu 0.6-1.5m/s
- maximálny vertikálny detekčný uhol snímača je 120°
- Materiál: plast



MERGE ADJ-O



MERGE ADJ-O | 23451 | 5905339234513 | 800 | k zabudování do stropu | na zabudovanie do stropu | H360V120 | 10-15 | PIR

[V]	[Hz]	IP	House icon	Mount icon	max 5	3-2000	5+25	0,75+1,5	CE	ERAC	UKA	Recycling icon
220-240 AC	50	20										

Kanlux MERGE

POHYBOVÉ ČIDLO MW ► SNÍMAČ POHYBU MW



MERGE MW-L

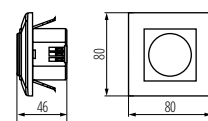
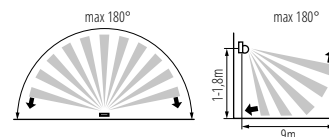


Senzor Kanlux MERGE MW je estetické a funkční řešení. Maximální detekční dosah je 9 metrů. Můžeme nastavit regulaci doby osvětlení a úroveň intenzity světla, při které senzor pracuje.

- maximální dosah čidla je 9m
- maximální horizontální detekční úhel čidla je 180°
- možnost nastavení času svícení v rozmezí od 10s do 12min.
- možnost nastavení světelné intenzity, při které zařízení pracuje
- detekce pohybu 0.6-1.5m/s
- maximální vertikální detekční úhel čidla je 180°
- Materiál: plast

Senzor Kanlux MERGE MW je estetické a funkčné riešenie. Maximálny detekčný dosah je 9 metrov. Môžeme nastaviť reguláciu doby osvetlenia a úroveň intenzity svetla, pri ktorej senzor pracuje.

- maximálny dosah snímača je 9m
- maximálny horizontálny detekčný uhol snímača je 180°
- možnosť nastavenia času svietenia v rozmedzí od 10s do 12min.
- možnosť nastavenia svetelnej intenzity, pri ktorej zariadenie pracuje
- detekcia pohybu 0.6-1.5m/s
- maximálny vertikálny detekčný uhol snímača je 180°
- Materiál: plast



MERGE MW-L



MERGE MW-L | 23453 | 5905339234537 | 1200 | k zabudování do zdi | na zabudovanie do steny | 180 | 10-12 | mikrovlnný

[V]	[Hz]	IP	House icon	Mount icon	max 9	3-2000	5+25	0,75+1,5	CE	ERAC	UKA	Recycling icon
220-240 AC	50	20										

Kanlux SENTO

POHYBOVÉ ČIDLO PIR ► SNÍMAČ POHYBU PIR



SENTO

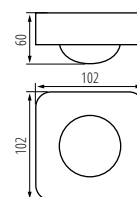
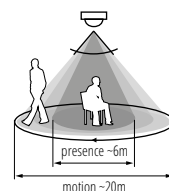
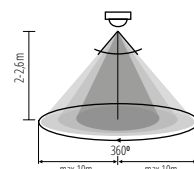


Kanlux SENTO je elektronický senzor, používaný k detekci pohybu. Jeho jedinečnosť spočíva v inštalácii až 3 infra čídel do jedného detektoru. To zaručuje bezprecedentní citlivost a umožňuje zachytiť i minimální pohyb. Kvůli těmto atypickým vlastnostem, je Kanlux SENTO považován jako čidlo přítomnosti.

Materiál: plast

Kanlux SENTO je elektronický senzor, používaný k detekcii pohybu. Jeho jedinečnosť je v inštalácii až 3 infra snímačov do jedného detektoru. To zaručuje bezprecedentnú citlivost a umožňuje zachytiť aj minimálny pohyb. Kvůli týmto atypickým vlastnostiam, je Kanlux SENTO považovaný ako snímač prítomnosti.

Materiál: plast



SENTO



SENTO	26820	5905339268204	2000	k usazení na zeď, k usazení na strop k usadeniu na stenu, k usadeniu na strop	H360°V120	10-30	3xPIR
-------	-------	---------------	------	--	-----------	-------	-------

[V]	[Hz]	IP	max 10	3-2000	5+25	0,75+1,5	CE	EAC	UK CA	RoHS
220-240 AC	50	20								

Kanlux SENZO

POHYBOVÉ ČIDLO PIR ► SNÍMAČ POHYBU PIR



SENZO

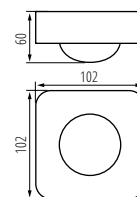
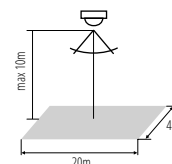


Kanlux SENZO je čidlo pohybu PIR, používané pro automatické zapínání osvětlení. Speciální uspořádání dvou PIR čídel v čidle SENZO, umožňuje jeho instalaci ve vysokých místnostech, jako jsou sklady nebo výrobní haly. Jeho vertikální dosah je až 10m.

Materiál: plast

Kanlux SENZO je snímač pohybu PIR, používaný pre automatické zapínanie osvetlenia. Špeciálne usporiadanie dvoch PIR snímačov v snímači SENZO, umožňuje jeho inštaláciu vo vysokých miestnostiach, ako sú sklady alebo výrobné haly. Jeho vertikálny dosah je až 10m.

Materiál: plast



SENZO



SENZO	26821	5905339268211	2000	k usazení na zeď, k usazení na strop k usadeniu na stenu, k usadeniu na strop	H360°V120	10-30	2xPIR
-------	-------	---------------	------	--	-----------	-------	-------

[V]	[Hz]	IP	max 10	3-2000	5+25	0,75+1,5	CE	EAC	UK CA	RoHS
220-240 AC	50	20								



Kanlux ZONA

POHYBOVÉ ČIDLO PIR ► SNÍMAČ POHYBU PIR



ZONA FLAT-W

Kanlux ZONA FLAT je pohybové čidlo s maximálnym dosahom detekcie pohybu 8m. Jeho maximálny horizontálny uhol činnosti je zase 360 stupňov. U senzoru ZONA máte možnosť upraviť dobu osvetlenia od 10 s do 15 minút a také nastaviť úroveň intenzity okolného svetla, pri ktorej bude zariadenie pracovať.

maximálny dosah čidla je 8m
maximálny horizontálny detekčný uhol čidla je 360°
možnosť nastavení času svietení v rozmedzí od 10s do 15min.
možnosť nastavení svetelnej intenzity, pri ktorej zariadenie pracuje
detekcia pohybu 0.6-1.5m/s
maximálny vertikálny detekčný uhol čidla je 120°

Materiál: plast

Kanlux ZONA FLAT je snímač pohybu s maximálnym dosahom detekcie pohybu 8m. Jeho maximálny horizontálny uhol činnosti je zase 360 stupňov. Pri senzore ZONA máte možnosť upraviť dobu osvetlenia od 10 s do 15 minút a tiež nastaviť úroveň intenzity okolného svetla, pri ktorej bude zariadenie pracovať.

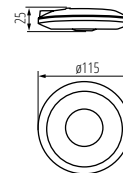
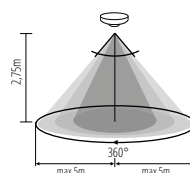
maximálny dosah snímača je 8m
maximálny horizontálny detekčný uhol snímača je 360°
možnosť nastavenia času svietenia v rozmedzí od 10s do 15 min.
možnosť nastavenia svetelnej intenzity, pri ktorej zariadenie pracuje
detekcia pohybu 0.6-1.5m/s
maximálny vertikálny detekčný uhol snímača je 120°

Materiál: plast



ZONA FLAT-W | 23452 | 5905339234520 | 2000 | k usazení na strop | k usadeniu na strop | H360V120 | 10-15 | PIR

[V]	[Hz]	IP	House icon	Mount icon	max 8	3-2000	5+25	0,75+1,5	CE	EAC	UK CA	Recycling icon
220-240 AC	50	20										



ZONA FLAT

Kanlux AZ-10A

SOUMRAKOVÉ RELÉ ► SÚMRAKOVÉ RELÉ



AZ-10A

Kanlux AZ-10 je soumrakové čidlo. Používá se k zapnutí a vypnutí světelných obvodů nebo jiných elektrických přijímačů, v závislosti na úrovni přirozeného osvětlení (den/noc).

Hystereze ~ 20 Lx

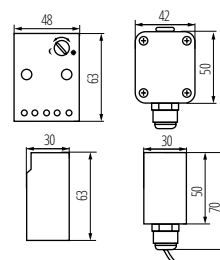
Kanlux AZ-10 je súmrakový snímač. Používa sa k zapnutiu a vypnutiu svetelných obvodov alebo iných elektrických prijímačov, v závislosti na úrovni prírodného osvetlenia (deň/noc).

Hysterézia ~ 20 Lx



AZ-10A | 22371 | 5905339223715 | bílá | biela | k usazení na zeď | k usadeniu na stenu

[V]	[Hz]	In[A]	[VA]	Temperature icon	Mount icon	House icon	IP	CE	EAC	UK CA	Recycling icon
220-240 AC	50	10	2300	-20+40			20/65				



AZ-10A

Kanlux

CYBER

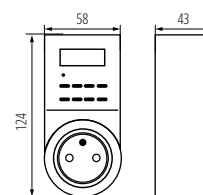
HODINY/RÍDÍCÍ MODUL ► HODINY/RIADIACI MODUL



CYBER TM-6



CYBER TM-6 | 01016 | 5905339010162 | 3600 | 10



CYBER TM-6

Kanlux CYBER je zásuvkový adaptér s denním digitálním časovačem. Umožňuje naprogramovat a zapnout připojená zařízení v určený čas.

obsahuje zdroj pro zálohování paměti
lze naprogramovat až 10 zapnutí/vypnutí
časový spínač pracuje v denním i v týdenním režimu

Kanlux CYBER je zásuvkový adaptér s denním digitálním časovačem. Umožňuje naprogramovat a zapnúť pripojené zariadenie v určený čas.

obsahuje zdroj pre zálohovanie pamäti
je možné naprogramovať až 10 zapnutí / vypnutí
časový spínač pracuje v dennom aj v týždennom režime

Kanlux

STER TS-MF

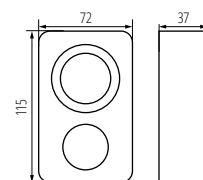
HODINY/RÍDÍCÍ MODUL ► HODINY/RIADIACI MODUL



STER TS-MF-1



STER TS-MF1 | 01001 | 5905339010018 | 3500 | 1



STER TS-MF-1

Kanlux STER TS-MF je zásuvkový adaptér s denním mechanickým časovačem. Umožňuje naprogramovat a zapnout připojená zařízení v určený čas.

časový spínač pracuje ve 24 hodinovém režimu
minimální doba zapnutí/vypnutí je 15min
časový spínač vybaven funkcí stálého sepnutí

Kanlux STER TS-MF je zásuvkový adaptér s denním mechanickým časovačem. Umožňuje naprogramovať a zapnúť pripojené zariadenie v určený čas.

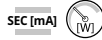
časový spínač pracuje v 24 hodinovom režime
minimálna doba zapnutia/vypnutia je 15 min
časový spínač vybavený funkciou stálego zapnutia

ADI

NAPAJEČ CC ► NAPAJAČ CC



ADI 350 1X3W



ADI 350 1x3W	01440	5905339014405	350	1-3
ADI 350 1x3WP	23870	5905339238702	350	1-3

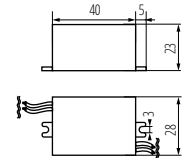
[V] 220-240 AC	[Hz] 50	CC	PRI [V] 220-240	SEC [V] 0,5-10 DC	F	IP 20	House icon	Recycling icon
Wiring icon	[mm] 0,75	[mm] 0,1	Temperature icon 5+25	CE	EMC icon	UK CA	Recycling icon	

Elektronický napájecí zdroj Kanlux ADI - s maximální přípustnou teplotou 75°C a stabilizací proudu 350 mA DC - má vestavěnou ochranu proti zkratu, přetížení a tepelnou ochranu, která po překročení teploty 110°C vypne napájení.

ADI 350 1-3W stabilizovaný proud 350mA DC
 maximální povolená teplota pouzdra 75°C
 tepelná pojistka vypínající transformátor při překročení teploty 110°C
 vestavěná ochrana proti zkratu a přetížení
 Napájecí zdroj není přizpůsobený pro práci bez zatížení.
 Materiál: plast

Elektronický napájecí zdroj Kanlux ADI - s maximálně přípustnou teplotou 75°C a stabilizací proudu 350 mA DC - má vestavěnou ochranu proti zkratu, přetížení a tepelnou ochranu, která po překročení teploty 110°C vypne napájení.

ADI 350 1-3W stabilizovaný prúd 350mA DC
 maximálna povolená teplota púzdra 75°C
 tepelná pojistka vypínajúca transformátor pri prekročení teploty 110°C
 zabudovaná ochrana proti zkratu a preťaženiu
 Napájecí zdroj nie je prispôsobený na prácu bez zataženia.
 Materiál: plast



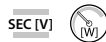
ADI 350 1X3W

POWELED

NAPAJEČ CV ► NAPAJAČ CV



POWELED P



POWELED P 12V 30W	26810	5905339268105	12 DC	max 30
POWELED P 12V 60W	26811	5905339268112	12 DC	max 60
POWELED P 24V 30W	26815	5905339268150	24 DC	max 30
POWELED P 24V 60W	26816	5905339268167	24 DC	max 60
POWELED P 12V 100W	28961	5905339289612	12 DC	max 100
POWELED P 24V 100W	28962	5905339289629	24 DC	max 100
POWELED P 12V 150W	28963	5905339289636	12 DC	max 150
POWELED P 24V 150W	28964	5905339289643	24 DC	max 150
POWELED P 12V 200W	28965	5905339289650	12 DC	max 200
POWELED P 24V 200W	28966	5905339289667	24 DC	max 200

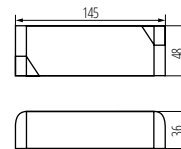
[V] 220-240 AC	[Hz] 50	CV	PRI [V] 220-240	F	IP 20	House icon	Recycling icon
Wiring icon	[mm] 0,5-1,5	[mm] 5+25	CE	EMC icon	UK CA	Recycling icon	

Kanlux POWELED je elektronický napájecí konstantního napětí. Používá se k napájení LED pásků, jako jsou LEDS P nebo LEDS B.

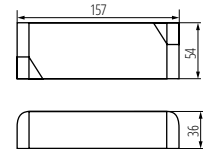
Napájecí zdroj není přizpůsobený pro práci bez zatížení.
 Materiál: plast

Kanlux POWELED je elektronický napájecí konstantního napětia. Používa sa k napájaniu LED pásov, ako sú LEDS P alebo LEDS B.

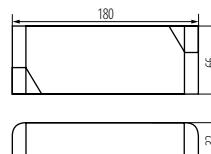
Napájecí zdroj nie je prispôsobený na prácu bez zataženia.
 Materiál: plast



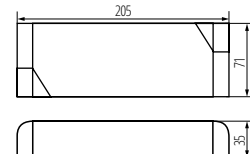
POWELED P 30W



POWELED P 60W



POWELED P 100W



POWELED P 150W / POWELED P 200W

Kanlux CIRCO

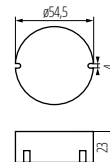
NAPAJEČ CV ► NAPÁJAČ CV



CIRCO LED 12VDC



CIRCO LED 12VDC 0-10W	24240	5905339242402	12 DC	0-10
CIRCO LED 12VDC 0-15W	24241	5905339242419	12 DC	0-15



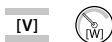
CIRCO LED 12VDC

Kanlux DRIVE

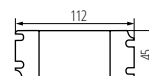
NAPAJEČ CV ► NAPÁJAČ CV



DRIVE LED 0-15W 12VDC



DRIVE LED 0-15W 12VDC	23860	5905339238603	220-240 AC	0-15
-----------------------	--------------	---------------	------------	------



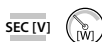
DRIVE LED 0-15W 12VDC

Kanlux SET

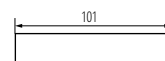
ELEKTRONICKÝ TRANSFORMÁTOR SET ►
ELEKTRONICKÝ TRANSFORMÁTOR SET



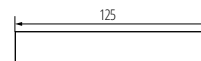
SET60-K



SET60-K	01425	5905339014252	11,5 AC	20-60
SET105-K	01426	5905339014269	11,5 AC	35-105



SET60-K



SET105-K

Kanlux CIRCO je elektronický transformátor s konstantním napětím a výkonem 15 W. Používá se k napájení LED pásků, jako jsou LEDS P, LEDS B.

Napájecí zdroj není přizpůsobený pro práci bez zatížení.

Kanlux CIRCO je elektronický transformátor s konstantním napětím a výkonem 10 nebo 15 W. Používá se k napájení LED pásků, jako jsou LEDS P, LEDS B.

Napájecí zdroj není přizpůsobený pro práci bez zatížení.

Kanlux DRIVE je elektronický transformátor s konstantním napětím a výkonem 15 W. Používá se k napájení LED pásků, jako jsou LEDS P nebo LEDS B.

Materiál: plast

Kanlux DRIVE je elektronický transformátor s konstantním napětím a výkonem 15 W. Používá se k napájení LED pásků, jako jsou LEDS P nebo LEDS B.

Materiál: plast

Výrobek určený k napájení nízkonapěťových halogenových žárovek (12V)

účinnost $\cos\phi$ pro SET60-K a SET105-K je 0,99, pro SET80LT, SET150-N a SET210-N je 0,97
maximální povolená teplota pouzdra pro SET60-K je 80°C, pro ostatní modely 85°C
teplná pojistka vypínající model SET80LT při překročení teploty 100°C, modely SET150-N a SET210-N při překročení teploty 110°C, modely SET60-K a SET105-K při překročení teploty 120°C
vestavěná ochrana proti zkratu a přetížení

Napájecí zdroj není přizpůsobený pro práci bez zatížení.

Výrobek určený na napájení halogenových nízkonapěťových žárovek (12V)

účinnost $\cos\phi$ pro SET60-K a SET105-K je 0,99, pro SET80LT, SET150-N a SET210-N je 0,97
maximální povolená teplota pouzdra pro SET60-K je 80°C, pro ostatní modely 85°C
teplná pojistka vypínající model SET80LT při překročení teploty 100 ° C, modely SET150-N a SET210-N při překročení teploty 110°C, modely SET60-K a SET105-K při překročení teploty 120°C
zabudovaná ochrana proti zkratu a přetížení

Napájecí zdroj není přizpůsobený na práci bez zatížení.

Kanlux WIR ZL

VENTILÁTOR ► VENTILÁTOR



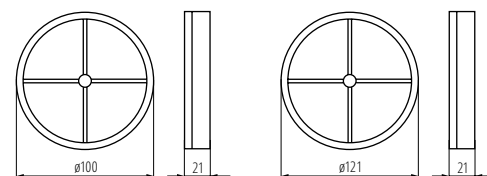
WIR ZL100



WIR ZL120



WIR ZL100	70961	8594056490349	bílá biela
WIR ZL120	70962	8594056490356	bílá biela



WIR ZL100

WIR ZL120

Automatické klapky řady Kanlux WIR ZL jsou k dispozici ve dvou velikostech: 100 a 120 mm. Vyrobeno z plastu bílé barvy.

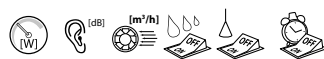
Automatické klapky radu Kanlux WIR ZL sú k dispozícii v dvoch veľkostiach: 100 a 120 mm. Vyrobené z plastu bielej farby.

Kanlux TWISTER

VENTILÁTOR ► VENTILÁTOR

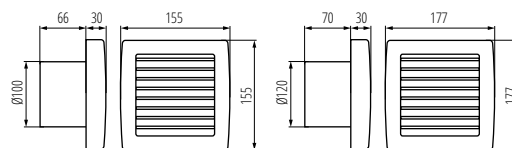


TWISTER AOL



TWISTER AOL100B	70926	8594056490172	19	42	100	
TWISTER AOL100T	70953	8594056490202	19	42	100	ano áno
TWISTER AOL120B	70956	8594056490226	20	42	150	
TWISTER AOL120T	70960	8594056490257	20	42	150	ano áno

[V]	[Hz]	IP	House icon	Circle icon	Arrow icon	2550	1	CE	EAC	UKA	Recycling icon
220-240 AC	50	X4									



TWISTER AOL100

TWISTER AOL120

Ventilátory série Kanlux TWISTER AOL jsou k dispozici ve dvou velikostech a průměrech 100 a 120 mm. Jsou vyrobeny z plastu v bílé barvě. Jejich výkon je 19 a 20 W. Počet otáček z každé velikosti je 2550/min.

Ventilátory série Kanlux TWISTER AOL sú k dispozícii v dvoch veľkostiach a priemeroch 100 a 120 mm. Sú vyrobené z plastu v bielej farbe. Ich výkon je 19 a 20 W. Počet otáčok z každej veľkosti je 2550/min.

Kanlux CYKLON

VENTILÁTOR ► VENTILÁTOR



CYKLON EOL100



CYKLON EOL120



CYKLON EOL150

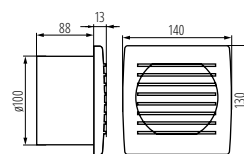


Ventilátory série Kanlux CYKLON EOL jsou k dispozici ve třech velikostech a průměrech 100, 120 a 150mm. Jsou vyrobeny z plastu v bílé barvě. Jejich výkon je 19 a 20 a 22W. Počet otáček z každé velikosti je 2550/min.

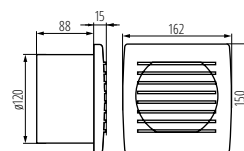
Počet otáček: 2550/min

Ventilátory série Kanlux CYKLON EOL sú k dispozícii v troch veľkostiach a priemeroch 100, 120 a 150mm. Sú vyrobené z plastu v bielej farbe. Ich výkon je 19 a 20 a 22W. Počet otáčok z každej veľkosti je 2550/min.

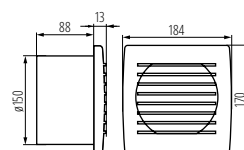
Počet otáčok: 2550/min



CYKLON EOL100



CYKLON EOL120



CYKLON EOL150



Model	Code	Part No.	Power (W)	Sound (dB)	Flow (m³/h)	Water Res.	Timer	Plug
CYKLON EOL100	70910	8594056490011	19	38	100	ano áno	ano áno	kabel zakončený vidlicí kábel ukončený zástrčkou
CYKLON EOL100B	70911	8594056490028	19	38	100			svorkovnice svorkovnica
CYKLON EOL120	70915	8594056490066	20	38	150	ano áno		kabel zakončený vidlicí kábel ukončený zástrčkou
CYKLON EOL120B	70916	8594056490073	20	38	150			svorkovnice svorkovnica
CYKLON EOL150	70920	8594056490110	22	38	200	ano áno		kabel zakončený vidlicí kábel ukončený zástrčkou
CYKLON EOL150B	70921	8594056490127	22	38	200			svorkovnice svorkovnica
CYKLON EOL100HT	70936	8594056490035	19	38	100	ano áno	ano áno	svorkovnice svorkovnica
CYKLON EOL100P	70937	8594056490370	19	38	100		ano áno	svorkovnice svorkovnica
CYKLON EOL100T	70938	8594056490059	19	38	100		ano áno	svorkovnice svorkovnica
CYKLON EOL120HT	70941	8594056490080	20	38	150	ano áno	ano áno	svorkovnice svorkovnica
CYKLON EOL120P	70942	8594056490387	20	38	150		ano áno	svorkovnice svorkovnica
CYKLON EOL120T	70943	8594056490103	20	38	150		ano áno	svorkovnice svorkovnica
CYKLON EOL150P	70947	8594056490394	22	38	200		ano áno	svorkovnice svorkovnica
CYKLON EOL150T	70948	8594056490158	22	38	200		ano áno	svorkovnice svorkovnica



Kanlux GRIP

ROZVODNÉ SKŘÍŇKY, ZÁSUVKY, ZÁSTRČKY ▶ ROZVODNÉ SKRINKY, ZÁSUVKY, ZÁSTRČKY



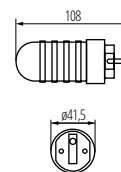
GRIP W/US



GRIP W/US | **04863** | 5905339048639 | černá | čierna

[V]	[Hz]	⊕	In[A]	IP	CE	UK CA	↻
250 AC	50		16	44			

zásuvka pro prodlužovací kabely
STAN GP je v I. třídě ochrany před úrazem el. proudem
GRIP GP/S je vybaven uzemněním Schuko
Materiál: plast
zásuvka pre predlžovacie káble
STAN GP je v I. triede ochrany pred úrazom el. prúdom
GRIP GP/S je vybavený uzemnením Schuko
Materiál: plast



GRIP W/US

Kanlux PIN W/US

ROZVODNÉ SKŘÍŇKY, ZÁSUVKY, ZÁSTRČKY ▶ ROZVODNÉ SKRINKY, ZÁSUVKY, ZÁSTRČKY



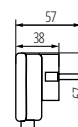
PIN W/US



PIN W/US | **02186** | 5905339021861 | bílá | biela

[V]	[Hz]	⊕	⌚	In[A]	IP	CE	UK CA	↻
250 AC	50			16	20			

zásuvka pro prodlužovací kabely
vybaven ochranným kontaktem
Materiál: plast
zásuvka pre predlžovacie káble
vybavený ochranným kontaktem
Materiál: plast



PIN W/US

Kanlux STAN GP

ROZVODNÉ SKŘÍŇKY, ZÁSUVKY, ZÁSTRČKY STAN GP ▶ ROZVODNÉ SKRINKY, ZÁSUVKY, ZÁSTRČKY STAN GP



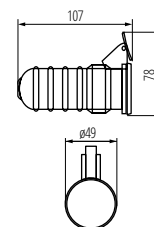
STAN GP



STAN GP | **04864** | 5905339048646 | černá | čierna

[V]	[Hz]	⊕	In[A]	IP	CE	UK CA	↻
250 AC	50		16	44			

zásuvka pro prodlužovací kabely
Materiál: plast
zásuvka pre predlžovacie káble
Materiál: plast



STAN GP

Kanlux ZARK

ROZVODNÉ SKŘÍŇKY, ZÁSUVKY, ZÁSTRČKY ▶ ROZVODNÉ SKRINKY, ZÁSUVKY, ZÁSTRČKY



ZARK KRT/2-1



ZARK KRT/2-1	02180	5905339021809	bílá biela
ZARK KRW-3	02181	5905339021816	bílá biela

[V] 250 AC	[Hz] 50	[W] 2300			In[A] 16	IP 20			
----------------------	-------------------	--------------------	--	--	--------------------	-----------------	--	--	--

Kanlux APO

HODINY/ŘÍDÍCÍ MODUL ▶ HODINY/RIADIACI MODUL



APO TM-3



APO TM-3	07980	5905339079800	1150	5
----------	--------------	---------------	------	---

[V] 220-240 AC	[Hz] 50	In[A] 5	IP 20						
--------------------------	-------------------	-------------------	-----------------	--	--	--	--	--	--

Kanlux BR-GZ10

PATICE PRO SVĚTLNÉ ZDROJE ▶ PÄTICA PRE SVETELNÉ ZDROJE



BR-GZ10



BR-GZ10	72369	5905339723697	šedá sivá
---------	--------------	---------------	-------------

[V] 250 AC	[Hz] 50	In[A] 2		IP 00				
----------------------	-------------------	-------------------	--	-----------------	--	--	--	--

Nemáte dostatek místa pro připojení jiného zařízení k zásuvce? Nic jednoduššího – rozbočky Kanlux ZARK vyřeší Váš problém. Tím získáte tři nové vstupy do zásuvky.

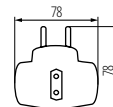
vybaven ochranným kontaktem

Materiál: plast

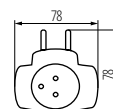
Nemáte dostatok miesta na pripojenie iného zariadenia k zásuvke? Nič jednoduchšie – rozbočky Kanlux ZARK vyriešia Váš problém. Tým získate tri nové vstupy do zásuvky.

vybavený ochranným kontaktom

Materiál: plast



ZARK KRT/2-1



ZARK KRW-3

Kanlux APO je sada 3 zásuvek s možností dálkového ovládání za pomoci dálkového ovládače. Každé připojené zařízení lze spustit nezávisle na ostatních.

balení obsahuje: 3 zásuvky, dálkový ovladač, baterie

max. zatížení 1150W

zásuvky lze instalovat vedle sebe ve vzdálenosti minimálně 50cm

dióda signalizuje práci elektrické zásuvky

dosah ovládače je 25m (do 50m v otevřeném prostoru)

Kanlux APO je sada 3 zásuvek s možností diaľkového ovládania s pomocou diaľkového ovládača. Každé pripojené zariadenie sa dá spustiť nezávisle na ostatných.

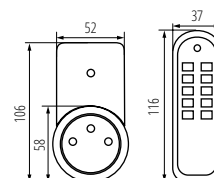
balenie obsahuje: 3 zásuvky, diaľkový ovládač, batérie

max. zaťaženie 1150W

zásuvky možno inštalovať vedľa seba vo vzdialenosti minimálne 50 cm

dióda signalizuje prácu elektrickej zásuvky

dosah ovládača je 25m (do 50m v otvorenom priestore)



APO TM-3

maximální přípustná teplota patice BR-GZ10, HLDR-GZ10, HLDR-R7S je 250°C, pro ostatní modely je 180°C

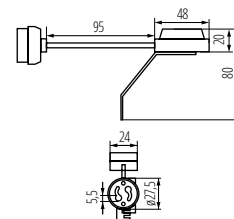
maximální proud pro BR-GZ10, HLDR-GZ10, HLDR-G9 je 2A, pro HLDR-R7S je 6A, pro HLDR-GX5.3 je 5A

patice BR-GZ10 obsahuje konzoli

maximálna prípustná teplota päťice BR-GZ10, HLDR-GZ10, HLDR-R7S je 250 ° C, pre ostatné modely je 180 ° C

maximálny prúd pre BR-GZ10, HLDR-GZ10, HLDR-G9 je 2A, pre HLDR-R7S je 6A, pre HLDR-GX5.3 je 5A

pätica BR-GZ10 obsahuje konzolu



BR-GZ10

Kanlux

HLLDR-E14

PATICE PRO SVĚTELNÉ ZDROJE ▶ PĀTICA PRE SVETELNÉ ZDROJE

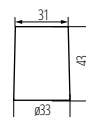


HLLDR-E14



HLLDR-E14 | 02170 | 5905339021700 | šedá | sívá

[V] 250 AC	[Hz] 50	In[A] 2	E14	IP 00				
----------------------	-------------------	-------------------	------------	-----------------	--	--	--	--



HLLDR-E14

maximální přípustná teplota patice 180°C

maximálna prípustná teplota pätice 180°C

Kanlux

HLLDR-E14

PATICE PRO SVĚTELNÉ ZDROJE ▶ PĀTICA PRE SVETELNÉ ZDROJE

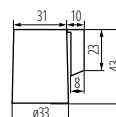


HLLDR-E14-F



HLLDR-E14-F | 02173 | 5905339021731 | šedá | sívá

[V] 250 AC	[Hz] 50	In[A] 2	E14	IP 00				
----------------------	-------------------	-------------------	------------	-----------------	--	--	--	--



HLLDR-E14-F

maximální přípustná teplota patice 180°C

maximálna prípustná teplota pätice 180°C

Kanlux

HLLDR-E27

PATICE PRO SVĚTELNÉ ZDROJE ▶ PĀTICA PRE SVETELNÉ ZDROJE

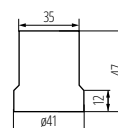


HLLDR-E27



HLLDR-E27 | 02160 | 5905339021601 | šedá | sívá

[V] 250 AC	[Hz] 50	In[A] 4	E27	IP 00				
----------------------	-------------------	-------------------	------------	-----------------	--	--	--	--



HLLDR-E27

Kanlux

HLDR-E27

PATICE PRO SVĚTELNÉ ZDROJE ▶ PĀTICA PRE SVETELNÉ ZDROJE



HLDR-E27-D



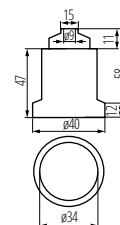
HLDR-E27-D | 02162 | 5905339021625 | šedá | sivá

[V] 250 AC	[Hz] 50	In[A] 4	E27	IP 00				
----------------------	-------------------	-------------------	------------	-----------------	--	--	--	--



maximální přípustná teplota patice 180°C

maximálna prípustná teplota pätice 180°C



HLDR-E27-D

Kanlux

HLDR-E27

PATICE PRO SVĚTELNÉ ZDROJE ▶ PĀTICA PRE SVETELNÉ ZDROJE



HLDR-E27-F



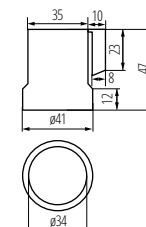
HLDR-E27-F | 02161 | 5905339021618 | šedá | sivá

[V] 250 AC	[Hz] 50	In[A] 4	E27	IP 00				
----------------------	-------------------	-------------------	------------	-----------------	--	--	--	--



maximální přípustná teplota patice 180°C

maximálna prípustná teplota pätice 180°C



HLDR-E27-F

Kanlux

HLDR-G9

PATICE PRO SVĚTELNÉ ZDROJE ▶ PĀTICA PRE SVETELNÉ ZDROJE



HLDR-G9



HLDR-G9 | 08220 | 5905339082206 | šedá | sivá

[V] 250 AC	In[A] 2	G9	IP 00			
----------------------	-------------------	-----------	-----------------	--	--	--



maximální přípustná teplota patice BR-GZ10, HLDR-GZ10, HLDR-R7S je 250°C, pro ostatní modely je 180°C

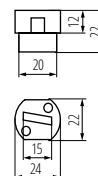
maximální proud pro BR-GZ10, HLDR-GZ10, HLDR-G9 je 2A, pro HLDR-R7S je 6A, pro HLDR-GXS.3 je 5A

patice BR-GZ10 obsahuje konzoli

maximálna prípustná teplota pätice BR-GZ10, HLDR-GZ10, HLDR-R7S je 250°C, pre ostatné modely je 180°C

maximálny prúd pre BR-GZ10, HLDR-GZ10, HLDR-G9 je 2A, pre HLDR-R7S je 6A, pre HLDR-GXS.3 je 5A

pätica BR-GZ10 obsahuje konzolu



HLDR-G9

Kanlux

HLDR-GX5.3

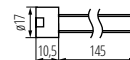
PATICE PRO SVĚTELNÉ ZDROJE ► PÁTICA PRE SVETELNÉ ZDROJE



HLDR-GX5.3



HLDR-GX5.3 | 72109 | 5905339721099 | šedá | sivá



HLDR-GX5.3

maximální přípustná teplota patice BR-GZ10, HLDR-GZ10, HLDR-R7S je 250°C, pro ostatní modely je 180°C
maximální proud pro BR-GZ10, HLDR-GZ10, HLDR-G9 je 2A, pro HLDR-R7S je 6A, pro HLDR-GX5.3 je 5A
patice BR-GZ10 obsahuje konzoli
maximální přípustná teplota patice BR-GZ10, HLDR-GZ10, HLDR-R7S je 250°C, pro ostatní modely je 180°C
maximální proud pro BR-GZ10, HLDR-GZ10, HLDR-G9 je 2A, pro HLDR-R7S je 6A, pro HLDR-GX5.3 je 5A
patice BR-GZ10 obsahuje konzolu

Kanlux

HLDR-GZ10

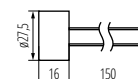
PATICE PRO SVĚTELNÉ ZDROJE ► PÁTICA PRE SVETELNÉ ZDROJE



HLDR-GZ10



HLDR-GZ10 | 00402 | 5905339004024 | šedá | sivá



HLDR-GZ10

maximální přípustná teplota patice BR-GZ10, HLDR-GZ10, HLDR-R7S je 250°C, pro ostatní modely je 180°C
maximální proud pro BR-GZ10, HLDR-GZ10, HLDR-G9 je 2A, pro HLDR-R7S je 6A, pro HLDR-GX5.3 je 5A
patice BR-GZ10 obsahuje konzoli
maximální přípustná teplota patice BR-GZ10, HLDR-GZ10, HLDR-R7S je 250°C, pro ostatní modely je 180°C
maximální proud pro BR-GZ10, HLDR-GZ10, HLDR-G9 je 2A, pro HLDR-R7S je 6A, pro HLDR-GX5.3 je 5A
patice BR-GZ10 obsahuje konzolu

Kanlux

HLDR-R7S

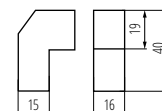
PATICE PRO SVĚTELNÉ ZDROJE ► PÁTICA PRE SVETELNÉ ZDROJE



HLDR-R7S



HLDR-R7S | 00405 | 5905339004055 | šedá | sivá



HLDR-R7S

maximální přípustná teplota patice BR-GZ10, HLDR-GZ10, HLDR-R7S je 250°C, pro ostatní modely je 180°C
maximální proud pro BR-GZ10, HLDR-GZ10, HLDR-G9 je 2A, pro HLDR-R7S je 6A, pro HLDR-GX5.3 je 5A
patice BR-GZ10 obsahuje konzoli
maximální přípustná teplota patice BR-GZ10, HLDR-GZ10, HLDR-R7S je 250°C, pro ostatní modely je 180°C
maximální proud pro BR-GZ10, HLDR-GZ10, HLDR-G9 je 2A, pro HLDR-R7S je 6A, pro HLDR-GX5.3 je 5A
patice BR-GZ10 obsahuje konzolu

Kanlux ITECH

NOUZOVÉ LED SVÍTIDLO ► NÚDZOVÉ LED SVIETIDLO



ITECH

Nouzové nebo antipanické osvětlení se používá v místnostech jako prostředek proti panice. Umožňuje dostat se na místa s označením únikových cest a provést samotnou evakuaci podle toho, jaká evakuační značka se ve svítidle použije.

Materiál korpusu: plast

Núdzové alebo antipanické osvetlenie sa používa v miestnostiach ako prostriedok proti panike. Umožňuje sa dostať na miesta s označením únikových ciest a vykonať samotnú evakuáciu podľa toho, aká evakuačná značka sa vo svietidle použije.

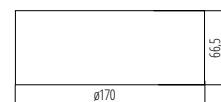
Materiál korpusu: plast



UCHW PODT OS S2 S3 IT

KATALOG NOUZOVÝCH SVÍTIDEL NA VÝŽÁDÁNÍ U OBCHODNÍHO ZÁSTUPCE.

KATALÓG NÚDZOVÝCH SVIETIDIEL NA VÝŽIADANIE U OBCHODNÉHO ZÁSTUPCU.



[V]	[Hz]	IP	TC (K)	SMD	□	CE	ERC	CNBOP	UK	CA
220-240 AC	50	65	5000							

Kanlux

ONTEC S

NOUZOVÉ LED SVÍTIDLO ► NÚDZOVÉ LED SVIETIDLO



ONTEC S



Nouzové nebo antipanické osvětlení se používá v místnostech typu Open Space jako prostředek proti panice. Umožňuje dostat se na místa s označením únikových cest a osvětlení samotných únikových cest v závislosti na hranolu použitým ve svítidle.

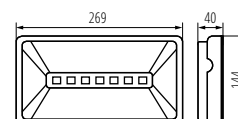
Materiál korpusu: plast
Materiál difuzoru: plast

Núdzové alebo antipanické osvetlenie sa používa v priestoroch typu Open Space, na predchádzanie zmätku a panike. Umožňuje dostať sa na miesta, s označením únikových ciest a osvetlenie samotných únikových ciest v závislosti na hranole použitom v svietidle.

Materiál korpusu: plast
Materiál difúzora: plast

KATALOG NOUZOVÝCH SVÍTIDEL NA VÝŽÁDÁNÍ U OBCHODNÍHO ZÁSTUPCE.

KATALÓG NÚDZOVÝCH SVIETIDIEL NA VÝŽIADANIE U OBCHODNÉHO ZÁSTUPCU.



ONTEC S

Kanlux

ONTEC G

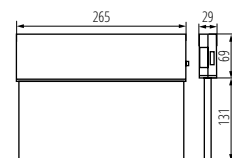
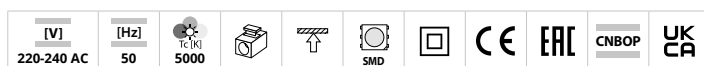
NOUZOVÉ LED SVÍTIDLO ► NÚDZOVÉ LED SVIETIDLO



ONTEC G

KATALÓG NOUZOVÝCH SVÍTIDEL NA VÝŽADÁNÍ U OBCHODNÍHO ZÁSTUPCE.

KATALÓG NÚDZOVÝCH SVIETIDIEL NA VÝŽIADANIE U OBCHODNÉHO ZÁSTUPCU.



ONTEC G

Nouzové nebo antipanicové osvětlení se používá v místnostech typu Open Space jako prostředek proti panice. Umožňuje dostat se na místa s označením únikových cest a osvětlení samotných únikových cest v závislosti na použitém hranolu.

Materiál korpusu: plast

Materiál difuzoru: plast

Núdzové alebo antipanicové osvetlenie sa používa v priestoroch typu Open Space, na predchádzanie zmatku a panike. Umožňuje dostať sa na miesta, s označením únikových ciest a osvetlenie samotných únikových ciest v závislosti na hranole použitom v svietidle.

Materiál korpusu: plast

Materiál difúzora: plast

Kanlux

ONTEC C

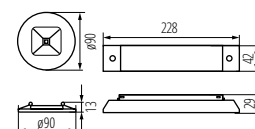
NOUZOVÉ LED SVÍTIDLO ► NÚDZOVÉ LED SVIETIDLO



ONTEC C

KATALÓG NOUZOVÝCH SVÍTIDEL NA VÝŽADÁNÍ U OBCHODNÍHO ZÁSTUPCE.

KATALÓG NÚDZOVÝCH SVIETIDIEL NA VÝŽIADANIE U OBCHODNÉHO ZÁSTUPCU.



ONTEC C

Nouzové nebo antipanicové osvětlení se používá v místnostech typu Open Space jako prostředek proti panice. Umožňuje dostat se na místa s označením únikových cest a osvětlení samotných únikových cest v závislosti na hranole použitom ve svietidle.

Materiál korpusu: plast

Materiál difuzoru: plast

Núdzové alebo antipanicové osvetlenie sa používa v priestoroch typu Open Space, na predchádzanie zmatku a panike. Umožňuje dostať sa na miesta, s označením únikových ciest a osvetlenie samotných únikových ciest v závislosti na hranole použitom v svietidle.

Materiál korpusu: plast

Materiál difúzora: plast

Kanlux

ONTEC R

NOUZOVÉ LED SVÍTIDLO ► NÚDZOVÉ LED SVIETIDLO



ONTEC R C



ONTEC R M



ZESTAW MONT. P/T ONTEC R



Nouzové nebo antipanické osvětlení se používá v místnostech typu Open Space jako prostředek proti panice. Umožňuje dostat se na místa s označením únikových cest a osvětlení samotných únikových cest v závislosti na hranole použitým ve svítidle.

Materiál korpusu: plast

Materiál difuzoru: plast

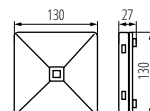
Núdzové alebo antipanické osvetlenie sa používa v priestoroch typu Open Space, na predchádzanie zmätku a panike. Umožňuje dostať sa na miesta, s označením únikových ciest a osvetlenie samotných únikových ciest v závislosti na hranole použitom v svietidle.

Materiál korpusu: plast

Materiál difuzora: plast

KATALOG NOUZOVÝCH SVÍTIDEL NA VÝŽÁDÁNÍ U OBCHODNÍHO ZÁSTUPCE.

KATALOG NÚDZOVÝCH SVIETIDIEL NA VÝŽIADANIE U OBCHODNÉHO ZÁSTUPCU.



ONTEC R

Kanlux

PICTO G

EVAKUAČNÍ ZNAČKA ► EVAKUAČNÁ ZNAČKA



PICTO ONTEC G D5



PICTO ONTEC G D5



PICTO ONTEC G W1



PICTO ONTEC G D2



PICTO ONTEC G F1



PICTO ONTEC G D3



PICTO ONTEC G F2



PICTO ONTEC G D8



PICTO ONTEC G DB



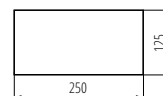
PICTO ONTEC G D7




PICTO ONTEC G DC

KATALÓG NOUZOVÝCH SVÍTEL NA VŽÁDÁNÍ U OBCHODNÍHO ZÁSTUPCE.

KATALÓG NÚDZOVÝCH SVIETIDIEL NA VŽIADANIE U OBCHODNÉHO ZÁSTUPCU.



PICTO ONTEC G



PICTO ONTEC S D5



PICTO ONTEC S D5



PICTO ONTEC S D6



PICTO ONTEC S F1



PICTO ONTEC S D2



PICTO ONTEC S D7



PICTO ONTEC S D8



PICTO ONTEC S D3



PICTO ONTEC S D4



PICTO ONTEC S DC



PICTO ONTEC S D8



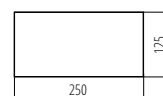
PICTO ONTEC S W1



PICTO ONTEC S D1



PICTO ONTEC S W2



KATALOG NOUZOVÝCH SVÍTIDEL NA VÝŽÁDÁNÍ U OBCHODNÍHO ZÁSTUPCE.

KATALOG NÚDZOVÝCH SVIETIDIEL NA VÝŽIADANIE U OBCHODNÉHO ZÁSTUPCU.

PICTO ONTEC S

Kanlux

IT

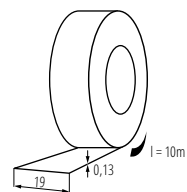
SAMOLEPÍCÍ IZOLAČNÍ PÁSKA ► SAMOLEPIACA IZOLAČNÁ PÁSKA

IT-1: nabízeno pouze jako skupinové balení (10 ks.)

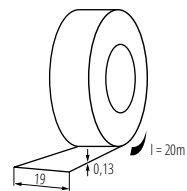
IT-1: ponúkané len ako skupinové balenie (10 ks.)



IT-1/10-B



IT-1/10



IT-1/20

IT-1/10-B	01257	5905339012579	černá čierna
IT-1/20-B	01271	5905339012715	černá čierna
IT-1/20-Y	01272	5905339012722	žlutá žltá
IT-1/20-RE	01273	5905339012739	červená
IT-1/20-GN	01274	5905339012746	zelená
IT-1/20-BL	01275	5905339012753	modrá
IT-1/20-W	01276	5905339012760	bílá biela
IT-1/20-Y/GN	01277	5905339012777	žlutá/zelená žltá/zelená
IT-1/20-MIX	01283	5905339012838	vícebarevný viacfarebný





IP Vysvětlení stupně krytí proti průniku pevných předmětů, prachu a vlhkosti
Vysvetlenie stupňa krytia proti prieniku pevných predmetov, prachu a vlhkosti

Stupeň ochrany proti neúmyslnému kontaktu s částmi pod napětím
Stupeň ochrany proti neúmyslnému kontaktu s časťami pod napätím




IP	Obrázek Obrázok	Popis Popis	Vysvětlení Vysvetlenie
0		Bez ochrany. Bez ochrany.	Žádná zvláštní ochrana. Žiadna zvláštna ochrana.
1		Zařízení je chráněno před vniknutím pevných cizích těles o průměru 50mm a větších a před dotykem prstem. Zariadenie je chránené pred vniknutím pevných cudzích telies s priemerom 50mm a väčších a pred dotykom prstom.	Velký povrch lidského těla, např. povrch dlaně (žádná ochrana před dotykem). Pevná tělesa s průměrem nad 50mm. Velký povrch lidského tela, např. povrch dlane (žiadna ochrana pred dotykem). Pevné telesá s priemerom nad 50mm.
2		Zařízení je chráněno před vniknutím pevných cizích těles o průměru 12mm a větších a před dotykem prstem. Zariadenie je chránené pred vniknutím pevných cudzích telies s priemerom 12mm a väčších a pred dotykom prstom.	Prst nebo podobné předměty do délky 80mm. Pevná tělesa nepřesahující průměr 12mm. Prst alebo podobné predmety do dĺžky 80mm. Pevné telesá nepresahujúce priemer 12mm.
3		Zařízení je chráněno před vniknutím pevných cizích těles o průměru 2,5mm a větších a před dotykem nástrojem. Zariadenie je chránené pred vniknutím pevných cudzích telies s priemerom 2,5mm a väčších a pred dotykom nástrojom.	Nástroje, drát atd., jejichž průměr tloušťka přesahuje 2,5mm. Pevná tělesa s průměrem nad 2,5mm. Nástroje, drôt atď., ktorých priemer hrúbka presahuje 2,5mm. Pevné telesá s priemerom nad 2,5mm.
4		Zařízení je chráněno před vniknutím pevných cizích těles o průměru 1mm a větších a před dotykem drátem. Zariadenie je chránené pred vniknutím pevných cudzích telies s priemerom 1mm a väčších a pred dotykom drôtom.	Drát nebo páska s tloušťkou 1mm. Pevná tělesa s průměrem nad 1mm. Drôt alebo páska s hrúbkou 1mm. Pevné telesá s priemerom nad 1mm.
5		Zařízení je chráněno před prachem a před dotykem jakoukoli pomůckou. Zariadenie je chránené pred prachom a pred dotykom akoukoľvek pomôčkou.	Malé množství prachu se dostane dovnitř krytu, ale je tak malé, že nemá negativní vliv na provoz zařízení. Malé množstvo prachu sa dostane dovnútra krytu, ale je tak malé, že nemá negatívny vplyv na prevádzku zariadenia.
6		Zařízení je prachotěsné a je chráněno před jakoukoli pomůckou. Zariadenie je prachotesné a je chránené pred akoukoľvek pomôčkou.	Do krytu se nedostane prach. Do krytu sa nedostane prach.

Stupně ochrany proti vniknutí vody
Stupeň ochrany proti vniknutiu vody

IP	Obrázek Obrázok	Popis Popis	Vysvětlení Vysvetlenie
0		Bez ochrany. Bez ochrany.	Žádná zvláštní ochrana. Žiadna zvláštna ochrana.
1		Ochrana proti visle padajícím kapkám vody. Ochrana proti zvisle padajícím kvapkám vody.	Kapky vody visle padající nesmí mít na zařízení škodlivé účinky. Kvapky vody zvisle padajúce nesmú mať na zariadenie škodlivé účinky.
2		Chráněno proti kapající vodě při naklonění do 15°. Chránené proti kvapkajúcej vode pri naklonení do 15°.	Svisle padající kapky vody nesmí při naklonění krytu působit škodlivě na zařízení do 15° od normální polohy. Zvisle padajúce kvapky vody nesmú pri naklonení krytu pôsobiť škodlivo na zariadenie do 15° od normálnej polohy.
3		Chráněno proti vodní tříšti. Chránené proti vodnému rozprašku.	Voda stříkající na přístroj v úhlu 60° nesmí mít škodlivý účinek na zařízení. Voda striekajúca na prístroj v uhle 60° nesmie mať škodlivý účinok na zariadenie.
4		Ochrana proti stříkající vodě. Ochrana proti striekajúcej vode.	Voda stříkající na kryt ze všech směrů nesmí mít škodlivý účinek. Voda striekajúca na kryt zo všetkých smerov nesmie mať škodlivý účinok.
5		Ochrana proti tryskající vodě. Ochrana proti tryskajúcej vode.	Voda tryskající z trysek z libovolného směru nesmí mít škodlivý účinek na zařízení. Voda striekajúca z trysiek z ľubovoľného smeru nesmie mať škodlivý účinok na zariadenie.
6		Chráněno proti vlnobití. Chránené proti vlnobitiu.	Voda po zaplavení vlnou nebo silným proudem se nemůže dostat do krytu v takovém množství, aby způsobila škodlivé účinky na zařízení. Voda po zaplavení vlnou alebo silným prúdom sa nemôže dostať do krytu v takom množstve, aby spôsobila škodlivé účinky na zariadenie.
7		Chráněno proti ponoření do vody. Chránené proti ponoreniu do vody.	Při ponoření zařízení do vody po dobu 30 minut do hlouky 1m, voda nemůže vstoupit dovnitř krytu v takovém množství, aby to mělo škodlivé účinky na zařízení. Pri ponorení zariadenia do vody po dobe 30 minút do hĺbky 1m, voda nemôže vstúpiť dovnútra krytu v takom množstve, aby to malo škodlivé účinky na zariadenie.
8		Chráněno proti potopení do vody. Chránené proti potopeniu do vody.	Zařízení je schopné nepřetržitého potopení do vody za podmínek, které určí výrobce zařízení. Zariadenie je schopné nepretržitého potopenia do vody za podmienok, ktoré určí výrobca zariadenia.

POUŽITÉ SYMBOLY POUŽITÉ SYMBOLY



Třída izolace Trieda izolácie	Obrázek Obrázok	Vysvětlení Vysvetlenie
0	Chybí Chýba	Ochrana před úrazem elektrickým proudem je založena na základní izolaci. Ochrana před úrazem el. proudem je zajištěna okolím a také polohou zařízení. Ochrana před úrazem elektrickým proudem je založena na základnej izolácii. Ochrana pred úrazom el. prúdom je zaistená okolím a tiež polohou zariadenia.
I		Ochrana před úrazem elektrickým proudem je zajištěna základní izolací a spojením neživých částí spotřebiče s ochranným vodičem. Ochrana pred úrazom elektrickým prúdom je zaistená základnou izoláciou a spojením neživých častí spotrebiča s ochranným vodičom.
II		Ochrana před úrazem elektrickým proudem je zajištěna základní izolací a přídatnou izolací (v některých případech je u spotřebičů této třídy místo základní a přídatné izolace použita izolace zesílená). Ochrana pred úrazom elektrickým prúdom je zaistená základnou izoláciou a prídavnou izoláciou (v niektorých prípadoch sú pri spotrebičoch tejto triedy namiesto základnej a prídavnej izolácie použité izolácie zosilnené).
III		Ochrana před úrazem elektrickým proudem zařízení ochrany III je založena na napájení bezpečným malým napětím. Ochrana pred úrazom elektrickým prúdom zariadenie ochrany III je založená na napájaní bezpečným malým napätím.

Teplota barvy T_c [K] je teplota černého těla, které vysílá světelné záření stejné barvy jako uvažovaný zdroj.

Je to tedy objektivní míra barevného dojmu daného světelného zdroje.

Teplota farby T_c [K] je teplota černého těla, ktoré vysiela svetelné žiarenie rovnakej farby ako uvažovaný zdroj.

Je to teda objektivná miera farebného dojmu daného svetelného zdroja.

<2700K	Barva žluto-bílá	Farba žlto-biela
2700-3300K	Barva teplá bílá	Farba teplá biela
3300-5300K	Barva neutrální (bílá)	Farba neutrálna (biela)
>5300K	Barva denní (studená bílá)	Farba denná (studená biela)

POUŽITÉ SYMBOLY

POUŽITÉ SYMBOLY



27395	kód Kanlux Kanlux kód	světelný tok svetelný tok	nevyklonné svítidlo nevyklonné svietidlo
5902052559695	kód EAN EAN kód	nominální užitečný světelný tok nominálny užitočný svetelný tok	úhlová regulace svítidla [°] úhlová regulácia svietidla [°]
	barva farba	index podání barev Ra index podania farieb Ra	úhlová regulace svítidla ve dvou osách úhlová regulácia svietidla v dvoch osiach
	jmenovité napětí menovité napätie	rozsah teploty okolí pro kterou je určen produkt rozsah teploty okolia pre ktorú je produkt určený	úhlová regulace svítidla v jedné ose úhlová regulácia svietidla v jednej osi
	jednostranné napájení trubic T8 LED jednostranné napájanie trubic T8 LED	rozsah vlhkosti vzduchu pro kterou je určen produkt rozsah vlhkosti vzduchu pre ktorú je produkt určený	montážní otvor montážny otvor
	výkon / výkon		typ předradníku: elektronický typ predradníka: elektronický
		vyzařovací úhel vyžarovací uhol	typ předradníku: tlumivka typ predradníka: tlmivka
	jmenovitá frekvence menovitá frekvencia	životnost životnosť	typ napájení - konstantní napětí typ napájania: konštantné napätie
	vstupní napětí vstupné napätie	třída energetické účinnosti (Ei) trieda energetickej účinnosti (Ei)	typ napájení - konstantní proud typ napájania - konštantný prúd
	výstupní napětí výstupné napätie	nelze používat se stmívačem nemôže sa používať so stmievačom	stupeň krytí IP stupeň krytia IP
	výstupní proud výstupný prúd	lze použít se stmívačem je možné použití so stmievačom	mechanická odolnost IK mechanická odolnosť IK
	jmenovitý proud menovitý prúd	lze používat se stmívačem 1-10V môže sa používať so stmievačom 1-10V	použití v interiéru použitie v interiéri
		lze používat se stmívačem DALI môže sa používať so stmievačom DALI	použití v interiéru i exteriéru použitie v interiéri aj v exteriéri
	roční spotřeba energie ročná spotreba energie	vybaven vypínačem vybavený vypínačom	shoda s normami (CE) zhoda s normami (CE)
	počet spínacích cyklů počet spínacích cyklov	vybaveno vlhkoměrem vybavené vlhkomerom	osvědčení o shodě potvrzující kvalitu výrobku podle schválených norem na území celní unie osvědčení o zhode potvrdzujúce kvalitu výrobku podľa schválených noriem na území colnej únie
	ekvivalent klasické žárovky GLS ekvivalent klasickej žiarovky GLS	vybaveno časovačem vybavené časovačom	výrobek splňuje požadavky předpisů platných ve Velké Británii (UK) výrobok spĺňa požiadavky predpisov platných vo Veľkej Británii (UK)
		vybaveno tahovým vypínačem vybavené tahovým vypínačom	výrobek splňuje požadavky předpisů používaných na Ukrajině / výrobok spĺňa požiadavky predpisov používaných na Ukrajině
	nevyměnitelný světelný zdroj nevymeniteľný svetelný zdroj	bez rtuti bez ortute	třída ochrany před úrazem el. proudem I trieda ochrany pred úrazom el. prúdom I
	vyměnitelný světelný zdroj vymeniteľný svetelný zdroj	množství rtuti množstvo ortute	třída ochrany před úrazem el. proudem II trieda ochrany pred úrazom el. prúdom II
	teplota chromatičnosti (Tc) teplota chromatičnosti (Tc)	minimální vzdálenost od osvětlovaného objektu minimálna vzdialenosť od osvetľovaného objektu	třída ochrany před úrazem el. proudem II/III trieda ochrany pred úrazom el. prúdom II/III
	barva světla farba svetla	účinnost účinník	třída ochrany před úrazem el. proudem III trieda ochrany pred úrazom el. prúdom III
	světelná účinnost svetelná účinnosť	délka dĺžka	svítidlo není určeno pro bodové osvětlení svietidlo nie je určené pre bodové osvetlenie
	jednoliptost barev [SDCM] jednoliptosť farieb [SDCM]	UGR UGR	svítidlo je určeno pro bodové osvětlení svietidlo je určené pre bodové osvetlenie
		regulovatelná v horizontálním směru regulovateľná v horizontálnom smere	montáž na norm. hořlavé povrchy montáž na norm. hořlavé povrchy
		regulovatelná ve vertikálním směru regulovateľná vo vertikálnom smere	

POUŽITÉ SYMBOLY

POUŽITÉ SYMBOLY



	světelný zdroj v balení svetelný zdroj v balení
	baterie vysílače batéria vysielacza
RF 2.4 GHz	frekvence: RF 2,4 GHz frekvencia: RF 2,4 GHz
	kabel zakončený konektorem - DC kabel zakončený konektorom - DC
typ světelného zdroje typ svetelného zdroja	
	AR-111
	ES-111
	COMPACT
	DD
	G9
	J-78mm
	J-118mm
	J-189mm
	J-254mm
	JC
	PAR 16
	METALHALIDE
	MR-11
	MR-16
	PL-L
	R39
	R50
	R63
	R80
	TTU
	TZU
	T5
	T8 LED
	T8
patice päťica	
	E14
	E27
	E40
	B22
	2G7
	2G11
	G4
	G5
	G5,3
	GY6.35
	G9
	G10q
	G12
	G13
	G23
	G24d
	G53
	GR8
	GR10q
	GU4
	GU5,3
	GU10
	GU10/G210
	Gx4
	Gx5,3
	GX53
	R7s
	Rx-7s
typ diody typ diódy	
	FILAMENT
	MCOB
	SMD
	COB
směr svícení smer svietenia	
typ připojení typ pripojenia	
	svorkovnice svorkovnica
	připojovací blok pripojovací blok
	rychlosvorka rychlosvorka
	flexošňůra s vidlicí flexi kábel s vidlicou
	přívodní šňůra bez koncovek prívodný kábel bez koncoviek

	průřez přívodu prierez prívodu
	délka přívodu dĺžka prívodu
	rozsah používaných průřezů rozsah používaných prierezov
	délka přívodu napáječe zakončeného konektorem dĺžka prívodu napájacza zakončeného konektorom
montáž montáž	
	na stěnu na stenu
	do stěny do steny
	na strop na strop
	do stropu do stropu
	na stěnu a na strop na stenu aj na strop
	na podlahu na podlahu
	do podloží do podložia
	montáž na strop, stěnu a podlahu montáž na strop, stenu a podlahu
	lišta TH35 lišta TH35
	lišta TEAR lišta TEAR
	zavěšení na stropě zavesené na strope
typ čidla typ snímača	
	PIR
	micro wave
	2 x PIR
	3 x PIR
	vypínací charakteristika vypínacia charakteristika
	doba práce čidla doba práce snímača
	detekční úhel čidla detekčný uhol snímača
	dosah čidla dosah snímača
	nastavení intenzity okolního osvětlení při které čidlo pracuje nastavenie intenzity okolitého osvetlenia pri ktorom snímač pracuje
	hlasitost hlasitosť
	objem proudu vzduchu objem prúdu vzduchu

	otáčky motoru otáčky motora
	počet pólů počet pólův
	1P 2P 3P 4P
	počet modulů počet modulův
USE	použití / použití
MODE	pracovní režim / pracovní režim
ST	standardní test / štandardný test
AT	automatický test / automatický test
	doba nouzového provozu / doba núdzovej prevádzky

ADI 350 1x3W	01440	316	APUS LED W-CW	26841	196
ADI 350 1x3W P	23870	316	APUS LED W-NW	27378	196
ADTR	xxx	28	APUS LED WW	23106	196
ADTR 12030 B	27614	209	APUS LED W-WW	26840	196
ADTR 12030 SR	27612	209	AQILO IP65 DSO-B	33361	108
ADTR 12030 W	27611	209	AQILO IP65 DSO-GR	33362	108
ADTR 3060 B	29842	209	AQILO IP65 DSO-W	33360	108
ADTR 3060 SR	29841	209	AREL FRAME DO 14W W	33651	249
ADTR 3060 W	29840	209	AREL FRAME DO 20W W	33653	249
ADTR 6060 B	27615	209	AREL FRAME DO 25W W	33655	249
ADTR 6060 SR	27610	209	AREL LED DL 10W-NW	29586	248
ADTR 6060 W	27613	209	AREL LED DL 14W-NW	29590	248
ADTR-H 12030 B	33391	207	AREL LED DL 20W-WW	29595	248
ADTR-H 12030 SR	33392	207	AREL LED DL 25W-WW	29599	248
ADTR-H 12030 W	33390	207	AREL LED DL 6W-NW	29582	248
ADTR-H 6060 B	29845	207	AREL LED DL 6W-WW	29583	248
ADTR-H 6060 SR	29844	207	AREL LED DO 10W-NW	29584	248
ADTR-H 6060 W	29843	207	AREL LED DO 10W-WW	29585	248
ADTR-H 76MM 6060 W	33398	207	AREL LED DO 14W-NW	29588	248
AGEO DSO-B	33165	158	AREL LED DO 14W-WW	29589	248
AGEO DSO-W	33166	158	AREL LED DO 6W-NW	29580	248
AGZAR C 3xE14 B	36252	102	AREL LED DO 6W-WW	29581	248
AGZAR C 3xE14 W	36253	102	ARET 1XMR16-W	26720	170
AGZAR E14 B	36250	139	ARET 2XMR16-W	26723	170
AGZAR E14 W	36251	139	ARGUS CT-2114-AN	00327	182
AGZAR EL-10 B	36254	139	ARGUS CT-2114-BR/M	00324	182
AGZAR EL-10 W	36255	139	ARGUS CT-2114-C	00301	182
AJAS DSO-W	33161	158	ARGUS CT-2114-C/M	00325	182
AKVEN LED	25720	285	ARGUS CT-2114-G	00300	182
ALDO 4LED 1X120	26361	224	ARGUS CT-2114-GM	00328	182
ALDO 4LED 1X150	26362	224	ARGUS CT-2114-W	00303	182
ALDO 4LED 1X60	26360	224	ARGUS CT-2115-AN	00333	182
ALDO 4LED 2X120	26364	224	ARGUS CT-2115-BR/M	00330	182
ALDO 4LED 2X150	26365	224	ARGUS CT-2115-C	00305	182
ALER JQ-30-B	00461	306	ARGUS CT-2115-C/M	00331	182
ALER JQ-30-W	00460	306	ARGUS CT-2115-G	00304	182
ALER MINI-W	23450	306	ARGUS CT-2115-GM	00334	182
ALIN 4LED	xxx	20	ARGUS CT-2115-W	00307	182
ALIN 4LEDLINE	xxx	22	ARGUS CT-2117-BR/M	00336	182
ALIN LED	xxx	16	ARGUS CT-2117-C	00309	182
ALIN LED LINE	xxx	18	ARGUS CT-2117-C/M	00337	182
ALOR DSL-B	26727	181	ARGUS CT-2117-GM	00340	182
ALOR DSO-B	26791	181	ARGUS CT-2117-W	00311	182
ALOR DTL-B	26732	181	ASTEN IP44 12W-NW-B	26684	190
ALOR DTO-B	26796	181	ASTEN IP44 12W-NW-W	26687	190
ALREN DTL-B	26754	173	ASTEN IP44 15W-NW-B	26685	190
ALREN DTL-C/M	26756	173	ASTEN IP44 15W-NW-W	26688	190
ALREN DTL-W	26753	173	ASTEN IP44 8W-NW-B	26683	190
ALREN R DTL-B	26757	173	ASTEN IP44 8W-NW-W	26686	190
ALREN R DTL-W	26758	173	ASTEN LED IP44 12W-NW	26681	190
ANTEM LED 100W-NW B	33204	262	ASTEN LED IP44 15W-NW	26682	190
ANTEM LED 10W-NW B	33200	262	ASTEN LED IP44 8W-NW	26680	190
ANTEM LED 10W-NW-SE B	33205	262	ASTIM IP44 12W-NW-B	34933	192
ANTEM LED 20W-NW B	33201	262	ASTIM IP44 12W-NW-C	34935	192
ANTEM LED 20W-NW-SE B	33206	262	ASTIM IP44 12W-NW-W	34934	192
ANTEM LED 30W-NW B	33202	262	ASTIM IP44 8W-NW-B	34930	192
ANTEM LED 30W-NW-SE B	33207	262	ASTIM IP44 8W-NW-C	34932	192
ANTEM LED 50W-NW B	33203	262	ASTIM IP44 8W-NW-W	34931	192
ANTEM LED 50W-NW-SE B	33208	262	ATERO LED B	34470	148
APO TM -3	07980	321	ATERO LED W	34471	148
APRILA DTL-W	26739	168	ATL1 18W-930-S6-B	33131	288
APRILA DTO-W	26738	168	ATL1 18W-930-S6-W	33130	288
APUS LED P68 CW CZ	27070	196	ATL1 18W-940-S6-B	33133	288
APUS LED P68 WW CZ	27071	196	ATL1 18W-940-S6-W	33132	288
APUS LED P68 B-NW CZ	27084	196	ATL1 30W-930-S6-B	33135	288
APUS LED B-NW	26538	196	ATL1 30W-930-S6-W	33134	288
APUS LED B-WW	26539	196	ATL1 30W-940-S6-B	33137	288
APUS LED CW	23107	196	ATL1 30W-940-S6-W	33136	288
APUS LED NW	32488	196	ATL2 GU10-B	33139	290
APUS LED PIR B-NW	29856	196	ATL2 GU10-W	33138	290
APUS LED PIR B-WW	29857	196	AVAR 6060 40W-CW	26771	210
APUS LED PIR NW	27379	196	AVAR 6060 40W-NW	26770	210
APUS LED PIR WW	27370	196	AVAR 6262 40W-NW	26773	210

AVAR 6262 40W-WW	26774	210	BR-GZ10	72369	321
AVAR DALI SET 40W	28512	210	BTL 18W-930-B	35651	292
AZ-10A	22371	314	BTL 18W-930-W	35650	292
BART EL-235	07080	271	BTL 18W-940-B	35653	292
BENO 18W NW-L-SE W	32946	226	BTL 18W-940-W	35652	292
BENO 18W NW-L-W	32942	226	BTL 28W-930-B	35655	292
BENO 18W NW-O-SE W	32944	226	BTL 28W-930-W	35654	292
BENO 18W NW-O-W	32940	226	BTL 28W-940-B	35657	292
BENO 24W NW-L-GR	33343	226	BTL 28W-940-W	35656	292
BENO 24W NW-L-SE GR	33347	226	BTL 38W-930-B	35659	292
BENO 24W NW-L-SE W	33346	226	BTL 38W-930-W	35658	292
BENO 24W NW-L-W	33342	226	BTL 38W-940-B	35661	292
BENO 24W NW-O-GR	33341	226	BTL 38W-940-W	35660	292
BENO 24W NW-O-SE GR	33345	226	BT LW 18W-930-B	35663	293
BENO 24W NW-O-SE W	33344	226	BT LW 18W-930-W	00293	293
BENO 24W NW-O-W	33340	226	BT LW 18W-940-B	35665	293
BENO N 18W NW-L-GR	33349	226	BT LW 18W-940-W	35664	293
BENO N 18W NW-L-SE GR	32949	226	CARSA V2LED 12W-NW-B	33532	254
BENO N 18W NW-O-GR	33348	226	CARSA V2LED 12W-NW-W	28948	254
BENO N 18W NW-O-SE GR	32948	226	CARSA V2LED 18W-NW-B	33536	254
BERG AD-7L	00276	276	CARSA V2LED 18W-NW-SN	27211	254
BERG AD-7O	36430	276	CARSA V2LED 18W-NW-W	28949	254
BERG DL-10L	07173	276	CARSA V2LED 18W-WW-B	33539	254
BERG DL-10O	07172	276	CARSA V2LED 24W-NW-W	33541	254
BILO 4,5W E14-NW	23426	60	CARSA V2LED 6W-NW-W	33530	254
BILO 4,5W E14-WW	23424	60	CHIRO GU10 DTL-B	29313	153
BILO 4,5W E27-NW	23427	60	CHIRO GU10 DTL-W	29312	153
BILO 4,5W E27-WW	23425	60	CHIRO GU10 DTO-B	29311	153
BILO 6,5W T SMDE14-NW	23423	60	CHIRO GU10 DTO-W	29310	153
BILO 6,5W T SMDE14-WW	23422	60	CIRCO LED 12VDC 0-10W	24240	317
BILO 6,5W T SMDE27-NW	23421	60	CIRCO LED 12VDC 0-15W	24241	317
BILO 6,5W T SMDE27-WW	23420	60	CLIPS BLINGO RT	29826	207
BILO HI 8W E14-NW	26763	61	CLIPS BRAVO S/P 12030	28503	209
BILO HI 8W E14-WW	26762	61	CLIPS BRAVO S/P 60-62	28502	209
BILO HI 8W E27-NW	26765	61	CL-MAH PLUS	18593	221
BILO HI 8W E27-WW	26764	61	CL-MAH PLUS-INOX	18594	221
BISO LED EL 8W-GR	29260	269	CLP-REGIS/PT	72333	212
BISO LED EL 8W-W	29261	269	CONNECTOR RG B 10	19038	81
BLINGO DALI SET 38W	28515	206	CONNECTOR RG B 10-CPC	19037	81
BLINGO DALI SET 48W	28516	206	CONTROLLER LED RG B-RF	22140	81
BLINGO IPR 38W 6060NW	33181	206	COB SET 3m DIM-NW	26327	83
BLINGO P 38W 12030 NW	33189	206	COB SET 3m DIM-WW	26326	83
BLINGO P 38W 6060 NW	33180	206	COLIE DTO-AL	26742	174
BLINGO PU 36W 6262 NW	33188	206	COLIE DTO-B	26743	174
BLINGO R 38W 12030 NW	29823	206	COLIE DTO-G	26741	174
BLINGO R 38W 6060 CW	33182	206	COLIE DTO-GR	26744	174
BLINGO R 38W 6060 NW	29822	206	COLIE DTO-W	26740	174
BLINGO R 38W 6060 WW	33187	206	CONNECT C/D/E/I	26563	87
BLINGO RU 38W 6060 NW	29824	206	CONNECT C/D/E/I	26563	88
BLINGO T 38W 6060 NW	33183	206	CONNECT C/D/E/I	26563	92
BLINGO T24-28W 6060NW	33184	206	CONNECT-L B	26604	86
BLINGO TU 48W 6060 NW	29825	206	CONNECT-L C	26562	87
BLURRO 2xGU10 CO-B	32952	115	CONNECTOR 8	19030	75
BLURRO 2xGU10 CO-W	32953	115	CONNECTOR 8-CP	19032	75
BLURRO GU10 CO-B	32950	115	CONNECTOR 8-CPC	19033	75
BLURRO GU10 CO-W	32951	115	CONNECTOR RG B 10-CP	19036	81
BORD DLP-250-B	22555	113	CONTROLLER LED RGB-RF	22140	85
BORD DLP-250-W	22554	113	CTRL 12/24 10A RGBW	22143	85
BORD DLP-50-AL	22550	113	CTRL 12/24V 10A CCT	22142	84
BORD DLP-50-B	22552	113	CTRL 12/24V 10A MONO	22141	84
BORD DLP-50-W	22551	113	CYBER TM -6	01016	315
BORD XS DLP-50-B	25478	114	CYKLON EOL 100	70910	319
BORD XS DLP-50-W	25479	114	CYKLON EOL 100B	70911	319
BRAVO DALI SET 36W	28508	208	CYKLON EOL 100HT	70936	319
BRAVO DRIVER 28W	28029	208	CYKLON EOL 100P	70937	319
BRAVO DRIVER 36W	28025	208	CYKLON EOL 100T	70938	319
BRAVO DRIVER 40W	28026	208	CYKLON EOL 120	70915	319
BRAVO PU28W3060NW W	28551	208	CYKLON EOL 120B	70916	319
BRAVO PU36W6060NW W	28002	208	CYKLON EOL 120HT	70941	319
BRAVO S 40W12030NW W	28022	208	CYKLON EOL 120P	70942	319
BRAVO S 40W6060NW W	28010	208	CYKLON EOL 120T	70943	319
BRAVO S/P GRIP 12030	28501	209	CYKLON EOL 150	70920	319
BRAVO S/P GRIP 60-62	28500	209	CYKLON EOL 150B	70921	319

OBSAH DLE NÁZVŮ

OBSAH PODĽA NÁZVOV

CYKLON EOL 150P	70947	319	ERINUS LED O W-WW	33322	194
CYKLON EOL 150T	70948	319	ERTON 140 OP-W	35770	242
DABA N LED SMD DL-16W	19062	233	ERTON 240 OP-W	35771	242
DABA PRO 25W NW-B	19065	232	ESG LED 9W GX53-CW	22424	73
DABA PRO 25W NW-W	19064	232	ESG LED 9W GX53-NW	22423	73
DABA PRO 26W NW-SE-W	19066	232	ESG LED 9W GX53-WW	22422	73
DALLA CT-DTL50-B	22433	164	ETISSA D20 GR	27000	105
DALLA CT-DTL50-W	22431	164	EVALO EL-1I B-SR	35691	122
DALLA CT-DTO50-B	22432	164	EVALO EL-1I W-SR	35690	122
DALLA CT-DTO50-W	22430	164	EVALO EL-2I B-SR	35693	122
DERATO EL-1O B-SR	35640	120	EVALO EL-2I W-SR	35692	122
DERATO EL-1O W-SR	35641	120	EVALO EL-3I B-SR	35695	122
DERATO EL-2I B-SR	35642	120	EVALO EL-3I W-SR	35694	122
DERATO EL-2I W-SR	35643	120	EVALO EL-4I B-SR	35699	122
DERATO EL-3O B-SR	35644	120	EVALO EL-4I W-SR	35698	122
DERATO EL-3O W-SR	35645	120	EVALO EL-4O B-SR	35697	122
DERATO EL-4I B-SR	35646	120	EVALO EL-4O W-SR	35696	122
DERATO EL-4I W-SR	35647	120	EVALO EL-5I B-SR	35689	122
DRIVE LED 0-15W 12VDC	23860	317	EVALO EL-5I W-SR	35688	122
DROXY IP65 DSO-B	33126	186	EVIT CT-DTL50-AL	18560	176
DROXY IP65 DSO-W	33125	186	EVIT CT-DTO50-AL	18561	176
DULI LED 4W-NW-L-GR	33750	272	FL AGOR HI 240W NW	33476	259
DULI LED 4W-NW-O-GR	33751	272	FL AGOR HI 300W NW	33478	259
DULI LED 6,5W-NW-L-GR	33752	272	FL AGOR HI GRID 240W	33482	259
DULI LED 6,5W-NW-O-GR	33753	272	FL AGOR HI GRID 300W	33483	259
DUN 4,9W E14-NW	23435	55	FL AGOR LED 100W NW	33470	258
DUN 4,9W E14-WW	23434	55	FL AGOR LED 150W NW	33471	258
DUN 6,5W T SMD E14-NW	23431	55	FL AGOR LED 200W NW	33472	258
DUN 6,5W T SMD E14-WW	23430	55	FL AGOR/A HI 240W NW	33477	259
DUN HI 8W E14-NW	26761	56	FL AGOR/A HI 300W NW	33479	259
DUN HI 8W E14-WW	26760	56	FL AGOR/A LED 100W	33473	258
ELICEO DSO B/B	35280	152	FL AGOR/A LED 150W	33474	258
ELICEO DSO W/G	35283	152	FL AGOR/A LED 200W	33475	258
ELICEO DSO W/W	35281	152	FLINI IP44 DSL-B	33120	187
ELICEO-ST DSO B/B	35284	152	FLINI IP44 DSL-W	33121	187
ELICEO-ST DSO W/G	35287	152	FLINI IP44 DSO-B	33122	187
ELICEO-ST DSO W/W	35285	152	FLINI IP44 DSO-W	33123	187
ELNIS L A	27809	165	FOGLER DL-2400	18120	235
ELNIS L A/C	27808	165	FOGLER LED 14W-NW	18121	235
ELNIS L B/G	27810	165	FRANCO 15LED SMD KT-B	22341	149
ELNIS L W	27804	165	FRANCO 15LED SMD KT-W	22340	149
ELNIS L W/A	27805	165	FULLED GU10-3,3W-CW	26035	65
ELNIS L W/C	27806	165	FULLED GU10-3,3W-NW	26034	65
ELNIS S A/W	27802	164	FULLED GU10-3,3W-WW	26033	65
ELNIS S W	27800	164	FUTURIO LED	xxx	26
EMIRES LED B	33225	148	G9 GLASS LED2W-CW	26631	66
EMIRES LED W	33226	148	G9 GLASS LED2W-WW	26630	66
ENALI EL-1O B	28761	132	G9-20W STAR	18420	96
ENALI EL-1O W	28760	132	G9-33W STAR	18421	96
ENALI EL-2I B	28763	132	G9-48W STAR	18422	96
ENALI EL-2I W	28762	132	G9-60W STAR	18423	96
ENALI EL-3I B	28767	132	GALOBA C 1xGU10 B	33683	104
ENALI EL-3I W	28766	132	GALOBA C 1xGU10 W	33682	104
ENALI EL-3O B	28765	132	GALOBA C 3xGU10 B	33685	104
ENALI EL-3O W	28764	132	GALOBA C 3xGU10 W	33684	104
ENALI EL-4I B	28769	132	GALOBA EL-1O B	33671	126
ENALI EL-4I W	28768	132	GALOBA EL-1O W	33670	126
ERINUS LED L B-NW	33333	194	GALOBA EL-2I B	33675	126
ERINUS LED L B-WW	33332	194	GALOBA EL-2I W	33674	126
ERINUS LED L GR-NW	33327	194	GALOBA EL-3I B	33677	126
ERINUS LED L W-NW	33321	194	GALOBA EL-3I W	33676	126
ERINUS LED L W-WW	33320	194	GALOBA EL-4I B	33681	126
ERINUS LED LL B-NW	33337	194	GALOBA EL-4I W	33680	126
ERINUS LED LL B-WW	33336	194	GALOBA EL-4O B	33679	126
ERINUS LED LL GR-NW	33331	194	GALOBA EL-4O W	33678	126
ERINUS LED LL GR-WW	33330	194	GALOBA W 1xGU10 B	33673	138
ERINUS LED LL W-NW	33325	194	GALOBA W 1xGU10 W	33672	138
ERINUS LED LL W-WW	33324	194	GARTO LED EL 8W-GR	29270	269
ERINUS LED O B-NW	33335	194	GARTO LED EL 8W-W	29271	269
ERINUS LED O B-WW	33334	194	GAVI CT-2116B-BR/M	00814	203
ERINUS LED O GR-NW	33329	194	GAVI CT-2116B-C	00811	203
ERINUS LED O W-NW	33323	194	GAVI CT-2116B-C/M	00815	203

OBSAH DLE NÁZVŮ

OBSAH PODĽA NÁZVOV

GAVI CT-2116B-W	00810	203	HANDLE J/K	26595	93
GAVI LED18 SMD-WW-C/M	19761	202	HANDLE J/K	26595	94
GIVRO LED-BL 50M	08631	95	HANDLE SIDE H	26600	91
GIVRO LED-CW 50M	08630	95	HAXA-DSO POWER LED-B	08103	202
GIVRO LED-GN 50M	08633	95	HB PRO LED HI 100W-NW	27155	266
GIVRO LED-RE 50M	08632	95	HB PRO LED HI 150W-NW	27156	266
GIVRO LED-WW 50M	08642	95	HB PRO LED HI 200W-NW	27157	266
GIVRO LED-Y 50M	08634	95	HBPH GRID 100W	33196	267
GIVRO PR SET	08637	95	HBPH GRID 150W	33197	267
GIVRO-90L	08636	95	HBPH GRID 200W	33198	267
GIVRO-I	08639	95	HBPH LENS 120D 100W	33193	267
GIVRO-PEND	08640	95	HBPH LENS 120D 150W	33194	267
GIVRO-T	08641	95	HBPH LENS 120D 200W	33195	267
GIVRO-X	08635	95	HBPH LENS 50D 100W	33190	267
GIVRO-Z	08638	95	HBPH LENS 50D 150W	33191	267
GLASI LED 3W P NW-B	33694	273	HBPH LENS 50D 200W	33192	267
GLASI LED 3W P NW-GR	33695	273	HERMI 7063NB	70524	239
GLASI LED 3W P NW-W	33693	273	HERON II LED B	27602	144
GLASI LED 3W P WW-B	33691	273	HERON II LED B	27602	144
GLASI LED 3W P WW-GR	33692	273	HERON II LED W	27603	144
GLASI LED 3W P WW-W	33690	273	HERON II LED W	27603	144
GLASO EL-10	19640	136	HIMA LED 23W-NW-B	22842	243
GLASO EL-2I	19641	136	HIMA LED 23W-NW-W	22841	243
GLASO EL-3I	19642	136	HIMA LED 33W-NW-B	22844	243
GLASO EL-3O	19644	136	HIMA LED 33W-NW-W	22843	243
GLOZO DSL B/B	36215	151	HLDR-E14	02170	322
GLOZO DSL B/W	36211	151	HLDR-E14-F	02173	322
GLOZO DSL G/B	36216	151	HLDR-E27	02160	322
GLOZO DSL G/W	36212	151	HLDR-E27-D	02162	323
GLOZO DSL SR/B	36217	151	HLDR-E27-F	02161	323
GLOZO DSL SR/W	36213	151	HLDR-G9	08220	323
GLOZO DSL W/B	36214	151	HLDR-GX5,3	72109	324
GLOZO DSL W/W	36210	151	HLDR-GZ10	00402	324
GLOZO DSO B/B	36223	150	HLDR-R7S	00405	324
GLOZO DSO B/W	36219	150	HORN CTC-3114-GM/N	02824	181
GLOZO DSO G/B	36224	150	HORN CTC-3114-SN/G	02820	181
GLOZO DSO G/W	36220	150	HORN CTC-3114-SN/N	02821	181
GLOZO DSO SR/B	36225	150	HORN CTC-3115-GM/N	02834	181
GLOZO DSO SR/W	36221	150	HORN CTC-3115-SN/G	02830	181
GLOZO DSO W/B	36222	150	HORN CTC-3115-SN/N	02831	181
GLOZO DSO W/W	36218	150	IDO 6,5W T SMD E14-NW	23491	56
GORD DLP 50-B	25471	113	IDO 6,5W T SMD E14-WW	23490	56
GORD XS DLP 50-B	25476	114	IMBER LED CW	23521	189
GORD XS DLP 50-W	25477	114	IMBER LED NW	23520	189
GORDO N 1W CW-L-SR	18192	275	IMINES DSO-W	29031	158
GORDO N 1W CW-O-SR	18193	275	INES 7061N	70525	240
GORI 50	29002	280	INVO OP 107-L-GR	29173	278
GORI 80	29003	280	INVO OP 47-L-GR	29171	278
GORI EL 135 D	29000	280	INVO OP 77-L-GR	29172	278
GORI EL 235 D	29001	280	INVO OP EL-53-L-GR	29170	278
GOVIK DSO-B A	29236	156	INVO TR 107-O-GR	29177	279
GOVIK DSO-B/G	29232	156	INVO TR 47-O-GR	29175	279
GOVIK DSO-W A	29235	156	INVO TR 77-O-GR	29176	279
GOVIK DSO-W/G	29231	156	INVO TR EL-53-O-GR	29174	279
GOVIK-ST DSO-B	29237	156	IQ-LED A60 13,5W-CW	33721	38
GOVIK-ST DSO-B/G	29234	156	IQ-LED A60 13,5W-NW	33720	38
GOVIK-ST DSO-W	29238	156	IQ-LED A60 13,5W-WW	33719	38
GOVIK-ST DSO-W/G	29233	156	IQ-LED A60 4,2W-CW	33712	38
GRIBLO LED SMD-NW	18131	285	IQ-LED A60 4,2W-NW	33711	38
GRIP W\US	04863	320	IQ-LED A60 4,2W-WW	33710	38
GRL 11M10E27-B	35754	284	IQ-LED A60 7,2W-CW	33715	38
GRL 15M15E27-B	35758	284	IQ-LED A60 7,2W-NW	33714	38
GRL 6M5E27-B	35750	284	IQ-LED A60 7,2W-WW	33713	38
GWEN CT-DTL50-B	18530	176	IQ-LED A60 9,6W-CW	33718	38
GWEN CT-DTO50-B	18531	176	IQ-LED A60 9,6W-NW	33717	38
HANDLE B/F	26596	86	IQ-LED A60 9,6W-WW	33716	38
HANDLE B/F	26596	89	IQ-LED A67 N 19W-CW	33748	39
HANDLE C/D/E/I	26597	87	IQ-LED A67 N 19W-NW	33747	39
HANDLE C/D/E/I	26597	88	IQ-LED A67 N 19W-WW	33746	39
HANDLE C/D/E/I	26597	92	IQ-LED AR-111 13W-NW	35253	68
HANDLE G	26598	90	IQ-LED AR-111 13W-WW	35252	68
HANDLE H	26599	91	IQ-LED C37E14 4,2W-CW	33730	52
			IQ-LED C37E14 4,2W-NW	33729	52

OBSAH DLE NÁZVŮ

OBSAH PODĽA NÁZVOV

IQ-LED C37E14 4,2W-WW	33728	52	JASMIN 270-W	23123	118
IQ-LED C37E14 7,2W-CW	33733	52	JASMIN 270-W/M	23126	118
IQ-LED C37E14 7,2W-NW	33732	52	JASMIN 270-WE	23120	118
IQ-LED C37E14 7,2W-WW	33731	52	JASMIN 370-B	29208	118
IQ-LED ES-111 12W-NW	27319	69	JASMIN 370-G/O	36441	118
IQ-LED ES-111 12W-WW	27318	69	JASMIN 370-W	23124	118
IQ-LED FL QC I 3x1MM2	33889	260	JASMIN 370-W/M	23127	118
IQ-LED FL-10W-NW	33880	260	JASMIN 370-WE	23121	118
IQ-LED FL-10W-NW-SE	33885	260	JASMIN 470-B	29205	118
IQ-LED FL-20W-NW	33881	260	JASMIN 470-G/O	36441	118
IQ-LED FL-20W-NW-SE	33886	260	JASMIN 470-W	23125	118
IQ-LED FL-30W-NW	33882	260	JASMIN 470-W/M	23128	118
IQ-LED FL-30W-NW-SE	33887	260	JASMIN 470-WE	23122	118
IQ-LED FL-50W-NW	33883	260	JASMIN B-W	29209	137
IQ-LED FL-50W-NW-SE	33888	260	JASMIN C 270-B	36505	103
IQ-LED FL-90W-NW	33884	260	JASMIN C 270-G/O	36499	103
IQ-LED G45E14 4,2W-CW	33736	57	JASMIN C 270-W/M	36502	103
IQ-LED G45E14 4,2W-NW	33735	57	JASMIN C 370-B	36506	103
IQ-LED G45E14 4,2W-WW	33734	57	JASMIN C 370-G/O	36500	103
IQ-LED G45E14 7,2W-CW	33742	57	JASMIN C 370-W/M	36503	103
IQ-LED G45E14 7,2W-NW	33741	57	JASMIN C 470-B	36507	103
IQ-LED G45E14 7,2W-WW	33740	57	JASMIN C 470-G/O	36501	103
IQ-LED G45E27 4,2W-CW	33739	57	JASMIN C 470-W/M	36504	103
IQ-LED G45E27 4,2W-NW	33738	57	JASMIN W/M-W	23758	137
IQ-LED G45E27 4,2W-WW	33737	57	JASMIN WE-W	23756	137
IQ-LED G45E27 7,2W-CW	33745	57	JASMIN W-W	23757	137
IQ-LED G45E27 7,2W-NW	33744	57	JURBA DL-218L	08981	237
IQ-LED G45E27 7,2W-WW	33743	57	JURBA DL-218O	08980	237
IQ-LED GU10 4,5W-CW	35251	62	JUSI E27 B	36271	142
IQ-LED GU10 4,5W-NW	35250	62	JUSI E27 W	36270	142
IQ-LED GU10 4,5W-WW	35249	62	KANTI V2LED 12W-NW-B	33548	256
IQ-LED GU10 6,5W-CW	35242	62	KANTI V2LED 12W-NW-SN	27212	256
IQ-LED GU10 6,5W-NW	35241	62	KANTI V2LED 12W-NW-W	28950	256
IQ-LED GU10 6,5WS3-CW	35245	62	KANTI V2LED 12W-WW-W	33550	256
IQ-LED GU10 6,5WS3-NW	35244	62	KANTI V2LED 18W-NW-SN	27213	256
IQ-LED GU10 6,5WS3-WW	35243	62	KANTI V2LED 18W-NW-W	28951	256
IQ-LED GU10 6,5W-WW	35240	62	KANTI V2LED 6W-NW-W	33546	256
IQ-LED L A60 7,2W-NW	33763	36	KATRO V2LED 12W-NW-SN	27214	252
IQ-LED L A60 7,2W-WW	33762	36	KATRO V2LED 12W-NW-SR	28939	252
IQ-LED L G45 4,2W-NW	33761	36	KATRO V2LED 12W-NW-W	28940	252
IQ-LED L G45 4,2W-WW	33760	36	KATRO V2LED 12W-WW-W	28941	252
IQ-LED L GU10 4,8W-NW	33765	36	KATRO V2LED 18W-NW-SN	27215	252
IQ-LED L GU10 4,8W-WW	33764	36	KATRO V2LED 18W-NW-SR	28942	252
IQ-LEDDIM A60 7,3W-NW	33723	40	KATRO V2LED 18W-NW-W	28943	252
IQ-LEDDIM A60 7,3W-WW	33722	40	KATRO V2LED 18W-WW-W	28944	252
IQ-LEDDIM A6010,5W-NW	33725	40	KATRO V2LED 24W-NW-SN	27216	252
IQ-LEDDIM A6010,5W-WW	33724	40	KATRO V2LED 24W-NW-W	28945	252
IQ-LEDDIM A6013,6W-NW	33727	40	KATRO V2LED 6W-NW-SN	27217	252
IQ-LEDDIM A6013,6W-WW	33726	40	KATRO V2LED 6W-NW-W	28946	252
IQ-LEDDIM GU10 7W-CW	35248	63	L120 16W/M 12 IP00CCT	33317	78
IQ-LEDDIM GU10 7W-NW	35247	63	L120 16W/M 24 IP00-NW	33312	77
IQ-LEDDIM GU10 7W-WW	35246	63	L120 16W/M 24 IP00-WW	33311	77
IT-1\20-RE	01273	331	L120 16W/M 24 IP65-CW	33316	77
IT-1\20-Y	01272	331	L120 16W/M 24 IP65-NW	33315	77
IT-1\20-Y\GN	01277	331	L120 16W/M 24 IP65-WW	33314	77
ITECH C1 302MATW	33815	325	L120B 16W/M 24IP00-CW	33357	77
ITECH M1 60 NM AT W	33872	325	L120B 16W/M 24IP00-NW	33356	77
ITECH M1 60 NM ST W	27769	325	L120B 16W/M 24IP00-WW	33355	77
ITECH M2 302MATW	33812	325	L48 9W/M 24 IP00-RGBW	33318	82
ITECH M2 302MSTW	33821	325	L48 9W/M 24 IP65-RGBW	33319	82
ITECH M5 105MATW	33832	325	L60 11W/M 12 IP00-CW	33304	76
IVIAN LED 4,5W SN-NW	25783	246	L60 11W/M 12 IP00-NW	33303	76
IVIAN LED 4,5W SN-WW	25781	246	L60 11W/M 12 IP00-WW	33302	76
IVIAN LED 4,5W W-NW	25782	246	L60 11W/M 12 IP65-CW	33310	76
IVIAN LED 4,5W W-WW	25780	246	L60 11W/M 12 IP65-NW	33309	76
IVRI DTO-W	26736	170	L60 11W/M 12 IP65-WW	33308	76
J-1000W 189MM	10418	96	L60B 11W/M 12 IP00-CW	33307	76
J-120W 118MM STAR	08500	97	L60B 11W/M 12 IP00-NW	33306	76
J-120W 78MM STAR	08491	97	L60B 11W/M 12 IP00-WW	33305	76
J-80W 78MM STAR	08490	97	LARATA E27 B	36261	140
JASMIN 270-B	29207	118	LARATA E27 W	36260	140
JASMIN 270-G/O	36440	118	LARATA EL-10 B	36263	140

LARATA EL-10 W	36262	140	MEFIS LED W-NW	32495	200
LART EL-160-GR	29832	271	MERA LED 10W NW	29211	201
LART EL-260-GR	29833	271	MERA LED 15W NW	29212	201
LAURIN EL-10 B	29121	128	MERA LED 20W NW	29213	201
LAURIN EL-10 W	29120	128	MERA LED 5W NW	29210	201
LAURIN EL-21 B	29123	128	MERA LED PP	29214	201
LAURIN EL-21 W	29122	128	MERGE ADJ-O	23451	311
LAURIN EL-31 B	29125	128	MERGE JQ-L	07690	308
LAURIN EL-31 W	29124	128	MERGE JQ-O	07691	310
LAURIN EL-30 B	29127	128	MERGE MW-L	23453	311
LAURIN EL-30 W	29126	128	MERIL DLP-250-W	26481	172
LAURIN EL-40 B	29129	128	MERIL DLP-50-W	26480	172
LAURIN EL-40 W	29128	128	MERSA 300-B/M	29050	117
LCOB 10W/M 24 IP00-NW	33368	80	MERSA 300-W/M	25675	117
LCOB 10W/M 24 IP65-NW	33369	80	MERSA 380-B/M	29051	117
LCOB 8W/M 12 IP00-NW	33366	79	MERSA 380-W/M	25678	117
LCOB 8W/M 12 IP00-WW	33364	79	MHE-250W/4200K	12755	99
LCOB 8W/M 12 IP65-NW	33367	79	MHE-400W/4200K	12756	99
LCOB 8W/M 12 IP65-WW	33365	79	MILENO EL-10 ASR-AN	29111	134
LEADIE LED B	35291	146	MILENO EL-10 B-AG	29110	134
LEADIE LED W	35290	146	MILENO EL-21 ASR-AN	29115	134
LED12 G4-NW	18503	67	MILENO EL-21 B-AG	29114	134
LED12 G4-WW	18502	67	MILENO EL-31 ASR-AN	29117	134
LEDS-B 4 8W/M IP00-CW	24518	75	MILENO EL-31 B-AG	29116	134
LEDS-B 4 8W/M IP00-NW	24517	75	MILENO EL-30 ASR-AN	29113	134
LEDS-B 4 8W/M IP00-WW	24516	75	MILENO EL-30 B-AG	29112	134
LEDS-B 4 8W/M IP65-CW	24515	75	MILENO EL-41 ASR-AN	29119	134
LEDS-B 4 8W/M IP65-NW	24514	75	MILENO EL-41 B-AG	29118	134
LEDS-B 4 8W/M IP65-WW	24513	75	MILO 7040T	70522	239
LEDS-B 7 2W/M IP00RGB	24530	81	MILO 7040T/P	70523	239
LEDS-B 7 2W/M IP54RGB	24532	81	MILO 7040T/P-B	08092	239
LEDS-B 7 2W/M IP65RGB	24531	81	MINI BORD DLP-50-B	28783	155
LINUS LED 4W-NW	27590	202	MINI BORD DLP-50-W	28782	155
LINUS LED 7W-NW	27591	202	MINI GORD DLP-50-B	28781	155
LINUS LINK	14977	202	MINI GORD DLP-50-W	28780	155
LUTO CTX-DS02B-AB	02584	177	MINI RITI GU10 B/B	27578	154
LUTO CTX-DS02B-C	02581	177	MINI RITI GU10 B/G	27575	154
LUTO CTX-DS02B-C/M	02583	177	MINI RITI GU10 B/W	27577	154
LUTO CTX-DS02B-W	02580	177	MINI RITI GU10 W/G	27576	154
LUTO CTX-DT02B-AB	02594	177	MINI RITI GU10 W/W	27579	154
LUTO CTX-DT02B-C	02591	177	MODv2 LED 12W-NW	29301	74
LUTO CTX-DT02B-C/M	02593	177	MODv2 LED 12W-WW	29300	74
LUTO CTX-DT02B-W	02590	177	MODv2 LED 19W-NW	29303	74
MAH LED HI 19W-NW RYF	22606	218	MODv2 LED 19W-WW	29302	74
MAH LED HI 26W-NW RYF	22609	218	MORO N IG-20	18194	277
MAH LED HI 38W-NW RYF	22607	218	MORTA B CT-DSL50-B	22110	167
MAH LED HI 48W-NW RYF	22608	218	MORTA B CT-DSL50-SR	22112	167
MAH PLUS-136/4LED/PC	22802	220	MORTA B CT-DSO50-B	22116	167
MAH PLUS-158/4LED/PC	22803	220	MORTA B CT-DSO50-SR	22117	167
MAH PLUS-236/4LED/PC	22800	220	MORTA CT-DSL50-B	18510	166
MAH PLUS-236-ABS/PC	18521	221	MORTA CT-DSL50-SR	18512	166
MAH PLUS-258/4LED/PC	22801	220	MORTA CT-DSO50-B	19440	166
MAH-LED N 20W-NW/PC	22603	219	MORTA CT-DSO50-SR	19442	166
MAH-LED N 40W-NW/PC	22604	219	MORTA CT-DTL50-B	26719	166
MAH-LED N 50W-NW/PC	22605	219	MORTA CT-DTL50-SR	26718	166
MARC DL-60	07015	236	MORTA CT-DTO50-B	26717	166
MARID JQ-L	08910	307	MORTA CT-DTO50-SR	26716	166
MARIN CT-S80-AB	04710	188	MORTA OCT-B	26715	168
MARIN CT-S80-B	32501	188	MORTA OCT-SR	26714	168
MARIN CT-S80-C	04703	188	NAVI CTX-DS10-AB	04693	179
MARIN CT-S80-SN	04704	188	NAVI CTX-DS10-B	25990	178
MARIN CT-S80-W	32500	188	NAVI CTX-DS10-C	04694	179
MATEO ES DLP-150-B	32930	246	NAVI CTX-DS10-SN	04695	179
MATEO ES DLP-150-W	32931	246	NAVI CTX-DT10-AB	02554	179
MATEO ES DLP-250-B	32932	246	NAVI CTX-DT10-B	25991	179
MATEO ES DLP-250-W	32933	246	NAVI CTX-DT10-C	02551	179
MEBA 4LED 2X120 OP PS	26964	223	NAVI CTX-DT10-C/M	02553	179
MEBA 4LED 2X120 PS	26961	223	NAVI CTX-DT10-W	02550	179
MEBA 4LED 2X150 OP PS	26965	223	NEDIA E14 B	34475	143
MEBA LED 10-20W NW/WW	33890	222	NEDIA E14 W	34476	143
MEBA LED 22-40W NW/WW	33891	222	NESTA DSL-B	26746	175
MEFIS LED B-NW	32497	200	NESTA DSL-C	26747	175

OBSAH DLE NÁZVŮ

OBSAH PODĽA NÁZVOV

NESTA DSL-C/M	26748	175	PIRES DL-600 NS	08811	238
NESTA DSL-W	26745	175	PIRES ECO DL-250	19000	238
NESTA DTL-B	26750	175	PIRES ECO DL-250 NS	19001	238
NESTA DTL-C	26751	175	PIXA KT-40-B	19301	144
NESTA DTL-C/M	26752	175	PIXA KT-40-W	19300	144
NESTA DTL-W	26749	175	PLAFMIN O	25690	115
NOTUS 3 EVG 218 NT	19733	214	POWELED P 12V 100W	28961	316
NOTUS 3 EVG 236 NT	19732	214	POWELED P 12V 150W	28963	316
NOTUS 3 EVG 418 NT	19731	214	POWELED P 12V 200W	28965	316
NOTUS 3WS EVG 236 NT	25712	214	POWELED P 12V 30W	26810	316
NOTUS 3WS EVG 418 NT	25711	214	POWELED P 12V 60W	26811	316
NOTUS 4LED 218 NT	22674	215	POWELED P 24V 100W	28962	316
NOTUS 4LED 236 NT	22672	215	POWELED P 24V 150W	28964	316
NOTUS 4LED 418 NT	22671	215	POWELED P 24V 200W	28966	316
OFIS S LED	xxx	24	POWELED P 24V 30W	26815	316
OGIVA D35 GR	27001	105	POWELED P 24V 60W	26816	316
ONTEC C C160NMTW	33849	327	PRED A LED B	35780	147
ONTEC C C160NMSTW	33868	327	PRED A LED W	35781	147
ONTEC C M160NMTW	33847	327	PROFILO B	19161	86
ONTEC C M160NMSTW	33858	327	PROFILO B 2m	26540	86
ONTEC G E1E 301 M STW	28976	327	PROFILO C	19162	87
ONTEC G E1E180MATW	28979	327	PROFILO C 2m	26541	87
ONTEC R C1 60N M ATW	33852	328	PROFILO D	19163	88
ONTEC R C1 60N M STW	33826	328	PROFILO D 2m	26542	88
ONTEC R M1 60N M ATW	33850	328	PROFILO F	26552	89
ONTEC R M1 60N M STW	29098	328	PROFILO F 2m	26553	89
ONTEC R M2 302 M ATW	33851	328	PROFILO G	26558	90
ONTEC R M5 105 M ATW	33870	328	PROFILO G 2m	26559	90
ONTEC S 20MIX AT W	27529	326	PROFILO H	26560	91
ONTEC S 20MIX ST W	27528	326	PROFILO H 2m	26561	91
ONTEC S C1302MSTW	33862	326	PROFILO I	26554	92
ONTEC S C160NMTW	28978	326	PROFILO I 2m	26555	92
ONTEC S M1180MATW	28973	326	PROFILO I-W	26556	92
ONTEC S M1180MSTW	27527	326	PROFILO I-W 2m	26557	92
ONTEC S M2102MATWCLD	33819	326	PROFILO J	26544	93
ONTEC S M2302MATW	36382	326	PROFILO J 2M	26545	93
ONTEC S M2302MSTW	36381	326	PROFILO J-W	26546	93
ONTEC S M5105MATW	33840	326	PROFILO J-W 2M	26547	93
ONTEC S W1302MSTWCLD	33866	326	PROFILO K	26548	94
ONTECSC1302MATW	27652	326	PROFILO K 2m	26549	94
OPRAWA DWUSTRONNA OSO	33829	326	PROFILO K-W	26550	94
ORTE LED 18W-NW-O	29160	231	PROFILO K-W 2m	26551	94
ORTE LED 18W-NW-O-SE	29162	231	PSR 100	25591	209
ORTE LED 24W-NW-O	29161	231	QULES AC L-B	26307	188
ORTE LED 24W-NW-O-SE	29163	231	QULES AC L-C/M	26301	188
OYO 2LED-CW	08120	189	QULES AC L-W	26300	188
OYO 5LED-CW	08121	189	QULES AC O-B	26306	188
PICTO ONTEC G D2	27483	329	QULES AC O-C/M	26304	188
PICTO ONTEC G D3	27484	329	QULES AC O-W	26303	188
PICTO ONTEC G D5	27482	329	RADAN CT-DSL50	07363	180
PICTO ONTEC G D7	27488	329	RADAN CT-DSO50	07362	180
PICTO ONTEC G D8	27485	329	RADAN CT-DTL50	07361	180
PICTO ONTEC G DB	27499	329	RADAN CT-DTO50	07360	180
PICTO ONTEC G DC	27500	329	RAIBO E27 B	36280	141
PICTO ONTEC G F1	27497	329	RAIBO E27 BL	36282	141
PICTO ONTEC G F2	27498	329	RAIBO E27 GN	36284	141
PICTO ONTEC G W1	27490	329	RAIBO E27 PK	36285	141
PICTO ONTEC S D1	27509	330	RAIBO E27 W	36281	141
PICTO ONTEC S D2	27506	330	RAIBO E27 Y	36283	141
PICTO ONTEC S D3	27507	330	RANGO MINI R7S SMD-WW	15099	73
PICTO ONTEC S D4	27512	330	RANGO R7S SMD-WW	15098	73
PICTO ONTEC S D5	27505	330	RAPID HI v2 E27-NW	22954	46
PICTO ONTEC S D6	27510	330	RAPID HI v2 E27-WW	22955	46
PICTO ONTEC S D7	27511	330	RAPID MAXX v2 E27-NW	22948	46
PICTO ONTEC S D8	27508	330	RAPID MAXX v2 E27-WW	22949	46
PICTO ONTEC S DB	27522	330	RAPID PRO v2 E27-NW	22946	46
PICTO ONTEC S DC	27523	330	RAPID PRO v2 E27-WW	22947	46
PICTO ONTEC S F1	27520	330	RAPID v2 E27-NW	22944	46
PICTO ONTEC S W1	27513	330	RAPID v2 E27-WW	22945	46
PICTO ONTEC S W2	27514	330	REF ATLI-18W-S15	33140	289
PIN W\US	02186	320	REF ATLI-18W-S36	33141	289
PIRES DL-600	08810	238	REF ATLI-30W-S15	33142	289

REF ATLI-30W-S36	33143	289	SABIK LED B-NW	29852	198
REGIS 3 EVG 418 PT	19730	212	SABIK LED B-WW	29853	198
REGIS 3 OPAL 418 PT	19734	212	SABIK LED CW	23110	198
REGIS 3WS EVG 418 PT	25710	212	SABIK LED PIR B-NW	29858	198
REGIS 3WS OPAL 418 PT	25713	212	SABIK LED WW	23108	198
REGIS 4LED 418 PT	22673	213	SABIK MINI LED B-NW	29854	198
REGIS 4LED OPAL 418PT	19736	213	SABIK MINI LED B-WW	29855	198
REKA LED EL 7W-L-GR	28990	268	SABIK MINI LED CW	23111	198
REKA LED EL 7W-L-W	28992	268	SABIK MINI LED NW	32490	198
REKA LED EL 7W-O-GR	28991	268	SABIK MINI LED WW	23109	198
REKA LED EL 7W-O-W	28993	268	SANGA DL-100	08050	240
REMI LED GU10-CW	33082	63	SANI IP44 DSO-B	29240	107
REMI LED GU10-NW	33080	63	SANI IP44 DSO-SN	29242	107
REMI LED GU10-WW	33081	63	SANI IP44 DSO-W	29241	107
REMOTE CCT	22145	84	SANSO LED 15W-NW-SE	26520	236
REMOTE MONO	22144	84	SEALINGS G	26602	90
REMOTE RGBW	22146	85	SEIDY CT-DTL250-AL	18282	162
REUL 2xDTL W/B	33663	171	SEIDY CT-DTL250-B	18284	162
REUL 2xDTL W/W	33662	171	SEIDY CT-DTL250-B/M	19459	162
REUL DTL W/B	33661	171	SEIDY CT-DTL250-W/M	19455	162
REUL DTL W/W	33660	171	SEIDY CT-DTL50-AL	18281	162
REXAR LED B	33071	149	SEIDY CT-DTL50-B	18289	162
REXAR LED W	33070	149	SEIDY CT-DTL50-B/M	19458	162
RIFA LED 17,5W NW B/G	36464	116	SEIDY CT-DTL50-W/M	19454	162
RIFA LED 17,5W NW B/W	36462	116	SEIDY CT-DTO50-AL	18280	162
RIFA LED 17,5W NW W/W	36460	116	SEIDY CT-DTO50-B	18288	162
RIFA LED 17,5W WW B/G	36465	116	SEIDY CT-DTO50-B/M	19457	162
RIFA LED 17,5W WW B/W	36463	116	SEIDY CT-DTO50-W/M	19456	162
RIFA LED 17,5W WW W/W	36461	116	SEMPRA EL-1I B-SR	33091	130
RIFA LED17,5W NW GR/G	36466	116	SEMPRA EL-1I W-SR	33090	130
RIFA LED17,5W WW GR/G	36467	116	SEMPRA EL-2I B-SR	33093	130
RITI GU10 B/B	27567	112	SEMPRA EL-2I W-SR	33092	130
RITI GU10 B/G	27571	112	SEMPRA EL-3I B-SR	33095	130
RITI GU10 W/G	27570	112	SEMPRA EL-3I W-SR	33094	130
RITI GU10 W/W	27569	112	SEMPRA EL-4I B-SR	33097	130
ROGER DL-2LED6	07281	275	SEMPRA EL-4I W-SR	33096	130
ROGER DL-LED12	07280	275	SENTO	26820	312
ROLF JQ-L	08820	309	SENZO	26821	312
ROLF JQ-O	08821	310	SET105-K	01426	317
ROLF MINI JQ-L	08822	308	SET60-K	01425	317
ROLSO LED IP44 15W-NW	26700	193	SHADE B/F-FR	26568	86
ROPE-NT 150	07870	214	SHADE B/F-FR	26568	89
ROPE-NT 150 SINGLE	07871	214	SHADE B/F-FR 2M	26570	86
ROUND A V2LED12W-NW-SR	28930	250	SHADE B/F-FR 2M	26570	89
ROUND A V2LED12W-NW-W	28931	250	SHADE B/F-W	26569	86
ROUND A V2LED12W-WW-W	28932	250	SHADE B/F-W	26569	89
ROUND A V2LED18W-NW-SR	28933	250	SHADE B/F-W 2M	26571	86
ROUND A V2LED18W-NW-W	28934	250	SHADE B/F-W 2M	26571	89
ROUND A V2LED18W-WW-W	28935	250	SHADE C/D/E/I-FR	26572	87
ROUND A V2LED24W-NW-SN	27220	250	SHADE C/D/E/I-FR	26572	88
ROUND A V2LED24W-NW-W	28936	250	SHADE C/D/E/I-FR	26572	92
ROUND A V2LED24W-WW-W	33524	250	SHADE C/D/E/I-FR 2M	26573	87
ROUND A V2LED6W-NW-SN	27221	250	SHADE C/D/E/I-FR 2M	26573	88
ROUND A V2LED6W-NW-W	28937	250	SHADE C/D/E/I-FR 2M	26573	92
ROUND A V2LED6W-WW-B	33562	250	SHADE C/D/E/I-W	26574	87
ROUND A V2LED6W-WW-W	28938	250	SHADE C/D/E/I-W	26574	88
S A60 11,5WE27 RGB CCT	33642	34	SHADE C/D/E/I-W	26574	92
S A60 7W E27 CCT	33640	34	SHADE C/D/E/I-W 2M	26575	87
S A60 9W E27 RGB CCT	33641	34	SHADE C/D/E/I-W 2M	26575	88
S AD GN 10A PM	33700	302	SHADE C/D/E/I-W 2M	26575	92
S C37 4,9W E14 RGB CCT	33644	34	SHADE CK C/D/E/I-FR	26576	87
S GU10 4,7W RGB CCT	33643	34	SHADE CK C/D/E/I-FR	26576	88
S SENSOR ON\OFF INT	34942	300	SHADE CK C/D/E/I-FR	26576	92
S SENSOR PIR INT 10M	34940	300	SHADE CK C/D/E/I-FR2M	26577	87
S SENSOR W INT	34941	301	SHADE CK C/D/E/I-FR2M	26577	88
S SWITCH G DOOR	34950	303	SHADE CK C/D/E/I-FR2M	26577	92
S SWITCH ON\OFF	34948	303	SHADE CK C/D/E/I-W	26578	87
S SWITCH SHUTTER	34949	303	SHADE CK C/D/E/I-W	26578	88
SABIK LED P68 CW CZ	27078	198	SHADE CK C/D/E/I-W	26578	92
SABIK LED P68 WW CZ	27079	198	SHADE CK C/D/E/I-W 2M	26579	87
SABIK LED P68 B-NW CZ	27086	198	SHADE CK C/D/E/I-W 2M	26579	88
SABIK LED P68 B-WW CZ	27087	198	SHADE CK C/D/E/I-W 2M	26579	92

SHADE CK G	26580	90	STIVI LED 36W-NW-O-SE	35003	230
SHADE CK G 2M	26581	90	STOBI DLP 250-B	26832	110
SHADE J/K-FR	26564	93	STOBI DLP 250-W	26833	110
SHADE J/K-FR	26564	94	STOBI DLP 350-B	26834	110
SHADE J/K-FR 2m	26566	93	STOBI DLP 350-W	26835	110
SHADE J/K-FR 2m	26566	94	STOBI DLP 450-B	26836	110
SHADE J/K-W	26565	93	STOBI DLP 450-W	26837	110
SHADE J/K-W	26565	94	STOBI DLP 50-B	26830	110
SHADE J/K-W 2m	26567	93	STOBI DLP 50-W	26831	110
SHADE J/K-W 2m	26567	94	STONO 20 N	24654	283
SHADE-O H-W	26586	91	STONO 315 N	36590	283
SHADE-O H-W 2m	26587	91	STONO 390 N	36591	283
SHADE-U H-FR	26582	91	STONO 490 N	36592	283
SHADE-U H-FR 2m	26583	91	STONO 585 N	36593	283
SHADE-U H-W	26584	91	STONO 780 N	36594	283
SHADE-U H-W 2m	26585	91	STOPPER B	19181	86
SIGO R39 LED E14-NW	22734	72	STOPPER C	19182	87
SIGO R39 LED E14-WW	22733	72	STOPPER D	19183	88
SIGO R50 LED E14-NW	22736	72	STOPPER F	26590	89
SIGO R50 LED E14-WW	22735	72	STOPPER G	26592	90
SIGO R63 LED E27-NW	22738	72	STOPPER I	26591	92
SIGO R63 LED E27-WW	22737	72	STOPPER I-W	26603	92
SIMEN DSL B/G/B	29134	161	STOPPER J	26588	93
SIMEN DSL B/W/B	29131	161	STOPPER J-W	26605	93
SIMEN DSL SR/B/B	29132	161	STOPPER K	26589	94
SIMEN DSL W/G/W	29135	161	STOPPER K-W	26606	94
SIMEN DSO B/G	29137	160	STOPPER-O H	26594	91
SIMEN DSO B/W	29138	160	STOPPER-U H	26593	91
SIMEN DSO G/W	29142	160	STRETON LED 100W NW	36231	264
SIMEN DSO W/B	29139	160	STRETON LED 150W NW	36232	264
SIMEN DSO W/G	29140	160	STRETON LED 200W NW	36233	264
SLICK JQ-L-B	08391	309	STRETON LED 60W NW	36230	264
SLICK JQ-L-W	08390	309	SUZI HR-60-B	07151	145
SOLA LED B-NW	27558	199	SUZI HR-60-BL	07152	145
SOLA LED B-WW	27559	199	SUZI HR-60-PK	07153	145
SOLA LED NW	32491	199	SUZI HR-60-SR	07150	145
SOLA LED WW	23100	199	T-1\10-B	01257	331
SONDA II EL-10 B	34920	124	T-1\20-B	01271	331
SONDA II EL-10 W	34921	124	T-1\20-BL	01275	331
SONDA II EL-21 B	34922	124	T-1\20-GN	01274	331
SONDA II EL-21 W	34923	124	T-1\20-MIX	01283	331
SONDA II EL-31 B	34924	124	T-1\20-W	01276	331
SONDA II EL-31 W	34925	124	T1U-11W/K	10672	98
SONDA II EL-30 B	34926	124	T1U-9W/K	10671	98
SONDA II EL-30 W	34927	124	T2U-18W/K	10661	97
SONDA II EL-40 B	34928	124	T5-13W 4000K/65	12716	98
SONDA II EL-40 W	34929	124	T5-14W 4000K/82	12717	98
SONOR GU10 CO-B WW	24362	107	T5-8W 4000K/65	12715	98
SONOR GU10 CO-W WW	24363	107	T8 18W/840 NW	19921	99
SOREN L-BL /LED	24414	169	T8 18W/865 CW	19922	99
SOREN L-SR CW /LED	24417	169	T8 36W/840 NW	19924	99
SOREN L-SR WW /LED	24413	169	T8 36W/865 CW	19925	99
SOREN O-BL /LED	24411	159	T8 LED GLASSv3 18W-CW	26065	70
SOREN O-SR CW /LED	24416	169	T8 LED GLASSv3 18W-NW	26064	70
SOREN O-SR WW /LED	24410	169	T8 LED GLASSv3 24W-CW	26067	70
SPAG C B/G AWY	27324	159	T8 LED GLASSv3 24W-NW	26066	70
SPAG D B/G AWY	27326	159	T8 LED GLASSv3 9W-CW	26063	70
SPAG D W/G AWY	27327	159	T8 LED GLASSv3 9W-NW	26062	70
SPAG S B/G AWY	27322	159	T8 LED GLASSv4 18W-CW	33213	71
SPN BRAVO S/P 12030	28505	209	T8 LED GLASSv4 18W-NW	33212	71
SPN BRAVO S/P 60-62	28504	209	T8 LED GLASSv4 24W-CW	33215	71
SPRING I	26601	92	T8 LED GLASSv4 24W-NW	33214	71
ST45 LED 0,5W E27-NW	26046	47	T8 LED GLASSv4 9W-CW	33211	71
ST45 LED 0,5W E27-WW	26045	47	T8 LED GLASSv4 9W-NW	33210	71
ST64 A 4W-SW	26047	48	T8LED GLASSv3T 18W NW	26068	70
STAN GP	04864	320	TANO G4 SMD-WW	14936	67
STATO N LED 30W-B	29222	263	TAVO FRAME DL 12W	36522	247
STATO N LED 50W-B	29223	263	TAVO FRAME DL 18W	36523	247
STER TS-MF1	01001	315	TAVO FRAME DO 12W	36520	247
STIVI LED 24W-NW-O	35000	230	TAVO FRAME DO 18W	36521	247
STIVI LED 24W-NW-O-SE	35001	230	TAVO LED DL 12W-NW	36517	247
STIVI LED 36W-NW-O	35002	230	TAVO LED DL 18W-NW	36518	247

TAVO LED DL 24W-NW	36519	247	TIBERI PRO 20W-940-B	35671	244
TAVO LED DL 5W-NW	36515	247	TIBERI PRO 20W-940-W	35670	244
TAVO LED DL 9W-NW	36516	247	TIBERI PRO 30W-940-B	35673	244
TAVO LED DO 12W-NW	36512	247	TIBERI PRO 30W-940-W	35672	244
TAVO LED DO 18W-NW	36513	247	TIBERI PRO 40W-940-B	35675	244
TAVO LED DO 24W-NW	36514	247	TIBERI PRO 40W-940-W	35674	244
TAVO LED DO 5W-NW	36510	247	TIBERI PRO NT20W-940B	35677	245
TAVO LED DO 9W-NW	36511	247	TIBERI PRO NT20W-940W	35676	245
TAXI SMD L C/M-NW	26461	274	TIBERI PRO NT30W-940B	35679	245
TAXI SMD P C/M-NW	26463	274	TIBERI PRO NT30W-940W	35678	245
TEAR N CON-I B	33241	294	TOMI LED5W MR16-CW	22705	72
TEAR N CON-I FLEX B	33253	294	TOMI LED5W MR16-WW	22704	72
TEAR N CON-I FLEX W	33252	294	TOMI LED7W MR16-CW	22707	72
TEAR N CON-I W	33240	294	TOMI LED7W MR16-WW	22706	72
TEAR N CON-L LR-B	33245	294	TOMiv2 1,2W GU10-CW	34960	64
TEAR N CON-L LR-W	33244	294	TOMiv2 1,2W GU10-NW	34961	64
TEAR N CON-L RL-B	33243	294	TOMiv2 1,2W GU10-WW	34962	64
TEAR N CON-L RL-W	33242	294	TOMiv2 2,9W GU10-CW	34963	64
TEAR N CON-T LLR-B	33265	294	TOMiv2 2,9W GU10-NW	34964	64
TEAR N CON-T LLR-W	33264	294	TOMiv2 2,9W GU10-WW	34965	64
TEAR N CON-T LRR-B	33263	294	TOMiv2 4,9W GU10-CW	34966	64
TEAR N CON-T LRR-W	33262	294	TOMiv2 4,9W GU10-NW	34967	64
TEAR N CON-T RLL-B	33251	294	TOMiv2 4,9W GU10-WW	34968	64
TEAR N CON-T RLL-W	33250	294	TOMiv2 6,5W GU10-CW	34969	64
TEAR N CON-T RRL-B	33249	294	TOMiv2 6,5W GU10-NW	34970	64
TEAR N CON-T RRL-W	33248	294	TOMiv2 6,5W GU10-WW	34971	64
TEAR N CON-X B	33247	294	TONIL LED B	32520	138
TEAR N CON-X W	33246	294	TONIL LED W	32521	138
TEAR N EPLUG B	33237	294	TP SLIM LED 40W-NW	27115	217
TEAR N EPLUG W	33236	294	TP SLIM LED 50W-NW	27116	217
TEAR N ICON-I B	33239	294	TP SLIM TW LED 40W-NW	27117	217
TEAR N ICON-I W	33238	294	TP SLIM TW LED 50W-NW	27118	217
TEAR N PADAPTOR-B	33267	294	TP STRONG LED 48W-NW	33170	216
TEAR N PADAPTOR-W	33266	294	TP STRONG LED 75W-NW	33171	216
TEAR N PCON L-B	33261	294	TP STRONG LED 90W-NW ()	33172	216
TEAR N PCON L-W	33260	294	TRIBIS II L AB	23843	184
TEAR N PCON R-B	33235	294	TRIBIS II L B	23853	184
TEAR N PCON R-W	33234	294	TRIBIS II L C	23844	184
TEAR N RC-CON-I W	35794	294	TRIBIS II L C/M	23845	184
TEAR N RC-CON-L W	35792	294	TRIBIS II L W	23849	184
TEAR N RC-CON-T W	35796	294	TRIBIS II O AB	23846	184
TEAR N RC-CON-X W	35798	294	TRIBIS II O B	23855	184
TEAR N RCLIP-W	35802	294	TRIBIS II O C	23847	184
TEAR N RC-PCON W	35790	294	TRIBIS II O C/M	23848	184
TEAR N R-TR 2M-W	35800	294	TRIBIS II O W	23854	184
TEAR N SCLAMP B	33255	294	TUBEO ES 250-B	33272	106
TEAR N SCLAMP W	33254	294	TUBEO ES 250-W	33273	106
TEAR N SKIT B	33257	294	TUBEO ES 50-B	33271	106
TEAR N SKIT W	33256	294	TUBEO ES 50-W	33270	106
TEAR N TR 1M-B	33231	294	TUNA MINI N	08091	241
TEAR N TR 1M-W	33230	294	TUNA S1101-W	04260	241
TEAR N TR 2M-B	33233	294	TURK DL-60	07025	241
TEAR N TR 2M-W	33232	294	TURRO LED 3X15W-NW	18983	274
TEDI MAXX LED GU10-CW	23413	65	TWISTER AOL100B	70926	318
TEDI MAXX LED GU10-NW	23414	65	TWISTER AOL100T	70953	318
TEDI MAXX LED GU10-WW	23412	65	TWISTER AOL120B	70956	318
TERRA LED P68 CW CZ	27082	197	TWISTER AOL120T	70960	318
TERRA LED P68 WW CZ	27083	197	TYBIA LED 38W-NW	24640	234
TERRA LED P68 B-NW CZ	27088	197	TYBIA LED 38W-NW B	24642	234
TERRA LED P68 B-WW CZ	27089	197	TYBIA LED 38W-NW-SE	24641	234
TERRA LED B-NW	26848	197	TYBIA LED 38W-NW-SE B	24643	234
TERRA LED B-WW	26849	197	TYBIA M 25W-NW B	24645	234
TERRA LED CW	23104	197	TYBIA M 25W-NW GY	24644	234
TERRA LED PIR B-NW	29860	197	TYBIA M 25W-NW-SE B	24647	234
TERRA LED PIR B-WW	29861	197	TYBIA M 25W-NW-SE GY	24646	234
TERRA LED W-CW	26843	197	UCHW PODT OS S2 S3 IT	33830	326
TERRA LED WW	23102	197	VADRA 16L-UP	29010	281
TERRA LED W-WW	26842	197	VADRA 21L-UP SE	29011	281
TESON AL-DSL50	07373	180	VADRA 50	29012	281
TESON AL-DSO50	07372	180	VADRA 80	29013	281
TESON AL-DTL50	07371	180	VARSO HI 36W-NW-L	26449	228
TESON AL-DTO50	07370	180	VARSO HI 36W-NW-O	26448	228

VARSO HI 36W-NW-O-SE	26985	228	XLED EX A60 3,8W-WW	35270	41
VARSO LED 18W-NW-L	26443	228	XLED G125 11W-NW	33512	50
VARSO LED 18W-NW-L-SE	26980	228	XLED G125 11W-WW	33511	50
VARSO LED 18W-NW-O	26441	228	XLED G125 4W-SW	33519	51
VARSO LED 18W-NW-O-SE	26981	228	XLED G125 7W-WW	29638	50
VARSO LED 18W-WW-O	26440	228	XLED G45 E14 4,5W-WW	29624	56
VARSO LED 24W-NW-L	26447	228	XLED G45 E14 6W-NW	35277	56
VARSO LED 24W-NW-L-SE	26983	228	XLED G45 E14 6W-NW-M	29629	59
VARSO LED 24W-NW-O	26445	228	XLED G45 E14 6W-WW	35276	56
VARSO LED 24W-NW-O-SE	26984	228	XLED G45 E14 6W-WW-M	29628	59
VARSO LED 24W-WW-O	26444	228	XLED G45 E27 4,5W-WW	29625	56
VIDI CTC-5514-AN	02795	178	XLED G45 E27 6W-NW	35275	56
VIDI CTC-5514-B	25995	178	XLED G45 E27 6W-NW-M	29633	59
VIDI CTC-5514-C	02791	178	XLED G45 E27 6W-WW	35274	56
VIDI CTC-5514-C/M	02793	178	XLED G45 E27 6W-WW-M	29632	59
VIDI CTC-5514-W	02790	178	XLED G45E14 4,5W-NW-M	29627	59
VIDI CTC-5515-AN	02785	178	XLED G45E14 4,5W-WW-M	29626	59
VIDI CTC-5515-B	25996	178	XLED G45E27 4,5W-NW-M	29631	59
VIDI CTC-5515-C	02781	178	XLED G45E27 4,5W-WW-M	29630	59
VIDI CTC-5515-C/M	02783	178	XLED G95 4W-SW	33518	51
VIDI CTC-5515-W	02780	178	XLED G95 7W-WW	36241	49
VIMO 50 B	34984	282	XLED G95C 7W-WW	36240	49
VIMO 50 BR	34985	282	XLED G95S 5,8W-NW	36242	49
VIMO 50 SE-B	34986	282	XLED ST64 4W-SW	33517	51
VIMO 50 SE-BR	34987	282	XLED ST64 7W-WW	29637	48
VIMO 80 B	34988	282	XLED ST64C 7W-NW	33513	48
VIMO 80 BR	34989	282	XLEDA60 7W-NW-STEPDIM	29635	45
VIMO EL 27 B	34980	282	XLEDA60 7W-WW-STEPDIM	29634	45
VIMO EL 27 BR	34981	282	XLEDIM C35E14 5,9W-WW	35278	55
VIMO EL 27 SE-B	34982	282	ZARA HR-40-B	07561	145
VIMO EL 27 SE-BR	34983	282	ZARA HR-40-SR	07560	145
WIR ZL100	70961	318	ZARK KRT \2-1	02180	321
WIR ZL120	70962	318	ZARK KRW -3	02181	321
XARD DL-40	07195	277	ZEPO LFD-T02/S-C/M	04386	200
XLED A60 10W-NW	29606	42	ZEPO LFD-T02-C/M	04381	200
XLED A60 10W-NW-M	29616	44	ZEST MON OS010 W	28974	326
XLED A60 10W-WW	29605	42	ZEST MONT OS05	33871	326
XLED A60 10W-WW-M	29615	44	ZEST MONT OS205	33877	326
XLED A60 4,5W-NW-M	29608	44	ZEST MONT S20 FLAGA	33876	326
XLED A60 4,5W-WW	29600	42	ZEST POD OR00 B	28985	326
XLED A60 4,5W-WW-M	29607	44	ZEW EL-235J-B	22440	270
XLED A60 4W-SW	33516	51	ZEW EL-235J-GR	22442	270
XLED A60 7W-CW	29603	42	ZEW EL-235U-B	22441	270
XLED A60 7W-NW	29602	42	ZEW EL-235U-GR	22443	270
XLED A60 7W-NW-M	29610	44	ZONA FLAT-W	23452	314
XLED A60 7W-WW	29601	42	ZONA JQ-37-W	00464	307
XLED A60 7W-WW-M	29609	44	ZUBI LED 3,5W E14-WW	24525	66
XLED A60 8W-NW-M	29613	44	ZUBI LED 3,5W G9-CW	24521	66
XLED A60 8W-WW	29604	42	ZUBI LED 3,5W G9-WW	24520	66
XLED A60 8W-WW-M	29612	44	ZUBI MAX LED3,5WG9-WW	24522	66
XLED A60 B22 10W-CW-M	33109	45			
XLED A60 B22 10W-WW-M	33108	45			
XLED A60 B22 7W-CW-M	33103	45			
XLED A60 B22 7W-WW	33100	45			
XLED A60 B22 7W-WW-M	33102	45			
XLED A60 M 7W-NW	33515	47			
XLED A60 M 7W-WW	33514	47			
XLED A70 18W-NW	29649	43			
XLED A70 18W-WW	29648	43			
XLED C35 E14 6W-NW	35273	53			
XLED C35 E14 6W-WW	35272	53			
XLED C35E14 2,5W-WW	29617	53			
XLED C35E14 4,5W-NW	29619	53			
XLED C35E14 4,5W-NW-M	29621	54			
XLED C35E14 4,5W-WW	29618	53			
XLED C35E14 4,5W-WW-M	29620	54			
XLED C35E14 6W-NW-M	29623	54			
XLED C35E14 6W-WW-M	29622	54			
XLED C35E27 6W-NW-M	29647	54			
XLED C35E27 6W-WW-M	29646	54			
XLED C35T 2,5W-SW	29641	51			
XLED EX A60 3,8W-NW	35271	41			

OBSAH DLE KÓDŮ

OBSAH PODĽA KÓDOV

00276	BERGAD-7L	276	02830	HORN CTC-3115-SN/G	181
00293	BTLW 18W-930-W	293	02831	HORN CTC-3115-SN/N	181
00300	ARGUS CT-2114-G	182	02834	HORN CTC-3115-GM/N	181
00301	ARGUS CT-2114-C	182	04260	TUNA S1101-W	241
00303	ARGUS CT-2114-W	182	04381	ZEPO LFD-T02-C/M	200
00304	ARGUS CT-2115-G	182	04386	ZEPO LFD-T02/S-C/M	200
00305	ARGUS CT-2115-C	182	04693	NAVI CTX-DS10-AB	179
00307	ARGUS CT-2115-W	182	04694	NAVI CTX-DS10-C	179
00309	ARGUS CT-2117-C	182	04695	NAVI CTX-DS10-SN	179
00311	ARGUS CT-2117-W	182	04703	MARIN CT-S80-C	188
00324	ARGUS CT-2114-BR/M	182	04704	MARIN CT-S80-SN	188
00325	ARGUS CT-2114-C/M	182	04710	MARIN CT-S80-AB	188
00327	ARGUS CT-2114-AN	182	04863	GRIP W\US	320
00328	ARGUS CT-2114-GM	182	04864	STAN GP	320
00330	ARGUS CT-2115-BR/M	182	07015	MARC DL-60	236
00331	ARGUS CT-2115-C/M	182	07025	TURK DL-60	241
00333	ARGUS CT-2115-AN	182	07080	BART EL-235	271
00334	ARGUS CT-2115-GM	182	07150	SUZI HR-60-SR	145
00336	ARGUS CT-2117-BR/M	182	07151	SUZI HR-60-B	145
00337	ARGUS CT-2117-C/M	182	07152	SUZI HR-60-BL	145
00340	ARGUS CT-2117-GM	182	07153	SUZI HR-60-PK	145
00402	HLDR-GZ10	324	07172	BERG DL-100	276
00405	HLDR-R75	324	07173	BERG DL-10L	276
00460	ALER JQ-30-W	306	07195	XARD DL-40	277
00461	ALER JQ-30-B	306	07280	ROGER DL-LED12	275
00464	ZONA JQ-37-W	307	07281	ROGER DL-2LED6	275
00810	GAVI CT-2116B-W	203	07360	RADAN CT-DT050	180
00811	GAVI CT-2116B-C	203	07361	RADAN CT-DTL50	180
00814	GAVI CT-2116B-BR/M	203	07362	RADAN CT-DS050	180
00815	GAVI CT-2116B-C/M	203	07363	RADAN CT-DSL50	180
01001	STER TS-MF1	315	07370	TESON AL-DT050	180
01016	CYBER TM -6	315	07371	TESON AL-DTL50	180
01257	T-1\10-B	331	07372	TESON AL-DS050	180
01271	T-1\20-B	331	07373	TESON AL-DSL50	180
01272	IT-1\20-Y	331	07560	ZARA HR-40-SR	145
01273	IT-1\20-RE	331	07561	ZARA HR-40-B	145
01274	T-1\20-GN	331	07690	MERGE JQ-L	308
01275	T-1\20-BL	331	07691	MERGE JQ-O	310
01276	T-1\20-W	331	07870	ROPE-NT 150	214
01277	IT-1\20-Y\GN	331	07871	ROPE-NT 150 SINGLE	214
01283	T-1\20-MIX	331	07980	APO TM -3	321
01425	SET60-K	317	08050	SANGA DL-100	240
01426	SET105-K	317	08091	TUNA MINI N	241
01440	ADI 350 1x3W	316	08092	MILO 7040T/P-B	239
02160	HLDR-E27	322	08103	HAXA-DSO POWER LED-B	202
02161	HLDR-E27-F	323	08120	OYO 2LED-CW	189
02162	HLDR-E27-D	323	08121	OYO 5LED-CW	189
02170	HLDR-E14	322	08220	HLDR-G9	323
02173	HLDR-E14-F	322	08390	SLICK JQ-L-W	309
02180	ZARK KRT \2-1	321	08391	SLICK JQ-L-B	309
02181	ZARK KRW -3	321	08490	J-80W 78MM STAR	97
02186	PIN W\US	320	08491	J-120W 78MM STAR	97
02550	NAVI CTX-DT10-W	179	08500	J-120W 118MM STAR	97
02551	NAVI CTX-DT10-C	179	08630	GIVRO LED-CW 50M	95
02553	NAVI CTX-DT10-C/M	179	08631	GIVRO LED-BL 50M	95
02554	NAVI CTX-DT10-AB	179	08632	GIVRO LED-RE 50M	95
02580	LUTO CTX-DS02B-W	177	08633	GIVRO LED-GN 50M	95
02581	LUTO CTX-DS02B-C	177	08634	GIVRO LED-Y 50M	95
02583	LUTO CTX-DS02B-C/M	177	08635	GIVRO-X	95
02584	LUTO CTX-DS02B-AB	177	08636	GIVRO-90L	95
02590	LUTO CTX-DT02B-W	177	08637	GIVRO PR SET	95
02591	LUTO CTX-DT02B-C	177	08638	GIVRO-Z	95
02593	LUTO CTX-DT02B-C/M	177	08639	GIVRO-I	95
02594	LUTO CTX-DT02B-AB	177	08640	GIVRO-PEND	95
02780	VIDI CTC-5515-W	178	08641	GIVRO-T	95
02781	VIDI CTC-5515-C	178	08642	GIVRO LED-WW 50M	95
02783	VIDI CTC-5515-C/M	178	08810	PIRES DL-600	238
02785	VIDI CTC-5515-AN	178	08811	PIRES DL-600 NS	238
02790	VIDI CTC-5514-W	178	08820	ROLF JQ-L	309
02791	VIDI CTC-5514-C	178	08821	ROLF JQ-O	310
02793	VIDI CTC-5514-C/M	178	08822	ROLF MINI JQ-L	308
02795	VIDI CTC-5514-AN	178	08910	MARID JQ-L	307
02820	HORN CTC-3114-SN/G	181	08980	JURBA DL-2180	237
02821	HORN CTC-3114-SN/N	181	08981	JURBA DL-218L	237
02824	HORN CTC-3114-GM/N	181	10418	J-1000W 189MM	96

OBSAH DLE KÓDŮ

OBSAH PODĽA KÓDOV

10661	T2U-18W/K	97	19734	REGIS 3 OPAL 418 PT	212
10671	T1U-9W/K	98	19736	REGIS 4LED OPAL 418PT	213
10672	T1U-11W/K	98	19761	GAVI LED18 SMD-WW-C/M	202
12715	T5-8W 4000K/65	98	19921	T8 18W/840 NW	99
12716	T5-13W 4000K/65	98	19922	T8 18W/865 CW	99
12717	T5-14W 4000K/82	98	19924	T8 36W/840 NW	99
12755	MHE-250W/4200K	99	19925	T8 36W/865 CW	99
12756	MHE-400W/4200K	99	22110	MORTA B CT-DSL50-B	167
14936	TANO G4 SMD-WW	67	22112	MORTA B CT-DSL50-SR	167
14977	LINUS LINK	202	22116	MORTA B CT-DSO50-B	167
15098	RANGO R7S SMD-WW	73	22117	MORTA B CT-DSO50-SR	167
15099	RANGO MINI R7S SMD-WW	73	22140	CONTROLLER LED RG B-RF	81
18120	FOGLER DL-2400	235	22140	CONTROLLER LED RGB-RF	85
18121	FOGLER LED 14W-NW	235	22141	CTRL 12/24V 10A MONO	84
18131	GRIBLO LED SMD-NW	285	22142	CTRL 12/24V 10A CCT	84
18192	GORDO N 1W CW-L-SR	275	22143	CTRL 12/24 10A RGBW	85
18193	GORDO N 1W CW-O-SR	275	22144	REMOTE MONO	84
18194	MORO N IG-20	277	22145	REMOTE CCT	84
18280	SEIDY CT-DT050-AL	162	22146	REMOTE RGBW	85
18281	SEIDY CT-DTL50-AL	162	22340	FRANCO 15LED SMD KT-W	149
18282	SEIDY CT-DTL250-AL	162	22341	FRANCO 15LED SMD KT-B	149
18284	SEIDY CT-DTL250-B	162	22371	AZ-10A	314
18288	SEIDY CT-DT050-B	162	22422	ESG LED 9W GX53-WW	73
18289	SEIDY CT-DTL50-B	162	22423	ESG LED 9W GX53-NW	73
18420	G9-20W STAR	96	22424	ESG LED 9W GX53-CW	73
18421	G9-33W STAR	96	22430	DALLA CT-DT050-W	164
18422	G9-48W STAR	96	22431	DALLA CT-DTL50-W	164
18423	G9-60W STAR	96	22432	DALLA CT-DT050-B	164
18502	LED12 G4-WW	67	22433	DALLA CT-DTL50-B	164
18503	LED12 G4-NW	67	22440	ZEW EL-235J-B	270
18510	MORTA CT-DSL50-B	166	22441	ZEW EL-235U-B	270
18512	MORTA CT-DSL50-SR	166	22442	ZEW EL-235J-GR	270
18521	MAH PLUS-236-ABS/PC	221	22443	ZEW EL-235U-GR	270
18530	GWEN CT-DTL50-B	176	22550	BORD DLP-50-AL	113
18531	GWEN CT-DT050-B	176	22551	BORD DLP-50-W	113
18560	EVIT CT-DTL50-AL	176	22552	BORD DLP-50-B	113
18561	EVIT CT-DT050-AL	176	22554	BORD DLP-250-W	113
18593	CL-MAH PLUS	221	22555	BORD DLP-250-B	113
18594	CL-MAH PLUS-INOX	221	22603	MAH-LED N 20W-NW/PC	219
18983	TURRO LED 3X15W-NW	274	22604	MAH-LED N 40W-NW/PC	219
19000	PIRES ECO DL-250	238	22605	MAH-LED N 50W-NW/PC	219
19001	PIRES ECO DL-250 NS	238	22606	MAH LED HI 19W-NW RYF	218
19030	CONNECTOR 8	75	22607	MAH LED HI 38W-NW RYF	218
19032	CONNECTOR 8-CP	75	22608	MAH LED HI 48W-NW RYF	218
19033	CONNECTOR 8-CPC	75	22609	MAH LED HI 26W-NW RYF	218
19036	CONNECTOR RG B 10-CP	81	22671	NOTUS 4LED 418 NT	215
19037	CONNECTOR RG B 10-CPC	81	22672	NOTUS 4LED 236 NT	215
19038	CONNECTOR RG B 10	81	22673	REGIS 4LED 418 PT	213
19062	DABA N LED SMD DL-16W	233	22674	NOTUS 4LED 218 NT	215
19064	DABA PRO 25W NW-W	232	22704	TOMI LED5W MR16-WW	72
19065	DABA PRO 25W NW-B	232	22705	TOMI LED5W MR16-CW	72
19066	DABA PRO 26W NW-SE-W	232	22706	TOMI LED7W MR16-WW	72
19161	PROFILO B	86	22707	TOMI LED7W MR16-CW	72
19162	PROFILO C	87	22733	SIGO R39 LED E14-WW	72
19163	PROFILO D	88	22734	SIGO R39 LED E14-NW	72
19181	STOPPER B	86	22735	SIGO R50 LED E14-WW	72
19182	STOPPER C	87	22736	SIGO R50 LED E14-NW	72
19183	STOPPER D	88	22737	SIGO R63 LED E27-WW	72
19300	PIXA KT-40-W	144	22738	SIGO R63 LED E27-NW	72
19301	PIXA KT-40-B	144	22800	MAH PLUS-236/4LED/PC	220
19440	MORTA CT-DSO50-B	166	22801	MAH PLUS-258/4LED/PC	220
19442	MORTA CT-DSO50-SR	166	22802	MAH PLUS-136/4LED/PC	220
19454	SEIDY CT-DTL50-W/M	162	22803	MAH PLUS-158/4LED/PC	220
19455	SEIDY CT-DTL250-W/M	162	22841	HIMA LED 23W-NW-W	243
19456	SEIDY CT-DT050-W/M	162	22842	HIMA LED 23W-NW-B	243
19457	SEIDY CT-DT050-B/M	162	22843	HIMA LED 33W-NW-W	243
19458	SEIDY CT-DTL50-B/M	162	22844	HIMA LED 33W-NW-B	243
19459	SEIDY CT-DTL250-B/M	162	22944	RAPID v2 E27-NW	46
19640	GLASO EL-10	136	22945	RAPID v2 E27-WW	46
19641	GLASO EL-2I	136	22946	RAPID PRO v2 E27-NW	46
19642	GLASO EL-3I	136	22947	RAPID PRO v2 E27-WW	46
19644	GLASO EL-30	136	22948	RAPID MAXX v2 E27-NW	46
19730	REGIS 3 EVG 418 PT	212	22949	RAPID MAXX v2 E27-WW	46
19731	NOTUS 3 EVG 418 NT	214	22954	RAPID HI v2 E27-NW	46
19732	NOTUS 3 EVG 236 NT	214	22955	RAPID HI v2 E27-WW	46
19733	NOTUS 3 EVG 218 NT	214	23100	SOLA LED WW	199

23102	TERRA LED WW	197	24531	LEDS-B 7 2W/M IP65RGB	81
23104	TERRA LED CW	197	24532	LEDS-B 7 2W/M IP54RGB	81
23106	APUS LED WW	196	24640	TYBIA LED 38W-NW	234
23107	APUS LED CW	196	24641	TYBIA LED 38W-NW-SE	234
23108	SABIK LED WW	198	24642	TYBIA LED 38W-NW B	234
23109	SABIK MINI LED WW	198	24643	TYBIA LED 38W-NW-SE B	234
23110	SABIK LED CW	198	24644	TYBIA M 25W-NW GY	234
23111	SABIK MINI LED CW	198	24645	TYBIA M 25W-NW B	234
23120	JASMIN 270-WE	118	24646	TYBIA M 25W-NW-SE GY	234
23121	JASMIN 370-WE	118	24647	TYBIA M 25W-NW-SE B	234
23122	JASMIN 470-WE	118	24654	STONO 20 N	283
23123	JASMIN 270-W	118	25471	GORD DLP 50-B	113
23124	JASMIN 370-W	118	25476	GORD XS DLP 50-B	114
23125	JASMIN 470-W	118	25477	GORD XS DLP 50-W	114
23126	JASMIN 270-W/M	118	25478	BORD XS DLP-50-B	114
23127	JASMIN 370-W/M	118	25479	BORD XS DLP-50-W	114
23128	JASMIN 470-W/M	118	25591	PSR 100	209
23412	TEDI MAXX LED GU10-WW	65	25675	MERSA 300-W/M	117
23413	TEDI MAXX LED GU10-CW	65	25678	MERSA 380-W/M	117
23414	TEDI MAXX LED GU10-NW	65	25690	PLAFMIN O	115
23420	BILO 6,5W T SMDE27-WW	60	25710	REGIS 3WS EVG 418 PT	212
23421	BILO 6,5W T SMDE27-NW	60	25711	NOTUS 3WS EVG 418 NT	214
23422	BILO 6,5W T SMDE14-WW	60	25712	NOTUS 3WS EVG 236 NT	214
23423	BILO 6,5W T SMDE14-NW	60	25713	REGIS 3WS OPAL 418 PT	212
23424	BILO 4,5W E14-WW	60	25720	AKVEN LED	285
23425	BILO 4,5W E27-WW	60	25780	IVIAN LED 4,5W W-WW	246
23426	BILO 4,5W E14-NW	60	25781	IVIAN LED 4,5W SN-WW	246
23427	BILO 4,5W E27-NW	60	25782	IVIAN LED 4,5W W-NW	246
23430	DUN 6,5W T SMD E14-WW	55	25783	IVIAN LED 4,5W SN-NW	246
23431	DUN 6,5W T SMD E14-NW	55	25990	NAVI CTX-DS10-B	178
23434	DUN 4,9W E14-WW	55	25991	NAVI CTX-DT10-B	179
23435	DUN 4,9W E14-NW	55	25995	VIDI CTC-5514-B	178
23450	ALER MINI-W	306	25996	VIDI CTC-5515-B	178
23451	MERGE ADJ-O	311	26033	FULLED GU10-3,3W-WW	65
23452	ZONA FLAT-W	314	26034	FULLED GU10-3,3W-NW	65
23453	MERGE MW-L	311	26035	FULLED GU10-3,3W-CW	65
23490	IDO 6,5W T SMD E14-WW	56	26045	ST45 LED 0,5W E27-WW	47
23491	IDO 6,5W T SMD E14-NW	56	26046	ST45 LED 0,5W E27-NW	47
23520	IMBER LED NW	189	26047	ST64 A 4W-SW	48
23521	IMBER LED CW	189	26062	T8 LED GLASSV3 9W-NW	70
23756	JASMIN WE-W	137	26063	T8 LED GLASSV3 9W-CW	70
23757	JASMIN W-W	137	26064	T8 LED GLASSV3 18W-NW	70
23758	JASMIN W/M-W	137	26065	T8 LED GLASSV3 18W-CW	70
23843	TRIBIS II L AB	184	26066	T8 LED GLASSV3 24W-NW	70
23844	TRIBIS II L C	184	26067	T8 LED GLASSV3 24W-CW	70
23845	TRIBIS II L C/M	184	26068	T8LED GLASSV3T 18W NW	70
23846	TRIBIS II O AB	184	26300	QULES AC L-W	188
23847	TRIBIS II O C	184	26301	QULES AC L-C/M	188
23848	TRIBIS II O C/M	184	26303	QULES AC O-W	188
23849	TRIBIS II L W	184	26304	QULES AC O-C/M	188
23853	TRIBIS II L B	184	26306	QULES AC O-B	188
23854	TRIBIS II O W	184	26307	QULES AC L-B	188
23855	TRIBIS II O B	184	26326	COB SET 3m DIM-WW	83
23860	DRIVE LED 0-15W 12VDC	317	26327	COB SET 3m DIM-NW	83
23870	ADI 350 1x3W P	316	26360	ALDO 4LED 1X60	224
24240	CIRCO LED 12VDC 0-10W	317	26361	ALDO 4LED 1X120	224
24241	CIRCO LED 12VDC 0-15W	317	26362	ALDO 4LED 1X150	224
24362	SONOR GU10 CO-B WW	107	26364	ALDO 4LED 2X120	224
24363	SONOR GU10 CO-W WW	107	26365	ALDO 4LED 2X150	224
24410	SOREN O-SR WW /LED	169	26440	VARSO LED 18W-WW-O	228
24411	SOREN O-BL /LED	159	26441	VARSO LED 18W-NW-O	228
24413	SOREN L-SR WW /LED	169	26443	VARSO LED 18W-NW-L	228
24414	SOREN L-BL /LED	169	26444	VARSO LED 24W-WW-O	228
24416	SOREN O-SR CW /LED	169	26445	VARSO LED 24W-NW-O	228
24417	SOREN L-SR CW /LED	169	26447	VARSO LED 24W-NW-L	228
24513	LEDS-B 4 8W/M IP65-WW	75	26448	VARSO HI 36W-NW-O	228
24514	LEDS-B 4 8W/M IP65-NW	75	26449	VARSO HI 36W-NW-L	228
24515	LEDS-B 4 8W/M IP65-CW	75	26461	TAXI SMD L C/M-NW	274
24516	LEDS-B 4 8W/M IP00-WW	75	26463	TAXI SMD P C/M-NW	274
24517	LEDS-B 4 8W/M IP00-NW	75	26480	MERIL DLP-50-W	172
24518	LEDS-B 4 8W/M IP00-CW	75	26481	MERIL DLP-250-W	172
24520	ZUBI LED 3,5W G9-WW	66	26520	SANSO LED 15W-NW-SE	236
24521	ZUBI LED 3,5W G9-CW	66	26538	APUS LED B-NW	196
24522	ZUBI MAX LED3,5W G9-WW	66	26539	APUS LED B-WW	196
24525	ZUBI LED 3,5W E14-WW	66	26540	PROFILO B 2m	86
24530	LEDS-B 7 2W/M IP00RGB	81	26541	PROFILO C 2m	87

26542	PROFILO D 2m	88	26593	STOPPER-U H	91
26544	PROFILO J	93	26594	STOPPER-O H	91
26545	PROFILO J 2M	93	26595	HANDLE J/K	93
26546	PROFILO J-W	93	26595	HANDLE J/K	94
26547	PROFILO J-W 2M	93	26596	HANDLE B/F	86
26548	PROFILO K	94	26596	HANDLE B/F	89
26549	PROFILO K 2m	94	26597	HANDLE C/D/E/I	87
26550	PROFILO K-W	94	26597	HANDLE C/D/E/I	88
26551	PROFILO K-W 2m	94	26597	HANDLE C/D/E/I	92
26552	PROFILO F	89	26598	HANDLE G	90
26553	PROFILO F 2m	89	26599	HANDLE H	91
26554	PROFILO I	92	26600	HANDLE SIDE H	91
26555	PROFILO I 2m	92	26601	SPRING I	92
26556	PROFILO I-W	92	26602	SEALINGS G	90
26557	PROFILO I-W 2m	92	26603	STOPPER I-W	92
26558	PROFILO G	90	26604	CONNECT-L B	86
26559	PROFILO G 2m	90	26605	STOPPER J-W	93
26560	PROFILO H	91	26606	STOPPER K-W	94
26561	PROFILO H 2m	91	26630	G9 GLASS LED2W-WW	66
26562	CONNECT-L C	87	26631	G9 GLASS LED2W-CW	66
26563	CONNECT C/D/E/I	87	26680	ASTEN LED IP44 8W-NW	190
26563	CONNECT C/D/E/I	88	26681	ASTEN LED IP44 12W-NW	190
26563	CONNECT C/D/E/I	92	26682	ASTEN LED IP44 15W-NW	190
26564	SHADE J/K-FR	93	26683	ASTEN IP44 8W-NW-B	190
26564	SHADE J/K-FR	94	26684	ASTEN IP44 12W-NW-B	190
26565	SHADE J/K-W	93	26685	ASTEN IP44 15W-NW-B	190
26565	SHADE J/K-W	94	26686	ASTEN IP44 8W-NW-W	190
26566	SHADE J/K-FR 2m	93	26687	ASTEN IP44 12W-NW-W	190
26566	SHADE J/K-FR 2m	94	26688	ASTEN IP44 15W-NW-W	190
26567	SHADE J/K-W 2m	93	26700	ROLSO LED IP44 15W-NW	193
26567	SHADE J/K-W 2m	94	26714	MORTA OCT-SR	168
26568	SHADE B/F-FR	86	26715	MORTA OCT-B	168
26568	SHADE B/F-FR	89	26716	MORTA CT-DT050-SR	166
26569	SHADE B/F-W	86	26717	MORTA CT-DT050-B	166
26569	SHADE B/F-W	89	26718	MORTA CT-DTL50-SR	166
26570	SHADE B/F-FR 2M	86	26719	MORTA CT-DTL50-B	166
26570	SHADE B/F-FR 2M	89	26720	ARET 1XMR16-W	170
26571	SHADE B/F-W 2M	86	26723	ARET 2XMR16-W	170
26571	SHADE B/F-W 2M	89	26727	ALOR DSL-B	181
26572	SHADE C/D/E/I-FR	87	26732	ALOR DTL-B	181
26572	SHADE C/D/E/I-FR	88	26736	IVRI DTO-W	170
26572	SHADE C/D/E/I-FR	92	26738	APRILA DTO-W	168
26573	SHADE C/D/E/I-FR 2M	87	26739	APRILA DTL-W	168
26573	SHADE C/D/E/I-FR 2M	88	26740	COLIE DTO-W	174
26573	SHADE C/D/E/I-FR 2M	92	26741	COLIE DTO-G	174
26574	SHADE C/D/E/I-W	87	26742	COLIE DTO-AL	174
26574	SHADE C/D/E/I-W	88	26743	COLIE DTO-B	174
26574	SHADE C/D/E/I-W	92	26744	COLIE DTO-GR	174
26575	SHADE C/D/E/I-W 2M	87	26745	NESTA DSL-W	175
26575	SHADE C/D/E/I-W 2M	88	26746	NESTA DSL-B	175
26575	SHADE C/D/E/I-W 2M	92	26747	NESTA DSL-C	175
26576	SHADE CK C/D/E/I-FR	87	26748	NESTA DSL-C/M	175
26576	SHADE CK C/D/E/I-FR	88	26749	NESTA DTL-W	175
26576	SHADE CK C/D/E/I-FR	92	26750	NESTA DTL-B	175
26577	SHADE CK C/D/E/I-FR2M	87	26751	NESTA DTL-C	175
26577	SHADE CK C/D/E/I-FR2M	88	26752	NESTA DTL-C/M	175
26577	SHADE CK C/D/E/I-FR2M	92	26753	ALREN DTL-W	173
26578	SHADE CK C/D/E/I-W	87	26754	ALREN DTL-B	173
26578	SHADE CK C/D/E/I-W	88	26756	ALREN DTL-C/M	173
26578	SHADE CK C/D/E/I-W	92	26757	ALREN R DTL-B	173
26579	SHADE CK C/D/E/I-W 2M	87	26758	ALREN R DTL-W	173
26579	SHADE CK C/D/E/I-W 2M	88	26760	DUN HI 8W E14-WW	56
26579	SHADE CK C/D/E/I-W 2M	92	26761	DUN HI 8W E14-NW	56
26580	SHADE CK G	90	26762	BILO HI 8W E14-WW	61
26581	SHADE CK G 2M	90	26763	BILO HI 8W E14-NW	61
26582	SHADE-U H-FR	91	26764	BILO HI 8W E27-WW	61
26583	SHADE-U H-FR 2m	91	26765	BILO HI 8W E27-NW	61
26584	SHADE-U H-W	91	26770	AVAR 6060 40W-NW	210
26585	SHADE-U H-W 2m	91	26771	AVAR 6060 40W-CW	210
26586	SHADE-O H-W	91	26773	AVAR 6262 40W-NW	210
26587	SHADE-O H-W 2m	91	26774	AVAR 6262 40W-WW	210
26588	STOPPER J	93	26791	ALOR DSO-B	181
26589	STOPPER K	94	26796	ALOR DTO-B	181
26590	STOPPER F	89	26810	POWELED P 12V 30W	316
26591	STOPPER I	92	26811	POWELED P 12V 60W	316
26592	STOPPER G	90	26815	POWELED P 24V 30W	316

26816	POWELED P 24V 60W	316	27508	PICTO ONTEC S D8	330
26820	SENTO	312	27509	PICTO ONTEC S D1	330
26821	SENZO	312	27510	PICTO ONTEC S D6	330
26830	STOBI DLP 50-B	110	27511	PICTO ONTEC S D7	330
26831	STOBI DLP 50-W	110	27512	PICTO ONTEC S D4	330
26832	STOBI DLP 250-B	110	27513	PICTO ONTEC S W1	330
26833	STOBI DLP 250-W	110	27514	PICTO ONTEC S W2	330
26834	STOBI DLP 350-B	110	27520	PICTO ONTEC S F1	330
26835	STOBI DLP 350-W	110	27522	PICTO ONTEC S DB	330
26836	STOBI DLP 450-B	110	27523	PICTO ONTEC S DC	330
26837	STOBI DLP 450-W	110	27527	ONTEC S M1180MSTW	326
26840	APUS LED W-WW	196	27528	ONTEC S 20M1X ST W	326
26841	APUS LED W-CW	196	27529	ONTEC S 20M1X AT W	326
26842	TERRA LED W-WW	197	27558	SOLA LED B-NW	199
26843	TERRA LED W-CW	197	27559	SOLA LED B-WW	199
26848	TERRA LED B-NW	197	27567	RITI GU10 B/B	112
26849	TERRA LED B-WW	197	27569	RITI GU10 W/W	112
26961	MEBA 4LED 2X120 PS	223	27570	RITI GU10 W/G	112
26964	MEBA 4LED 2X120 OP PS	223	27571	RITI GU10 B/G	112
26965	MEBA 4LED 2X150 OP PS	223	27575	MINI RITI GU10 B/G	154
26980	VARSO LED 18W-NW-L-SE	228	27576	MINI RITI GU10 W/G	154
26981	VARSO LED 18W-NW-O-SE	228	27577	MINI RITI GU10 B/W	154
26983	VARSO LED 24W-NW-L-SE	228	27578	MINI RITI GU10 B/B	154
26984	VARSO LED 24W-NW-O-SE	228	27579	MINI RITI GU10 W/W	154
26985	VARSO HI 36W-NW-O-SE	228	27590	LINUS LED 4W-NW	202
27000	ETISSA D20 GR	105	27591	LINUS LED 7W-NW	202
27001	OGIVA D35 GR	105	27602	HERON II LED B	144
27070	APUS LED P68 CW CZ	196	27602	HERON II LED B	144
27071	APUS LED P68 WW CZ	196	27603	HERON II LED W	144
27078	SABIK LED P68 CW CZ	198	27603	HERON II LED W	144
27079	SABIK LED P68 WW CZ	198	27610	ADTR 6060 SR	209
27082	TERRA LED P68 CW CZ	197	27611	ADTR 12030 SR	209
27083	TERRA LED P68 WW CZ	197	27612	ADTR 12030 SR	209
27084	APUS LED P68 B-NW CZ	196	27613	ADTR 6060 W	209
27086	SABIK LED P68 B-NW CZ	198	27614	ADTR 12030 B	209
27087	SABIK LED P68 B-WW CZ	198	27615	ADTR 6060 B	209
27088	TERRA LED P68 B-NW CZ	197	27652	ONTECS1302MATW	326
27089	TERRA LED P68 B-WW CZ	197	27769	ITECH M1 60 NM ST W	325
27115	TP SLIM LED 40W-NW	217	27800	ELNIS S W	164
27116	TP SLIM LED 50W-NW	217	27802	ELNIS S A/W	164
27117	TP SLIM TW LED 40W-NW	217	27804	ELNIS L W	165
27118	TP SLIM TW LED 50W-NW	217	27805	ELNIS L W/A	165
27155	HB PRO LED HI 100W-NW	266	27806	ELNIS L W/C	165
27156	HB PRO LED HI 150W-NW	266	27808	ELNIS L A/C	165
27157	HB PRO LED HI 200W-NW	266	27809	ELNIS L A	165
27211	CARSA V2LED 18W-NW-SN	254	27810	ELNIS L B/G	165
27212	KANTI V2LED 12W-NW-SN	256	28002	BRAVO PU36W6060NW W	208
27213	KANTI V2LED 18W-NW-SN	256	28010	BRAVO S 40W6060NW W	208
27214	KATRO V2LED 12W-NW-SN	252	28022	BRAVO S 40W12030NW W	208
27215	KATRO V2LED 18W-NW-SN	252	28025	BRAVO DRIVER 36W	208
27216	KATRO V2LED 24W-NW-SN	252	28026	BRAVO DRIVER 40W	208
27217	KATRO V2LED 6W-NW-SN	252	28029	BRAVO DRIVER 28W	208
27220	ROUND A V2LED24W-NW-SN	250	28500	BRAVO S/P GRIP 60-62	209
27221	ROUND A V2LED6W-NW-SN	250	28501	BRAVO S/P GRIP 12030	209
27318	IQ-LED ES-111 12W-WW	69	28502	CLIPS BRAVO S/P 60-62	209
27319	IQ-LED ES-111 12W-NW	69	28503	CLIPS BRAVO S/P 12030	209
27322	SPAG S B/G AWY	159	28504	SPN BRAVO S/P 60-62	209
27324	SPAG C B/G AWY	159	28505	SPN BRAVO S/P 12030	209
27326	SPAG D B/G AWY	159	28508	BRAVO DALI SET 36W	208
27327	SPAG D W/G AWY	159	28512	AVAR DALI SET 40W	210
27370	APUS LED PIR WW	196	28515	BLINGO DALI SET 38W	206
27378	APUS LED W-NW	196	28516	BLINGO DALI SET 48W	206
27379	APUS LED PIR NW	196	28551	BRAVO PU28W3060NW W	208
27482	PICTO ONTEC G D5	329	28760	ENALI EL-10 W	132
27483	PICTO ONTEC G D2	329	28761	ENALI EL-10 B	132
27484	PICTO ONTEC G D3	329	28762	ENALI EL-21 W	132
27485	PICTO ONTEC G D8	329	28763	ENALI EL-21 B	132
27488	PICTO ONTEC G D7	329	28764	ENALI EL-30 W	132
27490	PICTO ONTEC G W1	329	28765	ENALI EL-30 B	132
27497	PICTO ONTEC G F1	329	28766	ENALI EL-31 W	132
27498	PICTO ONTEC G F2	329	28767	ENALI EL-31 B	132
27499	PICTO ONTEC G DB	329	28768	ENALI EL-41 W	132
27500	PICTO ONTEC G DC	329	28769	ENALI EL-41 B	132
27505	PICTO ONTEC S D5	330	28780	MINI GORD DLP-50-W	155
27506	PICTO ONTEC S D2	330	28781	MINI GORD DLP-50-B	155
27507	PICTO ONTEC S D3	330	28782	MINI BORD DLP-50-W	155

OBSAH DLE KÓDŮ

OBSAH PODĽA KÓDOV

28783	MINI BORD DLP-50-B	155	29139	SIMEN DSO W/B	160
28930	ROUNDA V2LED12W-NW-SR	250	29140	SIMEN DSO W/G	160
28931	ROUNDA V2LED12W-NW-W	250	29142	SIMEN DSO G/W	160
28932	ROUNDA V2LED12W-WW-W	250	29160	ORTE LED 18W-NW-O	231
28933	ROUNDA V2LED18W-NW-SR	250	29161	ORTE LED 24W-NW-O	231
28934	ROUNDA V2LED18W-NW-W	250	29162	ORTE LED 18W-NW-O-SE	231
28935	ROUNDA V2LED18W-WW-W	250	29163	ORTE LED 24W-NW-O-SE	231
28936	ROUNDA V2LED24W-NW-W	250	29170	INVO OP EL-53-L-GR	278
28937	ROUNDA V2LED6W-NW-W	250	29171	INVO OP 47-L-GR	278
28938	ROUNDA V2LED6W-WW-W	250	29172	INVO OP 77-L-GR	278
28939	KATRO V2LED 12W-NW-SR	252	29173	INVO OP 107-L-GR	278
28940	KATRO V2LED 12W-NW-W	252	29174	INVO TR EL-53-O-GR	279
28941	KATRO V2LED 12W-WW-W	252	29175	INVO TR 47-O-GR	279
28942	KATRO V2LED 18W-NW-SR	252	29176	INVO TR 77-O-GR	279
28943	KATRO V2LED 18W-NW-W	252	29177	INVO TR 107-O-GR	279
28944	KATRO V2LED 18W-WW-W	252	29205	JASMIN 470-B	118
28945	KATRO V2LED 24W-NW-W	252	29207	JASMIN 270-B	118
28946	KATRO V2LED 6W-NW-W	252	29208	JASMIN 370-B	118
28948	CARSA V2LED 12W-NW-W	254	29209	JASMIN B-W	137
28949	CARSA V2LED 18W-NW-W	254	29210	MERA LED 5W NW	201
28950	KANTI V2LED 12W-NW-W	256	29211	MERA LED 10W NW	201
28951	KANTI V2LED 18W-NW-W	256	29212	MERA LED 15W NW	201
28961	POWELED P 12V 100W	316	29213	MERA LED 20W NW	201
28962	POWELED P 24V 100W	316	29214	MERA LED PP	201
28963	POWELED P 12V 150W	316	29222	STATO N LED 30W-B	263
28964	POWELED P 24V 150W	316	29223	STATO N LED 50W-B	263
28965	POWELED P 12V 200W	316	29231	GOVIK DSO-W/G	156
28966	POWELED P 24V 200W	316	29232	GOVIK DSO-B/G	156
28973	ONTEC S M1180MATW	326	29233	GOVIK-ST DSO-W/G	156
28974	ZEST MON 05010 W	326	29234	GOVIK-ST DSO-B/G	156
28976	ONTEC G E1E 301 M STW	327	29235	GOVIK DSO-W A	156
28978	ONTEC S C160NMATW	326	29236	GOVIK DSO-B A	156
28979	ONTEC G E1E180MATW	327	29237	GOVIK-ST DSO-B	156
28985	ZEST POD 0R00 B	326	29238	GOVIK-ST DSO-W	156
28990	REKA LED EL 7W-L-GR	268	29240	SANI IP44 DSO-B	107
28991	REKA LED EL 7W-O-GR	268	29241	SANI IP44 DSO-W	107
28992	REKA LED EL 7W-L-W	268	29242	SANI IP44 DSO-SN	107
28993	REKA LED EL 7W-O-W	268	29260	BISO LED EL 8W-GR	269
29000	GORI EL 135 D	280	29261	BISO LED EL 8W-W	269
29001	GORI EL 235 D	280	29270	GARTO LED EL 8W-GR	269
29002	GORI 50	280	29271	GARTO LED EL 8W-W	269
29003	GORI 80	280	29300	MODv2 LED 12W-WW	74
29010	VADRA 16L-UP	281	29301	MODv2 LED 12W-NW	74
29011	VADRA 21L-UP SE	281	29302	MODv2 LED 19W-WW	74
29012	VADRA 50	281	29303	MODv2 LED 19W-NW	74
29013	VADRA 80	281	29310	CHIRO GU10 DTO-W	153
29031	IMINES DSO-W	158	29311	CHIRO GU10 DTO-B	153
29050	MERSA 300-B/M	117	29312	CHIRO GU10 DTL-W	153
29051	MERSA 380-B/M	117	29313	CHIRO GU10 DTL-B	153
29098	ONTEC R M1 60N M STW	328	29580	AREL LED DO 6W-NW	248
29110	MILENO EL-10 B-AG	134	29581	AREL LED DO 6W-WW	248
29111	MILENO EL-10 ASR-AN	134	29582	AREL LED DL 6W-NW	248
29112	MILENO EL-30 B-AG	134	29583	AREL LED DL 6W-WW	248
29113	MILENO EL-30 ASR-AN	134	29584	AREL LED DO 10W-NW	248
29114	MILENO EL-21 B-AG	134	29585	AREL LED DO 10W-WW	248
29115	MILENO EL-21 ASR-AN	134	29586	AREL LED DL 10W-NW	248
29116	MILENO EL-31 B-AG	134	29588	AREL LED DO 14W-NW	248
29117	MILENO EL-31 ASR-AN	134	29589	AREL LED DO 14W-WW	248
29118	MILENO EL-41 B-AG	134	29590	AREL LED DL 14W-NW	248
29119	MILENO EL-41 ASR-AN	134	29595	AREL LED DL 20W-WW	248
29120	LAURIN EL-10 W	128	29599	AREL LED DL 25W-WW	248
29121	LAURIN EL-10 B	128	29600	XLED A60 4,5W-WW	42
29122	LAURIN EL-21 W	128	29601	XLED A60 7W-WW	42
29123	LAURIN EL-21 B	128	29602	XLED A60 7W-NW	42
29124	LAURIN EL-31 W	128	29603	XLED A60 7W-CW	42
29125	LAURIN EL-31 B	128	29604	XLED A60 8W-WW	42
29126	LAURIN EL-30 W	128	29605	XLED A60 10W-WW	42
29127	LAURIN EL-30 B	128	29606	XLED A60 10W-NW	42
29128	LAURIN EL-40 W	128	29607	XLED A60 4,5W-WW-M	44
29129	LAURIN EL-40 B	128	29608	XLED A60 4,5W-NW-M	44
29131	SIMEN DSL B/W/B	161	29609	XLED A60 7W-WW-M	44
29132	SIMEN DSL SR/B/B	161	29610	XLED A60 7W-NW-M	44
29134	SIMEN DSL B/G/B	161	29612	XLED A60 8W-WW-M	44
29135	SIMEN DSL W/G/W	161	29613	XLED A60 8W-NW-M	44
29137	SIMEN DSO B/G	160	29615	XLED A60 10W-WW-M	44
29138	SIMEN DSO B/W	160	29616	XLED A60 10W-NW-M	44

29617	XLED C35E14 2,5W-WW	53	33090	SEMPRA EL-11 W-SR	130
29618	XLED C35E14 4,5W-WW	53	33091	SEMPRA EL-11 B-SR	130
29619	XLED C35E14 4,5W-NW	53	33092	SEMPRA EL-21 W-SR	130
29620	XLED C35E14 4,5W-WW-M	54	33093	SEMPRA EL-21 B-SR	130
29621	XLED C35E14 4,5W-NW-M	54	33094	SEMPRA EL-31 W-SR	130
29622	XLED C35E14 6W-WW-M	54	33095	SEMPRA EL-31 B-SR	130
29623	XLED C35E14 6W-NW-M	54	33096	SEMPRA EL-41 W-SR	130
29624	XLED G45 E14 4,5W-WW	56	33097	SEMPRA EL-41 B-SR	130
29625	XLED G45 E27 4,5W-WW	56	33100	XLED A60 B22 7W-WW	45
29626	XLED G45E14 4,5W-WW-M	59	33102	XLED A60 B22 7W-WW-M	45
29627	XLED G45E14 4,5W-NW-M	59	33103	XLED A60 B22 7W-CW-M	45
29628	XLED G45 E14 6W-WW-M	59	33108	XLED A60 B22 10W-WW-M	45
29629	XLED G45 E14 6W-NW-M	59	33109	XLED A60 B22 10W-CW-M	45
29630	XLED G45E27 4,5W-WW-M	59	33120	FLINI IP44 DSL-B	187
29631	XLED G45E27 4,5W-NW-M	59	33121	FLINI IP44 DSL-W	187
29632	XLED G45 E27 6W-WW-M	59	33122	FLINI IP44 DSO-B	187
29633	XLED G45 E27 6W-NW-M	59	33123	FLINI IP44 DSO-W	187
29634	XLEDA60 7W-WW-STEPDIM	45	33125	DROXY IP65 DSO-W	186
29635	XLEDA60 7W-NW-STEPDIM	45	33126	DROXY IP65 DSO-B	186
29637	XLED ST64 7W-WW	48	33130	ATL1 18W-930-S6-W	288
29638	XLED G125 7W-WW	50	33131	ATL1 18W-930-S6-B	288
29641	XLED C35T 2,5W-SW	51	33132	ATL1 18W-940-S6-W	288
29646	XLED C35E27 6W-WW-M	54	33133	ATL1 18W-940-S6-B	288
29647	XLED C35E27 6W-NW-M	54	33134	ATL1 30W-930-S6-W	288
29648	XLED A70 18W-WW	43	33135	ATL1 30W-930-S6-B	288
29649	XLED A70 18W-NW	43	33136	ATL1 30W-940-S6-W	288
29822	BLINGO R 38W 6060 NW	206	33137	ATL1 30W-940-S6-B	288
29823	BLINGO R 38W 12030 NW	206	33138	ATL2 GU10-W	290
29824	BLINGO RU 38W 6060 NW	206	33139	ATL2 GU10-B	290
29825	BLINGO TU 48W 6060 NW	206	33140	REF ATL1-18W-S15	289
29826	CLIPS BLINGO RT	207	33141	REF ATL1-18W-S36	289
29832	LART EL-160-GR	271	33142	REF ATL1-30W-S15	289
29833	LART EL-260-GR	271	33143	REF ATL1-30W-S36	289
29840	ADTR 3060 W	209	33161	AJAS DSO-W	158
29841	ADTR 3060 SR	209	33165	AGEO DSO-B	158
29842	ADTR 3060 B	209	33166	AGEO DSO-W	158
29843	ADTR-H 6060 W	207	33170	TP STRONG LED 48W-NW	216
29844	ADTR-H 6060 SR	207	33171	TP STRONG LED 75W-NW	216
29845	ADTR-H 6060 B	207	33172	TP STRONG LED 90W-NW ()	216
29852	SABIK LED B-NW	198	33180	BLINGO P 38W 6060 NW	206
29853	SABIK LED B-WW	198	33181	BLINGO IPR 38W 6060NW	206
29854	SABIK MINI LED B-NW	198	33182	BLINGO R 38W 6060 CW	206
29855	SABIK MINI LED B-WW	198	33183	BLINGO T 38W 6060 NW	206
29856	APUS LED PIR B-NW	196	33184	BLINGO T24-28W 6060NW	206
29857	APUS LED PIR B-WW	196	33187	BLINGO R 38W 6060 WW	206
29858	SABIK LED PIR B-NW	198	33188	BLINGO PU 36W 6262 NW	206
29860	TERRA LED PIR B-NW	197	33189	BLINGO P 38W 12030 NW	206
29861	TERRA LED PIR B-WW	197	33190	HBPH LENS 50D 100W	267
32488	APUS LED NW	196	33191	HBPH LENS 50D 150W	267
32490	SABIK MINI LED NW	198	33192	HBPH LENS 50D 200W	267
32491	SOLA LED NW	199	33193	HBPH LENS 120D 100W	267
32495	MEFIS LED W-NW	200	33194	HBPH LENS 120D 150W	267
32497	MEFIS LED B-NW	200	33195	HBPH LENS 120D 200W	267
32500	MARIN CT-S80-W	188	33196	HBPH GRID 100W	267
32501	MARIN CT-S80-B	188	33197	HBPH GRID 150W	267
32520	TONIL LED B	138	33198	HBPH GRID 200W	267
32521	TONIL LED W	138	33200	ANTEM LED 10W-NW B	262
32930	MATEO ES DLP-150-B	246	33201	ANTEM LED 20W-NW B	262
32931	MATEO ES DLP-150-W	246	33202	ANTEM LED 30W-NW B	262
32932	MATEO ES DLP-250-B	246	33203	ANTEM LED 50W-NW B	262
32933	MATEO ES DLP-250-W	246	33204	ANTEM LED 100W-NW B	262
32940	BENO 18W NW-O-W	226	33205	ANTEM LED 10W-NW-SE B	262
32942	BENO 18W NW-L-W	226	33206	ANTEM LED 20W-NW-SE B	262
32944	BENO 18W NW-O-SE W	226	33207	ANTEM LED 30W-NW-SE B	262
32946	BENO 18W NW-L-SE W	226	33208	ANTEM LED 50W-NW-SE B	262
32948	BENO N 18W NW-O-SE GR	226	33210	T8 LED GLASSv4 9W-NW	71
32949	BENO N 18W NW-L-SE GR	226	33211	T8 LED GLASSv4 9W-CW	71
32950	BLURRO GU10 CO-B	115	33212	T8 LED GLASSv4 18W-NW	71
32951	BLURRO GU10 CO-W	115	33213	T8 LED GLASSv4 18W-CW	71
32952	BLURRO 2xGU10 CO-B	115	33214	T8 LED GLASSv4 24W-NW	71
32953	BLURRO 2xGU10 CO-W	115	33215	T8 LED GLASSv4 24W-CW	71
33070	REXAR LED W	149	33225	EMIRES LED B	148
33071	REXAR LED B	149	33226	EMIRES LED W	148
33080	REMI LED GU10-NW	63	33230	TEAR N TR 1M-W	294
33081	REMI LED GU10-WW	63	33231	TEAR N TR 1M-B	294
33082	REMI LED GU10-CW	63	33232	TEAR N TR 2M-W	294

33233	TEAR N TR 2M-B	294	33346	BENO 24W NW-L-SE W	226
33234	TEAR N PCON R-W	294	33347	BENO 24W NW-L-SE GR	226
33235	TEAR N PCON R-B	294	33348	BENO N 18W NW-O-GR	226
33236	TEAR N EPLUG W	294	33349	BENO N 18W NW-L-GR	226
33237	TEAR N EPLUG B	294	33355	L120B 16W/M 24IP00-WW	77
33238	TEAR N ICON-I W	294	33356	L120B 16W/M 24IP00-NW	77
33239	TEAR N ICON-I B	294	33357	L120B 16W/M 24IP00-CW	77
33240	TEAR N CON-I W	294	33360	AQILO IP65 DSO-W	108
33241	TEAR N CON-I B	294	33361	AQILO IP65 DSO-B	108
33242	TEAR N CON-L RL-W	294	33362	AQILO IP65 DSO-GR	108
33243	TEAR N CON-L RL-B	294	33364	LCOB 8W/M 12 IP00-WW	79
33244	TEAR N CON-L LR-W	294	33365	LCOB 8W/M 12 IP65-WW	79
33245	TEAR N CON-L LR-B	294	33366	LCOB 8W/M 12 IP00-NW	79
33246	TEAR N CON-X W	294	33367	LCOB 8W/M 12 IP65-NW	79
33247	TEAR N CON-X B	294	33368	"	80
33248	TEAR N CON-T RRL-W	294	33369	LCOB 10W/M 24 IP65-NW	80
33249	TEAR N CON-T RRL-B	294	33390	ADTR-H 12030 W	207
33250	TEAR N CON-T RLL-W	294	33391	ADTR-H 12030 B	207
33251	TEAR N CON-T RLL-B	294	33392	ADTR-H 12030 SR	207
33252	TEAR N CON-I FLEX W	294	33398	ADTR-H 76MM 6060 W	207
33253	TEAR N CON-I FLEX B	294	33470	FL AGOR LED 100W NW	258
33254	TEAR N SCLAMP W	294	33471	FL AGOR LED 150W NW	258
33255	TEAR N SCLAMP B	294	33472	FL AGOR LED 200W NW	258
33256	TEAR N SKIT W	294	33473	FL AGOR/A LED 100W	258
33257	TEAR N SKIT B	294	33474	FL AGOR/A LED 150W	258
33260	TEAR N PCON L-W	294	33475	FL AGOR/A LED 200W	258
33261	TEAR N PCON L-B	294	33476	FL AGOR HI 240W NW	259
33262	TEAR N CON-T LRR-W	294	33477	FL AGOR/A HI 240W NW	259
33263	TEAR N CON-T LRR-B	294	33478	FL AGOR HI 300W NW	259
33264	TEAR N CON-T LLR-W	294	33479	FL AGOR/A HI 300W NW	259
33265	TEAR N CON-T LLR-B	294	33482	FL AGOR HI GRID 240W	259
33266	TEAR N PADAPTOR-W	294	33483	FL AGOR HI GRID 300W	259
33267	TEAR N PADAPTOR-B	294	33511	XLED G125 11W-WW	50
33270	TUBEO ES 50-W	106	33512	XLED G125 11W-NW	50
33271	TUBEO ES 50-B	106	33513	XLED ST64C 7W-NW	48
33272	TUBEO ES 250-B	106	33514	XLED A60 M 7W-WW	47
33273	TUBEO ES 250-W	106	33515	XLED A60 M 7W-NW	47
33302	L60 11W/M 12 IP00-WW	76	33516	XLED A60 4W-SW	51
33303	L60 11W/M 12 IP00-NW	76	33517	XLED ST64 4W-SW	51
33304	L60 11W/M 12 IP00-CW	76	33518	XLED G95 4W-SW	51
33305	L60B 11W/M 12 IP00-WW	76	33519	XLED G125 4W-SW	51
33306	L60B 11W/M 12 IP00-NW	76	33524	ROUNDA V2LED24W-WW-W	250
33307	L60B 11W/M 12 IP00-CW	76	33530	CARSA V2LED 6W-NW-W	254
33308	L60 11W/M 12 IP65-WW	76	33532	CARSA V2LED 12W-NW-B	254
33309	L60 11W/M 12 IP65-NW	76	33536	CARSA V2LED 18W-NW-B	254
33310	L60 11W/M 12 IP65-CW	76	33539	CARSA V2LED 18W-WW-B	254
33311	L120 16W/M 24 IP00-WW	77	33541	CARSA V2LED 24W-NW-W	254
33312	L120 16W/M 24 IP00-NW	77	33546	KANTI V2LED 6W-NW-W	256
33314	L120 16W/M 24 IP65-WW	77	33548	KANTI V2LED 12W-NW-B	256
33315	L120 16W/M 24 IP65-NW	77	33550	KANTI V2LED 12W-WW-W	256
33316	L120 16W/M 24 IP65-CW	77	33562	ROUNDA V2LED6W-WW-B	250
33317	L120 16W/M 12 IP00CCT	78	33640	S A60 7W E27 CCT	34
33318	L48 9W/M 24 IP00-RGBW	82	33641	S A60 9W E27 RGBCCT	34
33319	L48 9W/M 24 IP65-RGBW	82	33642	S A60 11,5WE27 RGBCCT	34
33320	ERINUS LED L W-WW	194	33643	S GU10 4,7W RGBCCT	34
33321	ERINUS LED L W-NW	194	33644	S C37 4,9W E14 RGBCCT	34
33322	ERINUS LED O W-WW	194	33651	AREL FRAME DO 14W W	249
33323	ERINUS LED O W-NW	194	33653	AREL FRAME DO 20W W	249
33324	ERINUS LED LL W-WW	194	33655	AREL FRAME DO 25W W	249
33325	ERINUS LED LL W-NW	194	33660	REUL DTL W/W	171
33327	ERINUS LED L GR-NW	194	33661	REUL DTL W/B	171
33329	ERINUS LED O GR-NW	194	33662	REUL 2xDTL W/W	171
33330	ERINUS LED LL GR-WW	194	33663	REUL 2xDTL W/B	171
33331	ERINUS LED LL GR-NW	194	33670	GALOBA EL-10 W	126
33332	ERINUS LED L B-WW	194	33671	GALOBA EL-10 B	126
33333	ERINUS LED L B-NW	194	33672	GALOBA W 1xGU10 W	138
33334	ERINUS LED O B-WW	194	33673	GALOBA W 1xGU10 B	138
33335	ERINUS LED O B-NW	194	33674	GALOBA EL-21 W	126
33336	ERINUS LED LL B-WW	194	33675	GALOBA EL-21 B	126
33337	ERINUS LED LL B-NW	194	33676	GALOBA EL-31 W	126
33340	BENO 24W NW-O-W	226	33677	GALOBA EL-31 B	126
33341	BENO 24W NW-O-GR	226	33678	GALOBA EL-40 W	126
33342	BENO 24W NW-L-W	226	33679	GALOBA EL-40 B	126
33343	BENO 24W NW-L-GR	226	33680	GALOBA EL-41 W	126
33344	BENO 24W NW-O-SE W	226	33681	GALOBA EL-41 B	126
33345	BENO 24W NW-O-SE GR	226	33682	GALOBA C 1xGU10 W	104

33683	GALOBA C 1xGU10 B	104	33868	ONTEC C C160NMSTW	327
33684	GALOBA C 3xGU10 W	104	33870	ONTEC R M5 105 M ATW	328
33685	GALOBA C 3xGU10 B	104	33871	ZEST MONT OS05	326
33690	GLASI LED 3W P WW-W	273	33872	ITECH M1 60 NM AT W	325
33691	GLASI LED 3W P WW-B	273	33876	ZEST MONT S20 FLAGA	326
33692	GLASI LED 3W P WW-GR	273	33877	ZEST MONT OS205	326
33693	GLASI LED 3W P NW-W	273	33880	IQ-LED FL-10W-NW	260
33694	GLASI LED 3W P NW-B	273	33881	IQ-LED FL-20W-NW	260
33695	GLASI LED 3W P NW-GR	273	33882	IQ-LED FL-30W-NW	260
33700	S AD GN 10A PM	302	33883	IQ-LED FL-50W-NW	260
33710	IQ-LED A60 4,2W-WW	38	33884	IQ-LED FL-90W-NW	260
33711	IQ-LED A60 4,2W-NW	38	33885	IQ-LED FL-10W-NW-SE	260
33712	IQ-LED A60 4,2W-CW	38	33886	IQ-LED FL-20W-NW-SE	260
33713	IQ-LED A60 7,2W-WW	38	33887	IQ-LED FL-30W-NW-SE	260
33714	IQ-LED A60 7,2W-NW	38	33888	IQ-LED FL-50W-NW-SE	260
33715	IQ-LED A60 7,2W-CW	38	33889	IQ-LED FL QC I 3x1MM2	260
33716	IQ-LED A60 9,6W-WW	38	33890	MEBA LED 10-20W NW/WW	222
33717	IQ-LED A60 9,6W-NW	38	33891	MEBA LED 22-40W NW/WW	222
33718	IQ-LED A60 9,6W-CW	38	34470	ATERO LED B	148
33719	IQ-LED A60 13,5W-WW	38	34471	ATERO LED W	148
33720	IQ-LED A60 13,5W-NW	38	34475	NEDIA E14 B	143
33721	IQ-LED A60 13,5W-CW	38	34476	NEDIA E14 W	143
33722	IQ-LEDDIM A60 7,3W-WW	40	34920	SONDA II EL-10 B	124
33723	IQ-LEDDIM A60 7,3W-NW	40	34921	SONDA II EL-10 W	124
33724	IQ-LEDDIM A6010,5W-WW	40	34922	SONDA II EL-2I B	124
33725	IQ-LEDDIM A6010,5W-NW	40	34923	SONDA II EL-2I W	124
33726	IQ-LEDDIM A6013,6W-WW	40	34924	SONDA II EL-3I B	124
33727	IQ-LEDDIM A6013,6W-NW	40	34925	SONDA II EL-3I W	124
33728	IQ-LED C37E14 4,2W-WW	52	34926	SONDA II EL-3O B	124
33729	IQ-LED C37E14 4,2W-NW	52	34927	SONDA II EL-3O W	124
33730	IQ-LED C37E14 4,2W-CW	52	34928	SONDA II EL-4O B	124
33731	IQ-LED C37E14 7,2W-WW	52	34929	SONDA II EL-4O W	124
33732	IQ-LED C37E14 7,2W-NW	52	34930	ASTIM IP44 8W-NW-B	192
33733	IQ-LED C37E14 7,2W-CW	52	34931	ASTIM IP44 8W-NW-W	192
33734	IQ-LED G45E14 4,2W-WW	57	34932	ASTIM IP44 8W-NW-C	192
33735	IQ-LED G45E14 4,2W-NW	57	34933	ASTIM IP44 12W-NW-B	192
33736	IQ-LED G45E14 4,2W-CW	57	34934	ASTIM IP44 12W-NW-W	192
33737	IQ-LED G45E27 4,2W-WW	57	34935	ASTIM IP44 12W-NW-C	192
33738	IQ-LED G45E27 4,2W-NW	57	34940	S SENSOR PIR INT 10M	300
33739	IQ-LED G45E27 4,2W-CW	57	34941	S SENSOR W INT	301
33740	IQ-LED G45E14 7,2W-WW	57	34942	S SENSOR ON/OFF INT	300
33741	IQ-LED G45E14 7,2W-NW	57	34948	S SWITCH ON/OFF	303
33742	IQ-LED G45E14 7,2W-CW	57	34949	S SWITCH SHUTTER	303
33743	IQ-LED G45E27 7,2W-WW	57	34950	S SWITCH G DOOR	303
33744	IQ-LED G45E27 7,2W-NW	57	34960	TOMIv2 1,2W GU10-CW	64
33745	IQ-LED G45E27 7,2W-CW	57	34961	TOMIv2 1,2W GU10-NW	64
33746	IQ-LED A67 N 19W-WW	39	34962	TOMIv2 1,2W GU10-WW	64
33747	IQ-LED A67 N 19W-NW	39	34963	TOMIv2 2,9W GU10-CW	64
33748	IQ-LED A67 N 19W-CW	39	34964	TOMIv2 2,9W GU10-NW	64
33750	DULI LED 4W-NW-L-GR	272	34965	TOMIv2 2,9W GU10-WW	64
33751	DULI LED 4W-NW-O-GR	272	34966	TOMIv2 4,9W GU10-CW	64
33752	DULI LED 6,5W-NW-L-GR	272	34967	TOMIv2 4,9W GU10-NW	64
33753	DULI LED 6,5W-NW-O-GR	272	34968	TOMIv2 4,9W GU10-WW	64
33760	IQ-LED L G45 4,2W-WW	36	34969	TOMIv2 6,5W GU10-CW	64
33761	IQ-LED L G45 4,2W-NW	36	34970	TOMIv2 6,5W GU10-NW	64
33762	IQ-LED L A60 7,2W-WW	36	34971	TOMIv2 6,5W GU10-WW	64
33763	IQ-LED L A60 7,2W-NW	36	34980	VIMO EL 27 B	282
33764	IQ-LED L GU10 4,8W-WW	36	34981	VIMO EL 27 BR	282
33765	IQ-LED L GU10 4,8W-NW	36	34982	VIMO EL 27 SE-B	282
33812	ITECH M2 302MATW	325	34983	VIMO EL 27 SE-BR	282
33815	ITECH C1 302MATW	325	34984	VIMO 50 B	282
33819	ONTEC S M2102MATWCLD	326	34985	VIMO 50 BR	282
33821	ITECH M2 302MSTW	325	34986	VIMO 50 SE-B	282
33826	ONTEC R C1 60N M STW	328	34987	VIMO 50 SE-BR	282
33829	OPRAWA DWUSTRONNA OS0	326	34988	VIMO 80 B	282
33830	UCHW PODT OS S2 S3 IT	326	34989	VIMO 80 BR	282
33832	ITECH M5 105MATW	325	35000	STIVI LED 24W-NW-O	230
33840	ONTEC S M5105MATW	326	35001	STIVI LED 24W-NW-O-SE	230
33847	ONTEC C M160NMATW	327	35002	STIVI LED 36W-NW-O	230
33849	ONTEC C C160NMATW	327	35003	STIVI LED 36W-NW-O-SE	230
33850	ONTEC R M1 60N M ATW	328	35240	IQ-LED GU10 6,5W-WW	62
33851	ONTEC R M2 302 M ATW	328	35241	IQ-LED GU10 6,5W-NW	62
33852	ONTEC R C1 60N M ATW	328	35242	IQ-LED GU10 6,5W-CW	62
33858	ONTEC C M160NMSTW	327	35243	IQ-LED GU10 6,5WS3-WW	62
33862	ONTEC S C1302MSTW	326	35244	IQ-LED GU10 6,5WS3-NW	62
33866	ONTEC S W1302MSTWCLD	326	35245	IQ-LED GU10 6,5WS3-CW	62

35246	IQ-LEDDIM GU10 7W-WW	63	35781	PREDAL LED W	147
35247	IQ-LEDDIM GU10 7W-NW	63	35790	TEAR N RC-PCON W	294
35248	IQ-LEDDIM GU10 7W-CW	63	35792	TEAR N RC-CON-L W	294
35249	IQ-LED GU10 4,5W-WW	62	35794	TEAR N RC-CON-I W	294
35250	IQ-LED GU10 4,5W-NW	62	35796	TEAR N RC-CON-T W	294
35251	IQ-LED GU10 4,5W-CW	62	35798	TEAR N RC-CON-X W	294
35252	IQ-LED AR-111 13W-WW	68	35800	TEAR N R-TR 2M-W	294
35253	IQ-LED AR-111 13W-NW	68	35802	TEAR N RCLIP-W	294
35270	XLED EX A60 3,8W-WW	41	36210	GLOZO DSL W/W	151
35271	XLED EX A60 3,8W-NW	41	36211	GLOZO DSL B/W	151
35272	XLED C35 E14 6W-WW	53	36212	GLOZO DSL G/W	151
35273	XLED C35 E14 6W-NW	53	36213	GLOZO DSL SR/W	151
35274	XLED G45 E27 6W-WW	56	36214	GLOZO DSL W/B	151
35275	XLED G45 E27 6W-NW	56	36215	GLOZO DSL B/B	151
35276	XLED G45 E14 6W-WW	56	36216	GLOZO DSL G/B	151
35277	XLED G45 E14 6W-NW	56	36217	GLOZO DSL SR/B	151
35278	XLEDIM C35E14 5,9W-WW	55	36218	GLOZO DSO W/W	150
35280	ELICEO DSO B/B	152	36219	GLOZO DSO B/W	150
35281	ELICEO DSO W/W	152	36220	GLOZO DSO G/W	150
35283	ELICEO DSO W/G	152	36221	GLOZO DSO SR/W	150
35284	ELICEO-ST DSO B/B	152	36222	GLOZO DSO W/B	150
35285	ELICEO-ST DSO W/W	152	36223	GLOZO DSO B/B	150
35287	ELICEO-ST DSO W/G	152	36224	GLOZO DSO G/B	150
35290	LEADIE LED W	146	36225	GLOZO DSO SR/B	150
35291	LEADIE LED B	146	36230	STRETON LED 60W NW	264
35640	DERATO EL-10 B-SR	120	36231	STRETON LED 100W NW	264
35641	DERATO EL-10 W-SR	120	36232	STRETON LED 150W NW	264
35642	DERATO EL-21 B-SR	120	36233	STRETON LED 200W NW	264
35643	DERATO EL-21 W-SR	120	36240	XLED G95C 7W-WW	49
35644	DERATO EL-30 B-SR	120	36241	XLED G95 7W-WW	49
35645	DERATO EL-30 W-SR	120	36242	XLED G95S 5,8W-NW	49
35646	DERATO EL-41 B-SR	120	36250	AGZAR E14 B	139
35647	DERATO EL-41 W-SR	120	36251	AGZAR E14 W	139
35650	BTL 18W-930-W	292	36252	AGZAR C 3xE14 B	102
35651	BTL 18W-930-B	292	36253	AGZAR C 3xE14 W	102
35652	BTL 18W-940-W	292	36254	AGZAR EL-10 B	139
35653	BTL 18W-940-B	292	36255	AGZAR EL-10 W	139
35654	BTL 28W-930-W	292	36260	LARATA E27 W	140
35655	BTL 28W-930-B	292	36261	LARATA E27 B	140
35656	BTL 28W-940-W	292	36262	LARATA EL-10 W	140
35657	BTL 28W-940-B	292	36263	LARATA EL-10 B	140
35658	BTL 38W-930-W	292	36270	JUSI E27 W	142
35659	BTL 38W-930-B	292	36271	JUSI E27 B	142
35660	BTL 38W-940-W	292	36280	RAIBO E27 B	141
35661	BTL 38W-940-B	292	36281	RAIBO E27 W	141
35663	BTLW 18W-930-B	293	36282	RAIBO E27 BL	141
35664	BTLW 18W-940-W	293	36283	RAIBO E27 Y	141
35665	BTLW 18W-940-B	293	36284	RAIBO E27 GN	141
35670	TIBERI PRO 20W-940-W	244	36285	RAIBO E27 PK	141
35671	TIBERI PRO 20W-940-B	244	36381	ONTEC S M2302MSTW	326
35672	TIBERI PRO 30W-940-W	244	36382	ONTEC S M2302MATW	326
35673	TIBERI PRO 30W-940-B	244	36430	BERG AD-70	276
35674	TIBERI PRO 40W-940-W	244	36440	JASMIN 270-G/O	118
35675	TIBERI PRO 40W-940-B	244	36441	JASMIN 370-G/O	118
35676	TIBERI PRO NT20W-940W	245	36441	JASMIN 470-G/O	118
35677	TIBERI PRO NT20W-940B	245	36460	RIFA LED 17,5W NW W/W	116
35678	TIBERI PRO NT30W-940W	245	36461	RIFA LED 17,5W WW W/W	116
35679	TIBERI PRO NT30W-940B	245	36462	RIFA LED 17,5W NW B/W	116
35688	EVALO EL-5I W-SR	122	36463	RIFA LED 17,5W WW B/W	116
35689	EVALO EL-5I B-SR	122	36464	RIFA LED 17,5W NW B/G	116
35690	EVALO EL-1I W-SR	122	36465	RIFA LED 17,5W WW B/G	116
35691	EVALO EL-1I B-SR	122	36466	RIFA LED17,5W NW GR/G	116
35692	EVALO EL-2I W-SR	122	36467	RIFA LED17,5W WW GR/G	116
35693	EVALO EL-2I B-SR	122	36499	JASMIN C 270-G/O	103
35694	EVALO EL-3I W-SR	122	36500	JASMIN C 370-G/O	103
35695	EVALO EL-3I B-SR	122	36501	JASMIN C 470-G/O	103
35696	EVALO EL-40 W-SR	122	36502	JASMIN C 270-W/M	103
35697	EVALO EL-40 B-SR	122	36503	JASMIN C 370-W/M	103
35698	EVALO EL-4I W-SR	122	36504	JASMIN C 470-W/M	103
35699	EVALO EL-4I B-SR	122	36505	JASMIN C 270-B	103
35750	GRL 6M5E27-B	284	36506	JASMIN C 370-B	103
35754	GRL 11M10E27-B	284	36507	JASMIN C 470-B	103
35758	GRL 15M15E27-B	284	36510	TAVO LED DO 5W-NW	247
35770	ERTON 140 OP-W	242	36511	TAVO LED DO 9W-NW	247
35771	ERTON 240 OP-W	242	36512	TAVO LED DO 12W-NW	247
35780	PREDAL LED B	147	36513	TAVO LED DO 18W-NW	247

36514	TAVO LED DO 24W-NW	247
36515	TAVO LED DL 5W-NW	247
36516	TAVO LED DL 9W-NW	247
36517	TAVO LED DL 12W-NW	247
36518	TAVO LED DL 18W-NW	247
36519	TAVO LED DL 24W-NW	247
36520	TAVO FRAME DO 12W	247
36521	TAVO FRAME DO 18W	247
36522	TAVO FRAME DL 12W	247
36523	TAVO FRAME DL 18W	247
36590	STONO 315 N	283
36591	STONO 390 N	283
36592	STONO 490 N	283
36593	STONO 585 N	283
36594	STONO 780 N	283
70522	MILO 7040T	239
70523	MILO 7040T/P	239
70524	HERMI 7063NB	239
70525	INES 7061N	240
70910	CYKLON EOL 100	319
70911	CYKLON EOL 100B	319
70915	CYKLON EOL 120	319
70916	CYKLON EOL 120B	319
70920	CYKLON EOL 150	319
70921	CYKLON EOL 150B	319
70926	TWISTER AOL100B	318
70936	CYKLON EOL 100HT	319
70937	CYKLON EOL 100P	319
70938	CYKLON EOL 100T	319
70941	CYKLON EOL 120HT	319
70942	CYKLON EOL 120P	319
70943	CYKLON EOL 120T	319
70947	CYKLON EOL 150P	319
70948	CYKLON EOL 150T	319
70953	TWISTER AOL100T	318
70956	TWISTER AOL120B	318
70960	TWISTER AOL120T	318
70961	WIR ZL100	318
70962	WIR ZL120	318
72109	HLDL-GX5,3	324
72333	CLP-REGIS/PT	212
72369	BR-GZ10	321
xxx	ALIN LED	16
xxx	ALIN LED LINE	18
xxx	ALIN 4LED	20
xxx	ALIN 4LEDLINE	22
xxx	OFIS S LED	24
xxx	FUTURIO LED	26
xxx	ADTR	28

KANLUX SA

ul. Objazdowa 1 - 3, 41 - 922 Radzionków
POLSKA
tel. +48 32/388 74 00
fax +48 32/388 74 99
e-mail: kanlux@kanlux.pl

KANLUX UK DISTRIBUTION

mob. 077 2524 9456
mob. 074 6679 1303
e-mail: kanlux.uk@kanlux.com

KANLUX S.R.O.

Sadová 618, 738 01 Frýdek-Místek
ČESKÁ REPUBLIKA
tel. +420 558 402 511, 603 504 218
fax +420 558 694 250
e-mail: kanlux.cz@kanlux.cz

KANLUX S.R.O.

Zlatovská 2179/28, 911 05 Trenčín
SLOVENSKÁ REPUBLIKA
tel. +421 327 446 385-6
fax +421 327 446 387
e-mail: kanlux.sk@kanlux.sk

KANLUX KFT.

9026 Győr, Bácsai út 153/b
HUNGARY
tel. +36 96 525-467
fax +36 96 319-420
e-mail: info@kanlux.hu

ТОВ КАНЛЮКС

08130, Київська область,
Києво-Святошинський район,
с.Петропавлівська Борщагівка, вул. Соборна,
будинок 1-Б, офіс 617 УКРАЇНА
тел. +38 (044) 585 33 19
факс +38 (44) 585 33 18
e-mail: kanlux_ua@kanlux.com

KANLUX LITHUANIA and LATVIA DISTRIBUTION

tel. +37 065 693 649
e-mail: donatas.pliura@kanlux.com

KANLUX EOOD

Warehouse area Gopet Logistics, 1532 Kazichene, Sofia
BULGARIA
tel. +359 2 421 96 24
fax +359 2 421 96 23
e-mail: kanlux.bg@kanlux.com

KANLUX GMBH

Flugplatz 21, 44319 Dortmund
DEUTSCHLAND
Tel. +49 231 56557255
Fax +49 231 56557256
e-mail: kanlux.gmbh@kanlux.com

KANLUX LIGHTING SRL

Kanlux Lighting S.R.L.Oltenitei 249
Popesti Leordeni, 077160, Ilfov,
ROMANIA
tel. +40 371 474 133
e-mail: comenzi@kanlux.com

KANLUX FRANCE SAS

224 bis, rue Marcadet,
75018 Paris
France
tel. +33 (0) 9 86 23 98 61
e-mail: kanlux.fr@kanlux.com

KANLUX ITALY DISTRIBUTION

mob. +39 (0) 339 833 78 00
e-mail: kanlux.it@kanlux.com

more than
more than
light. light.

PŘÁVNÍ UPOZORNĚNÍ

Tato publikace byla připravena a zhotovena společnostmi Kanlux SA a Kanlux s.r.o. Díky neustálému rozvoji své nabídky a přizpůsobování se nárokům trhu i právním nárokům a povinnostem si Kanlux SA a Kanlux s.r.o. vyhrazují právo na provádění změn v sortimentu. Prezentovaná publikace není nabídkou ve smyslu Obchodního či Občanského zákoníku ani práva. Vyobrazené produkty v této publikaci se mohou lišit včetně použitých schémat, návodů a textů od skutečných produktů. Všechna data obsažená v publikaci jsou závazná do dne předání publikace do tisku tzn. do 02.11.2022. Kanlux SA ani Kanlux s.r.o. není zodpovědný za chybějící produkty umístěné v této publikaci. Kanlux SA ani Kanlux s.r.o. není zodpovědný ani napřímo ani zprostředkovatě za jakékoli škody (v tomto případě není zodpovědný ani za ušlé zisky, ani za ztracené příležitosti nebo podobné ekonomické či finanční skutečnosti) vzniklé v důsledku použití či užívání informací uvedených v této publikaci. Kanlux SA i Kanlux s.r.o. si vyhrazuje právo na chyby a změny v tisku.

PŘÁVNÉ UPOZORNENIE

Táto publikácia bola pripravená a zhotovená spoločnosťami Kanlux SA a Kanlux s.r.o. Vďaka neustálemu rozvoju svojej ponuky a prispôbovaniu sa nárokom trhu i právnym nárokom a povinnosťami si Kanlux SA a Kanlux s.r.o. vyhrazujú právo na vykonávanie zmien v sortimente. Prezentovaná publikácia nie je ponukou v zmysle Obchodného či Občianskeho zákonníka ani práva. Vyobrazené produkty v tejto publikácii sa môžu líšiť vrátane použitých schém, návodov a textov od skutočných produktov. Všetky údaje obsiahnuté v publikácii sú záväzné do dňa predania publikácie do tlače tzn. do 02.11.2022. Kanlux SA ani Kanlux s.r.o. nie je zodpovedný za chýbajúce produkty umiestnené v tejto publikácii. Kanlux SA ani Kanlux s.r.o. nie je zodpovedný ani napriamo ani sprostredkovane za akékoľvek škody (v tomto prípade nie je zodpovedný ani za ušlé zisky, ani za stratené príležitosti alebo podobné ekonomické či finančné skutočnosti) vzniknuté v dôsledku použitia či užívania informácií uvedených v tejto publikácii. Kanlux SA i Kanlux s.r.o. si vyhrazuje právo na chyby a zmeny v tlači.



kanlux.cz

kanlux.sk